

017 รายงานสรุปผลการจัดซื้อจัดจ้างหรือ
การจัดหาพัสดุ ประจำปี 2566



กลุ่มบริหารงานการเงินและสินทรัพย์

สำนักงานเขตพื้นที่การศึกษาประถมศึกษาสุราษฎร์ธานี เขต 2



ข้อ O17 รายงานสรุปผลการจัดซื้อจัดจ้างหรือการจัดหาพัสดุ ประจำปี 2566

☐ แสดงรายงานสรุปผลการจัดซื้อจัดจ้างฯ ของหน่วยงาน ที่มีรายละเอียดอย่างน้อยประกอบด้วย

- (1) จำนวนรายการจัดซื้อจัดจ้างฯ จำแนกตามวิธีการจัดซื้อจัดจ้างฯ
- (2) งบประมาณที่ใช้ในการจัดซื้อจัดจ้างฯ จำแนกตามวิธีการจัดซื้อจัดจ้างฯ (บาท)
- (3) ปัญหา/อุปสรรค
- (4) ข้อเสนอแนะ

☐ แสดงผลการจัดซื้อจัดจ้างฯ ของหน่วยงานที่มีรายละเอียดอย่างน้อยประกอบด้วย

- (1) งานที่ซื้อหรือจ้าง
- (2) วงเงินงบประมาณที่ได้รับจัดสรร (บาท)
- (3) แหล่งที่มาของงบประมาณ
- (4) สถานะการจัดซื้อจัดจ้างฯ
- (5) วิธีการจัดซื้อจัดจ้างฯ
- (6) ราคาากลาง (บาท)
- (7) ราคาที่ตกลงซื้อหรือจ้าง (บาท)
- (8) เลขประจำตัวผู้เสียภาษี/เลขประจำตัวประชาชนของผู้ประกอบการที่ได้รับการคัดเลือก
- (9) รายชื่อผู้ประกอบการที่ได้รับการคัดเลือก
- (10) เลขที่โครงการ
- (11) วันที่ลงนามในสัญญา
- (12) วันสิ้นสุดสัญญา

☐ เป็นรายงานผลของปี พ.ศ. 2566

รายงานสรุปผลการจัดซื้อจัดจ้างของ [สำนักงานเขตพื้นที่การศึกษาประถมศึกษาสุราษฎร์ธานี เขต 2]

ประจำปีงบประมาณ พ.ศ. 2566

สรุปรายการจัดซื้อจัดจ้างจำแนกตามวิธีการจัดซื้อจัดจ้าง

วิธีการจัดซื้อจัดจ้าง	จำนวน	งบประมาณ (บาท)
วิธีประกาศเชิญชวนทั่วไป	1	2,675,500.00
วิธีคัดเลือก	-	-
วิธีเฉพาะเจาะจง	59	499,428.40
วิธีประกวดแบบ		-
อื่น ๆ		-
รวม		3,174,928.40

ปัญหา/อุปสรรค

รายละเอียดคุณลักษณะเฉพาะของพัสดบบางรายการมีความซับซ้อน อาจส่งผลให้เกิดความล่าช้าในการจัดซื้อจัดจ้าง การทำงานในระบบ e-GP บางครั้งระบบมีปัญหาไม่สามารถลงระบบได้ ทำให้การดำเนินงานไม่เป็นไปตามแผนงานที่วางเอาไว้

ข้อเสนอแนะ

เพิ่มศักยภาพให้กับบุคลากรที่ปฏิบัติงานด้านพัสดุ โดยการส่งไปอบรมกับหน่วยงานภายนอก หรือจัดให้มีการไปศึกษาดูงานกับหน่วยงานภายนอก มีการนำเทคโนโลยีสารสนเทศที่ทันสมัยเข้ามาใช้ในการปฏิบัติงาน เพื่อให้มีความสะดวก รวดเร็ว



บันทึกข้อความ

ส่วนราชการ สพป.สุราษฎร์ธานี เขต 2 กลุ่มบริหารงานการเงินและสินทรัพย์

ที่

วันที่ 18 ตุลาคม 2566

เรื่อง รายงานผลการใช้จ่ายเงินงบประมาณ ประจำปีงบประมาณ 2566 งบลงทุน

เรียน ผู้อำนวยการสำนักงานเขตพื้นที่การศึกษาประถมศึกษาสุราษฎร์ธานี เขต 2

ตามที่ สำนักงานเขตพื้นที่การศึกษาประถมศึกษาสุราษฎร์ธานี เขต 2 ได้รับการโอนเปลี่ยนแปลงเงินงบประมาณรายจ่าย ประจำปีงบประมาณ พ.ศ.2566 จากสำนักงานคณะกรรมการการศึกษาขั้นพื้นฐาน เพื่อจัดหาทรัพยากรในการบริหารจัดการศึกษาของสถานศึกษาและเพื่อการบริหารจัดการงานตามบทบาทภารกิจของสำนักงานเขตพื้นที่การศึกษา ในการพัฒนา ส่งเสริม สนับสนุนการศึกษาขั้นพื้นฐาน และพัฒนางานในสำนักงานเขตพื้นที่การศึกษาประถมศึกษาสุราษฎร์ธานี เขต 2 ให้เป็นไปตามนโยบายของส่วนราชการ นั้น

สำนักงานคณะกรรมการการศึกษาขั้นพื้นฐาน ได้แจ้ง มาตรการการคลังด้านการใช้จ่ายภาครัฐ โดยกำหนดเป้าหมายการใช้จ่ายงบประมาณปีงบประมาณ พ.ศ.2566 เป็นรายไตรมาส ดังนี้

งบรายจ่าย	ไตรมาส 1	ไตรมาส 2	ไตรมาส 3	ไตรมาส 4
ภาพรวม	34.08	56.24	81.74	100
รายจ่ายประจำ	35.33	55.78	81.76	100
รายจ่ายลงทุน	28.96	58.15	81.65	100

สำนักงานเขตพื้นที่การศึกษาประถมศึกษาสุราษฎร์ธานี เขต 2 ได้รับงบประมาณ ประจำปีงบประมาณ พ.ศ.2566 งบลงทุน จากการโอนเปลี่ยนแปลงเงินงบประมาณรายจ่าย ประจำปีงบประมาณ พ.ศ.2566 จำนวน 8 ครั้ง จากแผนงาน จำนวน 3 แผนงาน ดังนี้

1. แผนงานพื้นฐานด้านการพัฒนาและเสริมสร้างศักยภาพทรัพยากรมนุษย์ เป็นเงิน 43,542,900 บาท (สี่สิบล้านเก้าแสนสี่หมื่นสองพันเก้าร้อยบาทถ้วน)
2. แผนงานยุทธศาสตร์พัฒนาคุณภาพการศึกษาและการเรียนรู้ เป็นเงิน 19,348,700 บาท (สิบเก้าล้านสามแสนสี่หมื่นแปดพันเจ็ดร้อยบาทถ้วน)
3. แผนงานยุทธศาสตร์สร้างความเสมอภาคทางการศึกษา เป็นเงิน 1,496,500 บาท (หนึ่งล้านสี่แสนเก้าหมื่นหกพันห้าร้อยบาทถ้วน)

รวมเป็นเงินทั้งสิ้น 64,388,100 บาท (หกสิบล้านสี่แสนสามแสนแปดหมื่นแปดพันหนึ่งร้อยบาทถ้วน) เงินเหลือจากการก่อหนี้ผูกพัน 1,973,410 บาท (หนึ่งล้านเก้าแสนเจ็ดหมื่นสามพันสี่ร้อยสิบบาทถ้วน) เหลือจากการเปลี่ยนแปลงฐานะ 323,303.95 บาท (สามแสนสองหมื่นสามพันสามร้อยสามบาทเก้าสิบบาทสตางค์) สำนักงานคณะกรรมการการศึกษาขั้นพื้นฐาน ดึงคืน 2,141,100 บาท (เก้าแสนหนึ่งหมื่นห้าพันเก้าร้อยบาทถ้วน) คงเหลือเป็นเงินงบประมาณรายจ่ายที่สำนักงานเขตพื้นที่การศึกษาประถมศึกษาสุราษฎร์ธานี เขต 2 ได้รับจัดสรรสำหรับใช้ดำเนินการจัดหาพัสดุ เป็นเงิน 62,247,000 บาท (หกสิบล้านสองหมื่นสี่แสนเจ็ดพันบาทถ้วน)

เจ็ดพันบาทถ้วน) โดยดำเนินการก่อกำหนดผู้พันและเบิกจ่ายได้ทั้งสิ้น 179 รายการ 101 โครงการ คิดเป็นร้อยละ 99.98 ของงบประมาณที่ได้รับจัดสรร ดังนี้

1. การจัดซื้อจัดจ้างโดยวิธีประกวดราคาอิเล็กทรอนิกส์ (e-bidding) จำนวน 57 รายการ 15 โครงการ เป็นเงินทั้งสิ้น 27,325,876.05 บาท (ยี่สิบเจ็ดล้านสามแสนสองหมื่นห้าพันแปดร้อยเจ็ดสิบบาทห้าสตางค์) คิดเป็นร้อยละ 44.12

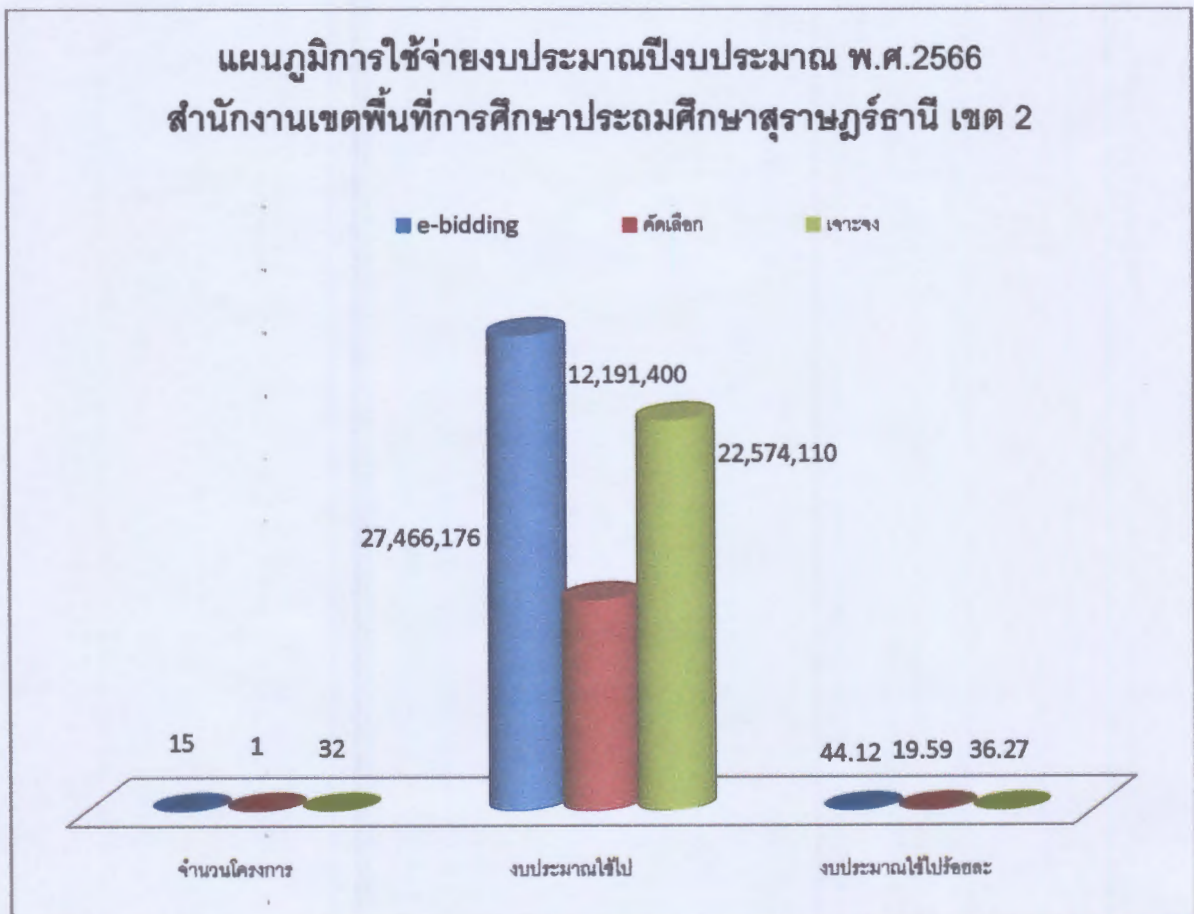
2. การจัดซื้อจัดจ้างโดยวิธีคัดเลือก จำนวน 1 โครงการ เป็นเงินทั้งสิ้น 12,191,400 บาท (สิบสองล้านหนึ่งแสนเก้าหมื่นหนึ่งพันสี่ร้อยบาทถ้วน) คิดเป็นร้อยละ 19.59

3. การจัดซื้อจัดจ้างโดยวิธีเฉพาะเจาะจง จำนวน 119 รายการ 86 โครงการ เป็นเงินทั้งสิ้น 22,574,110 บาท (ยี่สิบสองล้านห้าแสนเจ็ดหมื่นสี่พันหนึ่งร้อยสิบบาทถ้วน) คิดเป็นร้อยละ 36.27

เงินคงเหลือจากการก่อกำหนดผู้พัน 15,313.95 บาท (หนึ่งหมื่นห้าพันสามร้อยสิบบาทเก้าสิบบาทห้าสตางค์) คิดเป็นร้อยละ 0.02

ข้อมูลการใช้จ่ายงบประมาณปีงบประมาณ พ.ศ.2566 รายไตรมาส
สำนักงานเขตพื้นที่การศึกษาประถมศึกษาสุราษฎร์ธานี เขต 2

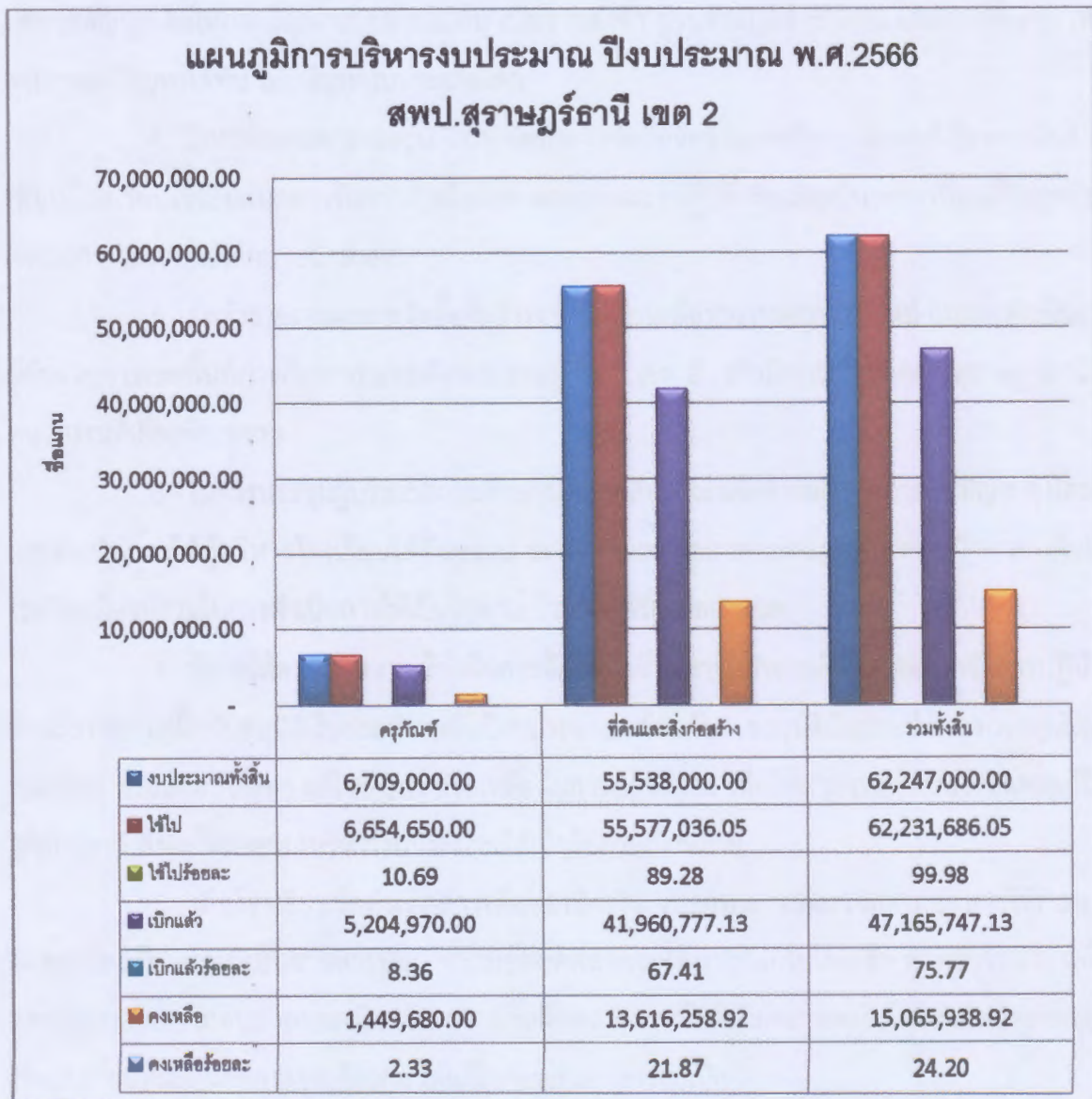
งบรายจ่าย	ไตรมาส 1	ไตรมาส 2	ไตรมาส 3	ไตรมาส 4
สพฐ. (เป้าหมาย)	28.96	58.15	81.65	100
สพป.สุราษฎร์ธานี เขต 2	51.97	97.70	99.68	99.98



จากผลการดำเนินการจัดซื้อจัดจ้าง ประจำปีงบประมาณ 2566 สำนักงานเขตพื้นที่การศึกษามัธยมศึกษาสุราษฎร์ธานี เขต 2 สามารถเบิกจ่ายได้ เป็นเงินงบประมาณทั้งสิ้น 47,165,747.13 บาท (สี่สิบเจ็ดล้านบาทหนึ่งแสนหกหมื่นห้าพันเจ็ดร้อยสี่สิบเจ็ดบาทสิบสามสตางค์) คิดเป็นร้อยละ 75.77 ของงบประมาณทั้งหมด อยู่ระหว่างดำเนินการบริหารสัญญา เป็นเงินทั้งสิ้น 15,802,958.82 บาท (สิบห้าล้านบาทแปดแสนสองพันเก้าร้อยห้าสิบบาทแปดสิบสองสตางค์) คิดเป็นร้อยละ 25.39 ของงบประมาณรายละเอียดดังแนบ

โดยดำเนินการจัดซื้อจัดจ้างเป็นไปตามพระราชบัญญัติการจัดซื้อจัดจ้างและการบริหารพัสดุภาครัฐ พ.ศ.2560 และกฎกระทรวง รวมถึงหนังสือแจ้งเวียนชักชวนแนวทางการปฏิบัติงาน โดยดำเนินการจัดหาด้วยความโปร่งใส ตรวจสอบได้

แผนภูมิการบริหารงบประมาณ งบลงทุน ณ วันทำการสุดท้ายของปีงบประมาณ พ.ศ.2566
(29 กันยายน 2566)



แนวทางในการบริหารงบประมาณที่ได้รับจัดสรร

1. กลุ่มนโยบายและแผน แจ้งรายการที่โรงเรียนได้รับจัดสรรให้โรงเรียนและกลุ่มบริหารงานการเงินและสินทรัพย์ (พัสดุ) ทราบ โดยโรงเรียนสามารถดำเนินการหาผู้ขายหรือผู้รับจ้างไว้ก่อน ตามระเบียบกระทรวงการคลัง ว่าด้วยการจัดซื้อจัดจ้างและบริหารพัสดุภาครัฐ พ.ศ.2560 และกฎหมายที่เกี่ยวข้อง โดยกลุ่มบริหารงานการเงินและสินทรัพย์ (พัสดุ) จะเป็นผู้ให้คำแนะนำ เป็นที่ปรึกษาให้แก่โรงเรียน หรือแจ้งให้โรงเรียนที่ได้รับจัดสรร มาดำเนินการลงระบบจัดซื้อจัดจ้างภาครัฐ (e-GP) เมื่อกลุ่มบริหารงานการเงินและสินทรัพย์ (พัสดุ) ได้รับแจ้งอนุมัติเงินประจำงวดแล้ว จะแจ้งให้โรงเรียนที่ได้รับจัดสรรทราบทางแอปพลิเคชัน และหนังสือราชการโดยด่วน เพื่อโรงเรียนได้ก่อนนี้ผูกพันจัดทำสัญญาได้ทันที จากผู้ขายหรือผู้รับจ้างที่หาไว้ก่อนแล้ว
2. มีการแต่งตั้งคณะกรรมการเร่งรัดการใช้จ่ายเงินประจำปีงบประมาณ พ.ศ.2566 พร้อมมีการติดตามเร่งรัดการก่องหนี่ผูกพัน การเบิกจ่ายและรายงานผลการดำเนินการรวมทั้งปัญหาอุปสรรคต่าง ๆ
3. มีการเร่งรัดการก่องหนี่ผูกพัน เร่งรัดการเบิกจ่ายเป็นระยะเพื่อให้โรงเรียนกระตือรือร้นในการบริหารสัญญา ไม่ให้เกิดปัญหาเบิกจ่ายไม่ทัน เบิกจ่ายล่าช้า ผู้รับจ้างไม่เข้าทำงาน เกิดการทิ้งงาน เพื่อจะสามารถแก้ปัญหาได้ทัน ไม่มีปัญหางบประมาณตก
4. มีการจัดทำเอกสารสรุปวิธีการจัดการจัดซื้อจัดจ้างภาครัฐด้วยระบบอิเล็กทรอนิกส์ e-GP เพื่อให้โรงเรียนใช้เป็นแนวทางในการดำเนินการ และแจ้งแนวปฏิบัติเพิ่มเติมเป็นระยะเพื่อแก้ปัญหาในการดำเนินการในระบบอิเล็กทรอนิกส์ e-GP
5. จัดทำรายงานผลการจัดซื้อจัดจ้างรายโรงเรียนเพื่อรายงานความก้าวหน้าในการดำเนินการให้ผู้อำนวยการเขตพื้นที่การศึกษาประถมศึกษาสุราษฎร์ธานี เขต 2 , สำนักงานคลังจังหวัดสุราษฎร์ธานี และหน่วยงานที่เกี่ยวข้องทราบ
6. ในการประชุมผู้บริหารสถานศึกษาประจำเดือน จะแจ้งความก้าวหน้าและปัญหาอุปสรรคในการดำเนินการให้ผู้บริหารโรงเรียนได้รับทราบ จะติดตามเร่งรัดการก่องหนี่ผูกพัน การเบิกจ่าย เพื่อให้ทุกโรงเรียนมีส่วนร่วมในการดำเนินการให้เป็นไปตามเป้าหมายที่รัฐบาลกำหนด
7. มีการให้ความรู้ ความเข้าใจในการจัดซื้อจัดจ้าง การเบิกจ่ายเงินโดยจะแจ้งวิธีการปฏิบัติงานสำหรับรายการที่ได้รับอนุมัติเงินประจำงวดในปีงบประมาณพร้อมกับการอนุมัติเงินประจำงวดทางกลุ่มไลน์ของกลุ่มพัสดุ พร้อมตอบปัญหา แก้ไขปัญหา ช่วยเหลือ ในการปฏิบัติงาน เพื่อให้สามารถดำเนินงานและแก้ปัญหาได้ทันท่วงที ส่งผลให้สามารถบริหารงบประมาณได้เป็นไปตามเป้าหมาย
8. เมื่อโรงเรียนจัดส่งเอกสารเพื่อขอเบิกเงิน งบลงทุน จะตรวจสอบเอกสารให้ก่อนนำไปลงทะเบียนรับ ตามระบบงานสารบัญ หากมีข้อผิดพลาดจะได้นำไปแก้ไขโดยเร็ว สำหรับโรงเรียนที่ไม่ได้ตรวจสอบเอกสารก่อนนำลงทะเบียนรับ หากมีข้อผิดพลาดจะแจ้งข้อผิดพลาดลงไปในกลุ่มไลน์ของกลุ่มพัสดุ เพื่อโรงเรียนที่มีข้อผิดพลาดจุดเดียวกัน ได้แก้ไขก่อนส่งเอกสารขอเบิก

ปัญหา อุปสรรค ข้อจำกัดในการจัดซื้อจัดจ้าง

การจัดซื้อจัดจ้างในปีงบประมาณ พ.ศ.2565 พบปัญหาการจัดซื้อจัดจ้างที่มีปริมาณมากและมีความเร่งด่วน ซึ่งทำให้การปฏิบัติงานมีปัญหา ดังนี้

1. งบลงทุน โดยเฉพาะค่าครุภัณฑ์ ปีงบประมาณที่ผ่านมา สำนักงานเขตพื้นที่การศึกษา เป็นผู้ดำเนินการจัดทำให้ ปัญหาในการดำเนินการมีค่อนข้างมาก และยุ่งยาก เนื่องจาก การดำเนินการต้องมีข้อมูลความต้องการของโรงเรียน ครุภัณฑ์แต่ละรายการมีคุณลักษณะที่ไม่เหมือนกัน รายละเอียดมีมาก ใช้เวลาในการรวบรวมเอกสารนาน การดำเนินการโดยระเบียบ กฎหมาย จะต้องทำในรูปคณะกรรมการ การประสานงานกับโรงเรียนค่อนข้างยากและเสี่ยง สำหรับงบลงทุน ที่ดินและสิ่งก่อสร้าง ส่วนใหญ่โรงเรียน เป็นผู้ดำเนินการเอง จะมีปัญหาค่อนข้างมากในส่วนของผู้รับผิดชอบ ไม่มีความรู้ในเรื่องระเบียบ ขั้นตอนวิธีการปฏิบัติ ในการดำเนินการจัดซื้อจัดจ้าง ทั้งในส่วนของจัดทำเอกสาร การลงระบบจัดซื้อจัดจ้างภาครัฐ และเอกสารขอเบิก


2. ผู้ปฏิบัติงานจัดซื้อจัดจ้างขาดความเข้าใจเกี่ยวกับระเบียบ กฎหมาย และแนวปฏิบัติที่เกี่ยวข้อง
3. โรงเรียนมีบุคลากรไม่เพียงพอในกระบวนการจัดทำ ขาดความคล่องตัว
4. โรงเรียนส่วนมากจะมอบหมายให้ผู้ที่บรรจุใหม่หรือย้ายมาใหม่เป็นผู้รับผิดชอบงานพัสดุ
5. การดำเนินการ มีความยุ่งยาก หลายขั้นตอน
6. ปีงบประมาณ พ.ศ.2566 เป็นช่วงเวลาที่มีการระบาดของโรคโควิด 19 ทำให้บุคลากรของโรงเรียนไม่สะดวกในการเดินทาง บางรายถูกกักตัว ไม่สามารถดำเนินการจัดซื้อจัดจ้างให้เสร็จสิ้นได้โดยเร็ว
7. ระยะเวลาการดำเนินการจัดซื้อจัดจ้างที่ต้องกระทำเร่งด่วน พัสดุที่มีความต้องการชนิดเดียวกัน เวลาเดียวกัน จำนวนมาก และมีการระบาดของโรคโควิด 19 ส่งผลให้เกิดความล่าช้าในการได้รับพัสดุ การบริหารสัญญาไม่เป็นไปตามข้อตกลง

แนวทางปรับปรุงประสิทธิภาพของการจัดหาพัสดุ

1. กำหนดให้มีการเตรียมความพร้อมในการจัดซื้อจัดจ้าง ตั้งแต่ได้รับแจ้งจัดสรรงบประมาณ
2. จัดทำแนวทางและขั้นตอนในการปฏิบัติงานให้มีความชัดเจนเป็นแนวปฏิบัติเดียวกัน เพื่อลดขั้นตอนการทำงาน สามารถปฏิบัติงานได้รวดเร็ว

3. มีกระบวนการเร่งรัดติดตามการจัดซื้อจัดจ้างของ สพป.สุราษฎร์ธานี เขต 2

จึงเรียนมาเพื่อโปรดทราบ



(นางชุมพร อนุสรณ์)

นักวิชาการพัสดุชำนาญการพิเศษ


-ทรว

- 1107 วัฒน วัฒน

นางสาว -

(นางสาวธนิสรา แสงมณี)

นักวิชาการเงินและบัญชีชำนาญการ



(นายสุรสิทธิ์ บุนนาค)

รองผู้อำนวยการสำนักงานเขตพื้นที่การศึกษา รักษาราชการแทน
ผู้อำนวยการสำนักงานเขตพื้นที่การศึกษาประถมศึกษาสุราษฎร์ธานี เขต 2

บัญชีรายละเอียดประกอบงบการเงินเปลี่ยนแปลงเงินจัดสรรงบประมาณรายจ่าย งบประมาณปี พ.ศ. 2566

งบลงทุน (ค่าครุภัณฑ์ ที่ดินและสิ่งก่อสร้าง)

ตั้งแต่วันที่งบประมาณ 1 ตุลาคม 2565 ถึง วันที่ 29 กันยายน 2566

เงินงบประมาณรายจ่ายประจำปี งบประมาณ พ.ศ. 2566

เงินกันไว้เบิกทีละปี ปีงบประมาณ พ.ศ. 2565

ได้รับเงินงบประมาณรายจ่ายประจำปีงบประมาณ 2566 เป็นเงินทั้งสิ้น

64,388,100.00 บาท

สพฐ. ดึงคืน ร้อยละ 3.33 ของงบประมาณทั้งหมด

คงเหลืองบประมาณ

62,247,000.00 บาท

ก่อนหักผูกพันแล้ว

62,231,686.05 บาท

เงินเหลือในระบบ

15,313.95 บาท

ยังไม่ก่อหนี้

- บาท

เบิกจ่ายแล้ว

47,165,747.13 บาท

ร้อยละ

75.77 ของงบประมาณคงเหลือ

ที่	หน่วยงาน ที่ได้รับจัดสรร	จอร์รายการ	จำนวน	งบประมาณ	วงเงินก่อนนี้	เหลือก่อนนี้	ค่าเพิ่ม	เงินเหลือ สุทธิ	เบิก	คงเหลือไม่เบิก
	แผนงานพื้นฐานด้านการพัฒนาและเสริมสร้างศักยภาพทรัพยากรมนุษย์									
	ผลผลิตผู้จบการศึกษาก่อนประถมศึกษา									
	กิจกรรมการจัดการศึกษาก่อนประถมศึกษา '200046605162000000									
	โอนครั้งที่ 60									
1	บ้านทุ่งพลับ	โต๊ะเก้าอี้นักเรียน ระดับก่อนประถมศึกษา	15	21,000.00	21,000.00	-		-	21,000.00	-
2	วัดหนองไทร	โต๊ะเก้าอี้นักเรียน ระดับก่อนประถมศึกษา	10	14,000.00	14,000.00	-		-	14,000.00	-
3	บ้านบุญญา	โต๊ะเก้าอี้นักเรียน ระดับก่อนประถมศึกษา	10	14,000.00	14,000.00	-		-	14,000.00	-
4	บ้านศรีพนม	โต๊ะเก้าอี้นักเรียน ระดับก่อนประถมศึกษา	10	14,000.00	14,000.00	-		-	14,000.00	-
5	บ้านหัวไผ่	โต๊ะเก้าอี้นักเรียน ระดับก่อนประถมศึกษา	10	14,000.00	14,000.00	-		-	14,000.00	-

ที่	หน่วยงานที่ได้รับจัดสรร	ชื่อรายการ	จำนวน	งบประมาณ	วงเงินก่อนนี้	เหลือก่อนนี้	ค่าเพิ่ม	เงินเหลือสุทธิ	เบิก	คงเหลือไม่เบิก
6	บ้านมะม่วงงาม	โต๊ะเก้าอี้นักเรียน ระดับก่อนประถมศึกษา	10	14,000.00	13,800.00	200.00		200	13,800.00	-
7	บ้านลุ่มชุมแสง	โต๊ะเก้าอี้นักเรียน ระดับก่อนประถมศึกษา	10	14,000.00	14,000.00	-		-	14,000.00	-
8	บ้านห้วยพุน	โต๊ะเก้าอี้นักเรียน ระดับก่อนประถมศึกษา	13	18,200.00	17,810.00	390.00		390	17,810.00	-
รวมกิจกรรมการจัดการศึกษาก่อนประถมศึกษา			88	123,200.00	122,610.00	590.00	-	590.00	122,610.00	-
รวมผลผลิตผู้จบการศึกษาก่อนประถมศึกษา			88	123,200.00	122,610.00	590.00	-	590.00	122,610.00	-
ผลผลิตผู้จบการศึกษาภาคบังคับ										
กิจกรรม การก่อสร้าง ปรับปรุง ซ่อมแซมอาคารเรียนและสิ่งก่อสร้างประกอบสำหรับโรงเรียนปกติ 20004660105600000										
โอนครั้งที่ 2										
1	วัดศรีสุวรรณ	อาคารเรียนแบบพิเศษ โรงเรียนวัดศรีสุวรรณ	1	12,191,400.00	12,191,400.00	-		-	6,028,211.08	6,163,188.92
โอนครั้งที่ 64										-
1	วัดตรีธาราราม	อาคารเรียน OBEC 104 ล./61 โรงเรียนวัดตรีธาราราม	1	5,653,000.00	5,421,000.00	232,000.00		-	1,355,250.00	4,065,750
2	บ้านบางสาน	อาคารเรียน สปข.105/29 โรงเรียนบ้านบางสาน	1	4,970,000.00	4,390,000.00	580,000.00		-	4,390,000.00	-
3	วัดสังฆประดิษฐ์	อาคารเรียน สปข.105/29 โรงเรียนวัดสังฆประดิษฐ์	1	3,923,000.00	3,788,000.00	135,000.00	140,360.49	140,360.49	1,374,839.51	2,413,160
4	บ้านบไร่	ห้องน้ำห้องส้วมนักเรียนหญิง 4 ที่/49 โรงเรียนบ้านบไร่	1	405,200.00	404,280.00	920.00		920.00	404,280.00	-
5	วัดวิโรจนาราม	อาคาร สพฐ. 4 (ห้องส้วม 4 ห้อง) โรงเรียนวัดวิโรจนาราม	1	431,200.00	431,200.00	-		-	431,200.00	-
6	วัดบ่อมะปริง	อาคาร สพฐ. 4 (ห้องส้วม 4 ห้อง) .โรงเรียนวัดบ่อมะปริง	1	431,200.00	430,280.00	920.00		920.00	430,280.00	-
7	มหาราชบ้านแสงอรุณ	ปรับปรุงซ่อมแซมอาคารเรียน อาคารประกอบและสิ่งก่อสร้างอื่น	1	530,000.00	466,900.00	63,100.00		-	466,900.00	-
8	คีรีรัฐนิคม	ปรับปรุงซ่อมแซมอาคารเรียน อาคารประกอบและสิ่งก่อสร้างอื่น	1	448,000.00	448,000.00	-		-	448,000.00	-
9	บ้านมะเลาะ	ปรับปรุงซ่อมแซมอาคารเรียน อาคารประกอบและสิ่งก่อสร้างอื่น	1	183,000.00	183,000.00	-		-	183,000.00	-
10	วัดโพธาราม (โพธิพิทยากร)	ปรับปรุงซ่อมแซมอาคารเรียน อาคารประกอบและสิ่งก่อสร้างอื่น	1	653,000.00	598,000.00	55,000.00		-	598,000.00	-
11	วัดอัมพาราม	ปรับปรุงซ่อมแซมอาคารเรียน อาคารประกอบและสิ่งก่อสร้างอื่น	1	226,100.00	226,100.00	-		-	226,100.00	-
12	บ้านเขาเทพพิทักษ์	ปรับปรุงซ่อมแซมอาคารเรียน อาคารประกอบและสิ่งก่อสร้างอื่น	1	100,000.00	100,000.00	-		-	100,000.00	-
13	บ้านคลองชะอุ่น	ปรับปรุงซ่อมแซมอาคารเรียน อาคารประกอบและสิ่งก่อสร้างอื่น	1	102,900.00	102,900.00	-		-	102,900.00	-

ที่	หน่วยงาน ที่ได้รับจัดสรร	ชื่อรายการ	จำนวน	งบประมาณ	วงเงินก่อนนี้	เหลือก่อนนี้	ค่าเพิ่ม	เงินเหลือ สุทธิ	เบิก	คงเหลือไม่เบิก
14	บ้านราษฎร์ประดิษฐ์	ปรับปรุงซ่อมแซมอาคารเรียน อาคารประกอบและสิ่งก่อสร้างอื่น	1	251,000.00	251,000.00	-		-	251,000.00	-
15	บ้านต้นมะพร้าวมิตรภาพที่ 91	ปรับปรุงซ่อมแซมอาคารเรียน อาคารประกอบและสิ่งก่อสร้างอื่น	1	485,000.00	485,000.00	-		-	485,000.00	-
16	บ้านมะม่วงงาม	ปรับปรุงซ่อมแซมอาคารเรียน อาคารประกอบและสิ่งก่อสร้างอื่น	1	165,200.00	165,000.00	200.00		200.00	165,000.00	-
17	บ้านคชธาร	ปรับปรุงซ่อมแซมอาคารเรียน อาคารประกอบและสิ่งก่อสร้างอื่น	1	169,000.00	169,000.00	-		-	169,000.00	-
18	บ้านคลองราง	ปรับปรุงซ่อมแซมอาคารเรียน อาคารประกอบและสิ่งก่อสร้างอื่น	1	189,000.00	189,000.00	-		-	189,000.00	-
19	สารภีอุทิศ	ปรับปรุงซ่อมแซมอาคารเรียน อาคารประกอบและสิ่งก่อสร้างอื่น	1	154,000.00	154,000.00	-		-	154,000.00	-
20	บ้านชายท่า	ปรับปรุงซ่อมแซมอาคารเรียน อาคารประกอบและสิ่งก่อสร้างอื่น	1	321,000.00	321,000.00	-		-	321,000.00	-
21	วัดถ้ำวาราม	ปรับปรุงซ่อมแซมอาคารเรียน อาคารประกอบและสิ่งก่อสร้างอื่น	1	199,000.00	199,000.00	-		-	199,000.00	-
22	บ้านหินदान	ปรับปรุงซ่อมแซมอาคารเรียน อาคารประกอบและสิ่งก่อสร้างอื่น	1	401,000.00	401,000.00	-		-	401,000.00	-
23	วัดทุ่งเขียด	ปรับปรุงซ่อมแซมอาคารเรียน อาคารประกอบและสิ่งก่อสร้างอื่น	1	499,900.00	499,900.00	-		-	499,900.00	-
24	บ้านทุ่งนางเภา	ปรับปรุงซ่อมแซมอาคารเรียน อาคารประกอบและสิ่งก่อสร้างอื่น	1	117,000.00	117,000.00	-		-	117,000.00	-
25	บ้านทุ่งพลับ	ปรับปรุงซ่อมแซมอาคารเรียน อาคารประกอบและสิ่งก่อสร้างอื่น	1	260,900.00	260,900.00	-		-	260,900.00	-
26	บ้านอ่างทอง	ปรับปรุงซ่อมแซมอาคารเรียน อาคารประกอบและสิ่งก่อสร้างอื่น	1	274,400.00	274,400.00	-		-	274,400.00	-
27	วัดธารน้ำไหล (แค้วปะชาชนันท์)	ปรับปรุงซ่อมแซมอาคารเรียน อาคารประกอบและสิ่งก่อสร้างอื่น	1	245,000.00	245,000.00	-		-	245,000.00	-
28	บ้านวังผักแว่น	ปรับปรุงซ่อมแซมอาคารเรียน อาคารประกอบและสิ่งก่อสร้างอื่น	1	52,500.00	52,500.00	-		-	52,500.00	-
29	บ้านพัฒนา 2	ปรับปรุงซ่อมแซมอาคารเรียน อาคารประกอบและสิ่งก่อสร้างอื่น	1	382,000.00	382,000.00	-		-	382,000.00	-
30	บ้านคลองสงค์	ปรับปรุงซ่อมแซมอาคารเรียน อาคารประกอบและสิ่งก่อสร้างอื่น	1	579,000.00	570,000.00	9,000.00		-	570,000.00	-
31	บ้านควนสูง	ปรับปรุงซ่อมแซมอาคารเรียน อาคารประกอบและสิ่งก่อสร้างอื่น	1	169,000.00	169,000.00	-		-	169,000.00	-
32	บ้านท่าใหม่	ปรับปรุงซ่อมแซมอาคารเรียน อาคารประกอบและสิ่งก่อสร้างอื่น	1	170,000.00	170,000.00	-		-	170,000.00	-
33	บ้านป่าตง	ปรับปรุงซ่อมแซมอาคารเรียน อาคารประกอบและสิ่งก่อสร้างอื่น	1	322,000.00	322,000.00	-		-	322,000.00	-
34	บ้านทุ่งโพธิ์	ปรับปรุงซ่อมแซมอาคารเรียน อาคารประกอบและสิ่งก่อสร้างอื่น	1	197,000.00	197,000.00	-		-	197,000.00	-
35	บ้านเขานาโน	ปรับปรุงซ่อมแซมอาคารเรียน อาคารประกอบและสิ่งก่อสร้างอื่น	1	216,000.00	216,000.00	-		-	216,000.00	-
36	บ้านจำปาทอง	ปรับปรุงซ่อมแซมอาคารเรียน อาคารประกอบและสิ่งก่อสร้างอื่น	1	211,900.00	211,900.00	-		-	211,900.00	-
37	บ้านคลองรอก	ปรับปรุงซ่อมแซมอาคารเรียน อาคารประกอบและสิ่งก่อสร้างอื่น	1	291,000.00	291,000.00	-		-	291,000.00	-

ที่	หน่วยงานที่ได้รับจัดสรร	ชื่อรายการ	จำนวน	งบประมาณ	วงเงินก่อนนี้	เหลือก่อนนี้	ค่าเพิ่ม	เงินเหลือสุทธิ	เบิก	คงเหลือไม่เบิก
38	บ้านบางหิน	ปรับปรุงซ่อมแซมอาคารเรียน อาคารประกอบและสิ่งก่อสร้างอื่น	1	252,000.00	252,000.00	-		-	252,000.00	-
39	บ้านห้วยไผ่	ปรับปรุงซ่อมแซมอาคารเรียน อาคารประกอบและสิ่งก่อสร้างอื่น	1	132,000.00	132,000.00	-		-	132,000.00	-
40	บ้านเขี้ยวเฟื่อง	ปรับปรุงซ่อมแซมอาคารเรียน อาคารประกอบและสิ่งก่อสร้างอื่น	1	499,000.00	499,000.00	-		-	499,000.00	-
41	ตชด.ราษฎร์พิทักษ์	ปรับปรุงซ่อมแซมอาคารเรียน อาคารประกอบและสิ่งก่อสร้างอื่น	1	132,000.00	132,000.00	-		-	132,000.00	-
42	บ้านควนสุวรรณ	ปรับปรุงซ่อมแซมอาคารเรียน อาคารประกอบและสิ่งก่อสร้างอื่น	1	431,200.00	431,200.00	-		-	431,200.00	-
43	วัดสมังคลาราม	ปรับปรุงซ่อมแซมอาคารเรียน อาคารประกอบและสิ่งก่อสร้างอื่น	1	51,400.00	51,400.00	-		-	51,400.00	-
44	บ้านสามสัก (ถาวรราษฎร์บำรุง)	ปรับปรุงซ่อมแซมอาคารเรียน อาคารประกอบและสิ่งก่อสร้างอื่น	1	413,700.00	413,700.00	-		-	413,700.00	-
45	วัดหนองไทร	ปรับปรุงซ่อมแซมอาคารเรียน อาคารประกอบและสิ่งก่อสร้างอื่น	1	191,800.00	191,800.00	-		-	191,800.00	-
46	บ้านห้วยพูน	ปรับปรุงซ่อมแซมอาคารเรียน อาคารประกอบและสิ่งก่อสร้างอื่น	1	137,500.00	137,500.00	-		-	137,500.00	-
	โอนครั้งที่ 521							-		-
1	บ้านเขานาโน	ชดเชยรายการงบประมาณที่ถูกพับไปโดยผลของกฎหมาย	1	526,800.00	526,800.00	-		-	526,800.00	-
รวมกิจกรรม การก่อสร้าง ปรับปรุง ซ่อมแซมอาคารเรียนฯ			48	39,337,200.00	38,261,060.00	1,076,140.00	140,360.49	142,400.49	25,618,960.59	12642099.41
กิจกรรมการจัดการศึกษาประถมศึกษาสำหรับโรงเรียนปกติ '20004660516400000										
	โอนครั้งที่ 60									
1	บ้านบ่อน้ำผุด	โต๊ะเก้าอี้นักเรียน ระดับประถมศึกษา	20	30,000.00	29,400.00	600.00		600	29,400.00	-
2	วัดวิชิตธาราราม	โต๊ะเก้าอี้นักเรียน ระดับประถมศึกษา	14	21,000.00	20,580.00	420.00		420	20,580.00	-
3	บ้านสามสัก (ถาวรราษฎร์บำรุง)	โต๊ะเก้าอี้นักเรียน ระดับประถมศึกษา	14	21,000.00	20,580.00	420.00		420	20,580.00	-
4	บ้านคลองราง	โต๊ะเก้าอี้นักเรียน ระดับประถมศึกษา	14	21,000.00	20,580.00	420.00		420	20,580.00	-
5	วัดบางปอ	โต๊ะเก้าอี้นักเรียน ระดับประถมศึกษา	35	52,500.00	52,500.00	-		-	52,500.00	-
6	บ้านทุ่งพลับ	โต๊ะเก้าอี้นักเรียน ระดับประถมศึกษา	15	22,500.00	22,500.00	-		-	22,500.00	-
7	บ้านคลองวัว	โต๊ะเก้าอี้นักเรียน ระดับประถมศึกษา	13	19,500.00	19,110.00	390.00		390	19,110.00	-
8	บ้านศรีปทุมวัลย์	โต๊ะเก้าอี้นักเรียน ระดับประถมศึกษา	17	25,500.00	25,500.00	-		-	25,500.00	-
9	วัดสังฆประดิษฐ์	โต๊ะเก้าอี้นักเรียน ระดับประถมศึกษา	10	15,000.00	14,700.00	300.00		300	14,700.00	-

ที่	หน่วยงานที่ได้รับจัดสรร	ชื่อรายการ	จำนวน	งบประมาณ	วงเงินก่อนนี้	เหลือก่อนนี้	ค่าเพิ่ม	เงินเหลือสุทธิ	เบิก	คงเหลือไม่เบิก
10	สหกรณ์นิคม	โต๊ะเก้าอี้นักเรียน ระดับประถมศึกษา	50	75,000.00	73,500.00	1,500.00		-	73,500.00	-
11	บ้านทรายแก้ว	โต๊ะเก้าอี้นักเรียน ระดับประถมศึกษา	11	16,500.00	16,170.00	330.00		330	16,170.00	-
12	บ้านมะม่วงงาม	โต๊ะเก้าอี้นักเรียน ระดับประถมศึกษา	10	15,000.00	14,700.00	300.00		300	14,700.00	-
13	บ้านแสนสุข	โต๊ะเก้าอี้นักเรียน ระดับประถมศึกษา	30	45,000.00	45,000.00	-		-	45,000.00	-
14	บ้านมะเลาะ	ครุภัณฑ์เพิ่มเติมศึกษา ระดับประถมศึกษา แบบ 2	1	120,000.00	120,000.00	-		-	120,000.00	-
15	บ้านคชาธาร	ครุภัณฑ์การเรียนการสอน Coding ระดับประถมศึกษา แบบ 1	1	80,000.00	80,000.00	-		-	80,000.00	-
16	บ้านนาค้อ	ครุภัณฑ์การเรียนการสอน Coding ระดับประถมศึกษา แบบ 1	1	80,000.00	80,000.00	-		-	80,000.00	-
17	บ้านวังขุม	ครุภัณฑ์งานอาชีพ ระดับประถมศึกษา แบบ 1	1	95,500.00	95,500.00	-		-	95,500.00	-
18	บ้านโพธิ์พนา	ครุภัณฑ์การเรียนการสอน Coding ระดับประถมศึกษา แบบ 2	1	100,000.00	100,000.00	-		-	100,000.00	-
19	วัดเกษมบำรุง	ครุภัณฑ์การเรียนการสอน Coding ระดับประถมศึกษา แบบ 2	1	100,000.00	100,000.00	-		-	100,000.00	-
กิจกรรมการจัดการศึกษาประถมศึกษาสำหรับโรงเรียนปกติ กิจกรรมรณรงค์เทคโนโลยีดิจิทัลเพื่อการศึกษาขั้นพื้นฐาน '20004660516400063										
โอนครั้งที่ 202										
1	บ้านพรุยายซี	ระบบคอมพิวเตอร์พร้อมอุปกรณ์สำหรับการเรียนการสอน IC20	1	535,200.00	535,100.00	100.00		100	535,100.00	-
2	ตลาดหนองหวาย	ระบบคอมพิวเตอร์พร้อมอุปกรณ์สำหรับการเรียนการสอน IC20	1	535,200.00	535,100.00	100.00		100	535,100.00	-
3	มหาราชบ้านแสงอรุณ	ระบบคอมพิวเตอร์พร้อมอุปกรณ์สำหรับการเรียนการสอน IC20	1	535,200.00	535,100.00	100.00		100	535,100.00	-
4	วัดบางคราม	ระบบคอมพิวเตอร์พร้อมอุปกรณ์สำหรับการเรียนการสอน IC20	1	535,200.00	535,100.00	100.00		100	535,100.00	-
5	บ้านนาใหญ่	ระบบคอมพิวเตอร์พร้อมอุปกรณ์สำหรับการเรียนการสอน IC20	1	535,200.00	535,100.00	100.00		100	535,100.00	-
รวมกิจกรรมการจัดการศึกษาประถมศึกษาสำหรับโรงเรียนปกติ			0	3,631,000.00	3,625,820.00	5,180.00	-	3,680.00	3,625,820.00	0
กิจกรรมการจัดการศึกษามัธยมศึกษาตอนต้นสำหรับโรงเรียนปกติ '20004660516500000										
1	บ้านคลองชะอุ่น	โต๊ะเก้าอี้นักเรียน ระดับประถมศึกษา	20	30,000.00	29,400.00	600.00		600	29,400.00	-
2	วัดถ้ำราราม	โต๊ะเก้าอี้นักเรียน ระดับประถมศึกษา	53	79,500.00	72,610.00	6,890.00		90	72,610.00	-
3	บ้านห้วยตาหมิง	โต๊ะเก้าอี้นักเรียน ระดับประถมศึกษา	58	87,000.00	85,260.00	1,740.00		40	85,260.00	-
4	บ้านบางสาน	โต๊ะเก้าอี้นักเรียน ระดับประถมศึกษา	30	45,000.00	44,100.00	900.00		900	44,100.00	-

ที่	หน่วยงาน ที่ได้รับจัดสรร	ชื่อรายการ	จำนวน	งบประมาณ	วงเงินก่อนนี้	เหลือก่อนนี้	ค่าเพิ่ม	เงินเหลือ สุทธิ	เบิก	คงเหลือไม่เบิก
5	บ้านปลายคลอง	โต๊ะเก้าอี้นักเรียน ระดับประถมศึกษา	40	60,000.00	58,800.00	1,200.00		-	58,800.00	-
6	บ้านคลองไม้แดง	โต๊ะเก้าอี้นักเรียน ระดับประถมศึกษา	70	105,000.00	95,900.00	9,100.00		-	95,900.00	-
7	บ้านคลองรอก	โต๊ะเก้าอี้นักเรียน ระดับประถมศึกษา	30	45,000.00	41,100.00	3,900.00		-	41,100.00	-
รวมกิจกรรมการจัดการศึกษามัธยมศึกษาตอนต้นสำหรับโรงเรียนปกติ			301	451,500.00	427,170.00	24,330.00	-	1,630.00	427,170.00	0
รวมผลผลิตผู้จบการศึกษาภาคบังคับ			349	43,419,700.00	42,314,050.00	1,105,650.00	140,360.49	147,710.49	29,671,950.59	12642099.41
รวมแผนงานพื้นฐานด้านการพัฒนาและเสริมสร้างศักยภาพทรัพยากรมนุษย์			437	43,542,900.00	42,436,660.00	1,106,240.00	140,360.49	148,300.49	29,794,560.59	12,642,099.41
แผนงานยุทธศาสตร์พัฒนาคุณภาพการศึกษาและการเรียนรู้										
โครงการโรงเรียนคุณภาพประจำตำบล										
กิจกรรมโรงเรียนคุณภาพประจำตำบล (1 ตำบล 1 โรงเรียนคุณภาพ) '20004660003600000										
โอนครั้งที่ 60										
1	วัดเขาศรีวิชัย	โต๊ะเก้าอี้นักเรียน ระดับมัธยมศึกษา	50	80,000.00	68,500.00	11,500.00		-	68,500.00	-
2	วัดบางคราม	โต๊ะเก้าอี้นักเรียน ระดับก่อนประถมศึกษา	34	47,600.00	46,580.00	1,020.00		20	46,580.00	-
3	บ้านพังกาญจน์	โต๊ะเก้าอี้นักเรียน ระดับก่อนประถมศึกษา	20	28,000.00	27,400.00	600.00		600	27,400.00	-
4	บ้านใหญ่	โต๊ะเก้าอี้นักเรียน ระดับก่อนประถมศึกษา	12	16,800.00	16,440.00	360.00		360	16,440.00	-
5	วัดตรนาราม	โต๊ะเก้าอี้นักเรียน ระดับประถมศึกษา	50	75,000.00	73,500.00	1,500.00		-	73,500.00	-
6	วัดธัญญาราม	โต๊ะเก้าอี้นักเรียน ระดับประถมศึกษา	20	30,000.00	29,400.00	600.00		600	29,400.00	-
7	วัดพระพรหม (ชัยราชบุรุษป้อม)	โต๊ะเก้าอี้นักเรียน ระดับมัธยมศึกษา โรงเรียนวัดพระพรหม	20	32,000.00	29,400.00	2,600.00		-	29,400.00	-
8	ชุมชนวัดจันทาราม	ครุภัณฑ์งานอาชีพ ระดับประถมศึกษา แบบ 2	1	120,000.00	120,000.00	-		-	120,000.00	-
9	บ้านทุ่งเสียน	ครุภัณฑ์การเรียนการสอน Coding ระดับประถมศึกษา แบบ 2	1	100,000.00	100,000.00	-		-	100,000.00	-
10	วัดนิตาราม	ครุภัณฑ์งานอาชีพ ระดับประถมศึกษา แบบ 2	1	120,000.00	120,000.00	-		-	120,000.00	-
11	วัดน้ำหัก	ครุภัณฑ์พัฒนาทักษะ ระดับประถมศึกษา แบบ 2	1	90,000.00	90,000.00	-		-	90,000.00	-
12	บ้านกลาง	ครุภัณฑ์การเรียนการสอน Coding ระดับประถมศึกษา แบบ 2	1	100,000.00	100,000.00	-		-	100,000.00	-
13	บ้านคันธุลี	ครุภัณฑ์การเรียนการสอน Coding ระดับประถมศึกษา แบบ 2	1	100,000.00	100,000.00	-		-	100,000.00	-

ที่	หน่วยงาน ที่ได้รับจัดสรร	ชื่อรายการ	จำนวน	งบประมาณ	วงเงินก่อนนี้	เหลือก่อนนี้	ค่าเพิ่ม	เงินเหลือ สุทธิ	เบิก	คงเหลือไม่เบิก
14	วัดประตู่ใหญ่	โต๊ะเก้าอี้นักเรียน ระดับประถมศึกษา	28	42,000.00	42,000.00	-		-	42,000.00	-
รวมกิจกรรม โรงเรียนคุณภาพประจำตำบล (1 ตำบล 1 โรงเรียนคุณภาพ)			240	981,400	963,220	18,180	-	1,580	963,220	0
โครงการโรงเรียนคุณภาพประจำตำบล										
กิจกรรม การก่อสร้าง ปรับปรุง ซ่อมแซมอาคารเรียนและสิ่งก่อสร้างประกอบสำหรับโรงเรียนคุณภาพประจำตำบล 20004660007700000										
โอนครั้งที่ 64										
1	วัดนิลาราม	อาคารเรียน สปข.105/29	1	3,923,000.00	3,779,000.00	144,000.00	154,000.00	-	3,779,000.00	-
2	วัดถ้ำสิงขร	อาคาร สพฐ. 4 (ห้องส้วม 4 ห้อง)	1	431,200.00	430,280.00	920.00		920.00	430,280.00	-
3	บ้านบางพระ	ปรับปรุงซ่อมแซมอาคารเรียน อาคารประกอบและสิ่งก่อสร้างอื่น	1	498,900.00	498,900.00	-		-	498,900.00	-
4	วัดสองพี่น้อง	ปรับปรุงซ่อมแซมอาคารเรียน อาคารประกอบและสิ่งก่อสร้างอื่น	1	220,500.00	220,500.00	-		-	220,500.00	-
5	บ้านดอนสุวรรณ	ปรับปรุงซ่อมแซมอาคารเรียน อาคารประกอบและสิ่งก่อสร้างอื่น	1	331,000.00	331,000.00	-		-	331,000.00	-
6	วัดเขาสรีวิชัย	ปรับปรุงซ่อมแซมอาคารเรียน อาคารประกอบและสิ่งก่อสร้างอื่น	1	368,000.00	368,000.00	-		-	368,000.00	-
7	ชุมชนวัดจันทาราม	ปรับปรุงซ่อมแซมอาคารเรียน อาคารประกอบและสิ่งก่อสร้างอื่น	1	703,000.00	590,000.00	113,000.00		-	590,000.00	-
8	วัดเดิมเจ้า	ปรับปรุงซ่อมแซมอาคารเรียน อาคารประกอบและสิ่งก่อสร้างอื่น	1	253,000.00	253,000.00	-		-	253,000.00	-
9	ตาขุน	ปรับปรุงซ่อมแซมอาคารเรียน อาคารประกอบและสิ่งก่อสร้างอื่น	1	361,000.00	361,000.00	-		-	361,000.00	-
10	วัดสันติคีรีรมย์	ปรับปรุงซ่อมแซมอาคารเรียน อาคารประกอบและสิ่งก่อสร้างอื่น	1	260,000.00	260,000.00	-		-	260,000.00	-
11	วัดประชาวาสาราม	ปรับปรุงซ่อมแซมอาคารเรียน อาคารประกอบและสิ่งก่อสร้างอื่น	1	321,000.00	321,000.00	-		-	321,000.00	-
12	วัดรัชฎาภิราม	ปรับปรุงซ่อมแซมอาคารเรียน อาคารประกอบและสิ่งก่อสร้างอื่น	1	125,900.00	125,900.00	-		-	125,900.00	-
13	บ้านใหญ่	ปรับปรุงซ่อมแซมอาคารเรียน อาคารประกอบและสิ่งก่อสร้างอื่น	1	300,000.00	300,000.00	-		-	300,000.00	-
14	บ้านพังกาญจน์	ปรับปรุงซ่อมแซมอาคารเรียน อาคารประกอบและสิ่งก่อสร้างอื่น	1	300,000.00	295,000.00	5,000.00		-	295,000.00	-
15	วัดตรณาราม	ปรับปรุงซ่อมแซมอาคารเรียน อาคารประกอบและสิ่งก่อสร้างอื่น	1	421,900.00	421,900.00	-		-	421,900.00	-
16	วัดโพธิ์น้อย	ปรับปรุงซ่อมแซมอาคารเรียน อาคารประกอบและสิ่งก่อสร้างอื่น	1	353,500.00	353,500.00	-		-	353,500.00	-
17	วัดพุ่มเรียง	ปรับปรุงซ่อมแซมอาคารเรียน อาคารประกอบและสิ่งก่อสร้างอื่น	1	294,000.00	294,000.00	-		-	294,000.00	-
18	บ้านท่าขนอน	ปรับปรุงซ่อมแซมอาคารเรียน อาคารประกอบและสิ่งก่อสร้างอื่น	1	160,000.00	160,000.00	-		-	160,000.00	-

ที่	หน่วยงาน ที่ได้รับจัดสรร	ชื่อรายการ	จำนวน	งบประมาณ	วงเงินก่อนนี้	เหลือก่อนนี้	ค่าเพิ่ม	เงินเหลือ สุทธิ	เบิก	คงเหลือไม่เบิก
19	วัดพระพรหม (ชื่อย่อราชภัฏรำไพภิรมย์)	ปรับปรุงซ่อมแซมอาคารเรียน อาคารประกอบและสิ่งก่อสร้างอื่น	1	468,200.00	468,200.00	-		-	468,200.00	-
20	วัดชยาราม	ปรับปรุงซ่อมแซมอาคารเรียน อาคารประกอบและสิ่งก่อสร้างอื่น	1	354,000.00	354,000.00	-		-	354,000.00	-
21	บ้านพัฒนา	ปรับปรุงซ่อมแซมอาคารเรียน อาคารประกอบและสิ่งก่อสร้างอื่น	1	201,000.00	201,000.00	-		-	201,000.00	-
22	บ้านหนองมน	ปรับปรุงซ่อมแซมอาคารเรียน อาคารประกอบและสิ่งก่อสร้างอื่น	1	175,200.00	175,200.00	-		-	175,200.00	-
23	วัดห้วยกรวด	ปรับปรุงซ่อมแซมอาคารเรียน อาคารประกอบและสิ่งก่อสร้างอื่น	1	182,000.00	182,000.00	-		-	182,000.00	-
24	บ้านกลาง	ปรับปรุงซ่อมแซมอาคารเรียน อาคารประกอบและสิ่งก่อสร้างอื่น	1	202,000.00	202,000.00	-		-	202,000.00	-
25	บ้านห้วยทรายขาว	ปรับปรุงซ่อมแซมอาคารเรียน อาคารประกอบและสิ่งก่อสร้างอื่น	1	252,000.00	252,000.00	-		-	252,000.00	-
26	ชุมชนวัดปากตรัง	ปรับปรุงซ่อมแซมอาคารเรียน อาคารประกอบและสิ่งก่อสร้างอื่น	1	223,000.00	223,000.00	-		-	223,000.00	-
27	บ้านทุ่งเสียน	ปรับปรุงซ่อมแซมอาคารเรียน อาคารประกอบและสิ่งก่อสร้างอื่น	1	434,700.00	434,700.00	-		-	434,700.00	-
28	บ้านคันธุลี	ปรับปรุงซ่อมแซมอาคารเรียน อาคารประกอบและสิ่งก่อสร้างอื่น	1	64,200.00	64,200.00	-		-	64,200.00	-
29	วัดขจรบำรุง	ปรับปรุงซ่อมแซมอาคารเรียน อาคารประกอบและสิ่งก่อสร้างอื่น	1	469,600.00	469,600.00	-		-	469,600.00	-
30	บ้านยางงาม	ปรับปรุงซ่อมแซมอาคารเรียน อาคารประกอบและสิ่งก่อสร้างอื่น	1	137,000.00	137,000.00	-		-	137,000.00	-
31	วัดหัวเตย	ปรับปรุงซ่อมแซมอาคารเรียน อาคารประกอบและสิ่งก่อสร้างอื่น	1	265,000.00	265,000.00	-		-	265,000.00	-
รวมกิจกรรม การก่อสร้าง ปรับปรุง ซ่อมแซมอาคารเรียนและสิ่งก่อสร้างประกอบสำหรับโรงเรียนคุณภาพประจำตำบล			31	13,053,800	12,790,880	262,920	154,000	920	12,790,880	-
โครงการโรงเรียนคุณภาพประจำตำบล										
กิจกรรมการยกระดับคุณภาพการศึกษา (โรงเรียนคุณภาพของชุมชน โรงเรียนมัธยมดีสี่มุมเมือง) 20004660007900000										
โอนครั้งที่ 64										
1	ตลาดหนองหวาย	อาคารเรียนอนุบาล ขนาด 3 ห้องเรียน	1	4,459,000.00	3,879,000.00	580,000.00	28,943.46	43.46	2,763,936.54	1,115,063.46
2	บ้านท่านหญิงวิภา	ปรับปรุงซ่อมแซมอาคารเรียน อาคารประกอบและสิ่งก่อสร้างอื่น	1	412,800.00	412,800.00	-		-	412,800.00	-
3	ตลาดหนองหวาย	ปรับปรุงซ่อมแซมอาคารเรียน อาคารประกอบและสิ่งก่อสร้างอื่น	1	374,200.00	374,200.00	-		-	374,200.00	-
รวมกิจกรรมการยกระดับคุณภาพการศึกษา (โรงเรียนคุณภาพของชุมชน โรงเรียนมัธยมดีสี่มุมเมือง)										
			1	5,246,000.00	4,666,000.00	580,000.00	28,943.46	43.46	3,550,936.54	1,115,063.46

ที่	หน่วยงาน ที่ได้รับจัดสรร	ชื่อรายการ	จำนวน	งบประมาณ	วงเงินก่อนนี้	เหลือก่อนนี้	ค่าเพิ่ม	เงินเหลือ สุทธิ	เบิก	คงเหลือไม่เบิก
	โครงการโรงเรียนคุณภาพประจำตำบล									
	กิจกรรมการยกระดับคุณภาพการศึกษา (โรงเรียนคุณภาพ) '20004660009600000									
	โอนครั้งที่ 60									
1	บ้านท่าหนิงวิทยา	โต๊ะเก้าอี้นักเรียน ระดับประถมศึกษา	45	67,500.00	66,150.00	1,350.00		50.00	66,150.00	-
	รวมกิจกรรมการยกระดับคุณภาพการศึกษา (โรงเรียนคุณภาพของชุมชน โรงเรียนมัธยมดีสี่มุมเมือง)		45	67,500	66,150	1,350	-	50	66,150	-
	รวมแผนงานยุทธศาสตร์พัฒนาคูณภาพการศึกษาและการเรียนรู้		317	19,348,700	18,486,250	862,450	182,943.46	2,593.46	17,371,186.54	1,115,063.46
	แผนงานยุทธศาสตร์สร้างโอกาสทางการศึกษา									
	โครงการพัฒนาสื่อและเทคโนโลยีสารสนเทศเพื่อการศึกษา									
	กิจกรรมการส่งเสริมการจัดการศึกษาทางไกล 20004668618400000									
	โอนครั้งที่ 663									
1	วัดไตรรัตนาร	ครุภัณฑ์ทดแทนสำหรับห้องเรียน DLTV	1	17,500.00	17,420.00	80.00		80		17,420
2	วัดนาคาวาส	ครุภัณฑ์ทดแทนสำหรับห้องเรียน DLTV	1	17,500.00	17,420.00	80.00		80		17,420
3	บ้านตะเคียนทอง	ครุภัณฑ์ทดแทนสำหรับห้องเรียน DLTV	1	17,500.00	17,420.00	80.00		80		17,420
4	บ้านเขี้ยวหมวง	ครุภัณฑ์ทดแทนสำหรับห้องเรียน DLTV	1	17,500.00	17,420.00	80.00		80		17,420
5	วัดจาย(สุทธบุรราชูร์)	ครุภัณฑ์ทดแทนสำหรับห้องเรียน DLTV	1	17,500.00	17,420.00	80.00		80		17,420
6	บ้านปากโดน	ครุภัณฑ์ทดแทนสำหรับห้องเรียน DLTV	1	17,500.00	17,420.00	80.00		80		17,420
7	บ้านวังชุม	ครุภัณฑ์ทดแทนสำหรับห้องเรียน DLTV	1	17,500.00	17,420.00	80.00		80		17,420
8	บ้านปากน้ำท่ากระจาย	ครุภัณฑ์ทดแทนสำหรับห้องเรียน DLTV	1	17,500.00	17,420.00	80.00		80		17,420
9	บ้านทุ่งโพธิ์	ครุภัณฑ์ทดแทนสำหรับห้องเรียน DLTV	1	17,500.00	17,420.00	80.00		80		17,420
10	บ้านวังปลาย	ครุภัณฑ์ทดแทนสำหรับห้องเรียน DLTV	1	17,500.00	17,420.00	80.00		80		17,420
11	บ้านนา	ครุภัณฑ์ทดแทนสำหรับห้องเรียน DLTV	2	32,000.00	31,920.00	80.00		80		31,920
12	วัดน้ำรอบ	ครุภัณฑ์ทดแทนสำหรับห้องเรียน DLTV	2	32,000.00	31,920.00	80.00		80		31,920
13	บ้านเคี่ยมพะาะ	ครุภัณฑ์ทดแทนสำหรับห้องเรียน DLTV	2	32,000.00	31,920.00	80.00		80		31,920

ที่	หน่วยงานที่ได้รับจัดสรร	ชื่อรายการ	จำนวน	งบประมาณ	วงเงินก่อนนี้	เหลือก่อนนี้	ค่าเพิ่ม	เงินเหลือสุทธิ	เบิก	คงเหลือไม่เบิก
14	บ้านตะกรบ	ครูภัณฑ์ทดแทนสำหรับห้องเรียน DLTV	2	32,000.00	31,920.00	80.00		80		31,920
15	วัดราษฎร์บำรุง	ครูภัณฑ์ทดแทนสำหรับห้องเรียน DLTV	2	32,000.00	31,920.00	80.00		80		31,920
16	บ้านไทรงาม	ครูภัณฑ์ทดแทนสำหรับห้องเรียน DLTV	2	32,000.00	31,920.00	80.00		80		31,920
17	บ้านมะม่วงงาม	ครูภัณฑ์ทดแทนสำหรับห้องเรียน DLTV	2	32,000.00	31,920.00	80.00		80		31,920
18	บ้านราษฎร์ประดิษฐ์	ครูภัณฑ์ทดแทนสำหรับห้องเรียน DLTV	2	32,000.00	31,920.00	80.00		80		31,920
19	วัดนันทาราม	ครูภัณฑ์ทดแทนสำหรับห้องเรียน DLTV	2	32,000.00	31,920.00	80.00		80		31,920
20	บ้านเขียวหวาน	ครูภัณฑ์ทดแทนสำหรับห้องเรียน DLTV	2	32,000.00	31,920.00	80.00		80		31,920
21	วัดพะแสง	ครูภัณฑ์ทดแทนสำหรับห้องเรียน DLTV	2	32,000.00	31,920.00	80.00		80		31,920
22	วัดเดิมเจ้า	ครูภัณฑ์ทดแทนสำหรับห้องเรียน DLTV	2	32,000.00	31,920.00	80.00		80		31,920
23	บ้านท่าไคร	ครูภัณฑ์ทดแทนสำหรับห้องเรียน DLTV	3	49,500.00	49,340.00	160.00		160		49,340
24	บ้านคณาธาร	ครูภัณฑ์ทดแทนสำหรับห้องเรียน DLTV	3	49,500.00	49,340.00	160.00		160		49,340
25	บ้านควนสุวรรณ	ครูภัณฑ์ทดแทนสำหรับห้องเรียน DLTV	3	49,500.00	49,340.00	160.00		160		49,340
26	วัดพระพรหม(ชัยราษฎร์อุปถัมภ์)	ครูภัณฑ์ทดแทนสำหรับห้องเรียน DLTV	3	49,500.00	49,340.00	160.00		160		49,340
27	บ้านศรีพนม	ครูภัณฑ์ทดแทนสำหรับห้องเรียน DLTV	3	49,500.00	49,340.00	160.00		160		49,340
28	บ้านลุ่มชุมแสง	ครูภัณฑ์ทดแทนสำหรับห้องเรียน DLTV	3	49,500.00	49,340.00	160.00		160		49,340
29	บ้านเขียวเฟื่อง	ครูภัณฑ์ทดแทนสำหรับห้องเรียน DLTV	3	49,500.00	49,340.00	160.00		160		49,340
30	บ้านนาค้อ	ครูภัณฑ์ทดแทนสำหรับห้องเรียน DLTV	3	49,500.00	49,340.00	160.00		160		49,340
31	บ้านทรายแก้ว	ครูภัณฑ์ทดแทนสำหรับห้องเรียน DLTV	3	49,500.00	49,340.00	160.00		160		49,340
32	บ้านหนองมน	ครูภัณฑ์ทดแทนสำหรับห้องเรียน DLTV	3	49,500.00	49,340.00	160.00		160		49,340
33	บ้านแม่แขก	ครูภัณฑ์ทดแทนสำหรับห้องเรียน DLTV	3	49,500.00	49,340.00	160.00		160		49,340
34	วัดหัวเตย	ครูภัณฑ์ทดแทนสำหรับห้องเรียน DLTV	3	49,500.00	49,340.00	160.00		160		49,340
35	บ้านหินดาน	ครูภัณฑ์ทดแทนสำหรับห้องเรียน DLTV	3	49,500.00	49,340.00	160.00		160		49,340
36	บ้านคลองราง	ครูภัณฑ์ทดแทนสำหรับห้องเรียน DLTV	3	49,500.00	49,340.00	160.00		160		49,340
37	บ้านท่าไท	ครูภัณฑ์ทดแทนสำหรับห้องเรียน DLTV	3	49,500.00	49,340.00	160.00		160		49,340

ที่	หน่วยงานที่ได้รับจัดสรร	ชื่อรายการ	จำนวน	งบประมาณ	วงเงินก่อนนี้	เหลือก่อนนี้	ค่าเพิ่ม	เงินเหลือสุทธิ	เบิก	คงเหลือไม่เบิก
38	บ้านยาง	ครุภัณฑ์ทดแทนสำหรับห้องเรียน DLTV	1	17,500.00	17,420.00	80.00		80		17,420
39	วัดหนองไทร	ครุภัณฑ์ทดแทนสำหรับห้องเรียน DLTV	2	32,000.00	31,920.00	80.00		80		31,920
	โอนครั้งที่ 794				-	-		-		-
1	บ้านเหนือน้ำ	ครุภัณฑ์ทดแทนสำหรับห้องเรียน DLTV	2	32,000.00	31,920.00	80.00		80		31,920
2	บ้านทุ่งนางเภา	ครุภัณฑ์ทดแทนสำหรับห้องเรียน DLTV	2	32,000.00	31,920.00	80.00		80		31,920
3	วัดน้ำพุ	ครุภัณฑ์ทดแทนสำหรับห้องเรียน DLTV	2	32,000.00	31,920.00	80.00		80		31,920
4	บ้านคลองพา	ครุภัณฑ์ทดแทนสำหรับห้องเรียน DLTV	3	49,500.00	49,340.00	160.00		160		49,340
รวมกิจกรรมการส่งเสริมการจัดการศึกษาทางไกล			91	1,496,500.00	1,491,780.00	4,720.00	-	4,720.00	-	1,491,780.00
รวมแผนงานพื้นฐานด้านการพัฒนาและเสริมสร้างศักยภาพทรัพยากรมนุษย์			437	43,542,900.00	42,436,660.00	1,106,240.00	140,360.49	148,300.49	29,794,560.59	12,642,099.41
รวมแผนงานยุทธศาสตร์พัฒนาคุณภาพการศึกษาและการเรียนรู้			317	19,348,700.00	18,486,250.00	862,450.00	182,943.46	2,593.46	17,371,186.54	1,115,063.46
รวมแผนงานยุทธศาสตร์สร้างความเสมอภาคทางการศึกษา			91	1,496,500.00	1,491,780.00	4,720.00	-	4,720.00	-	1,491,780.00
รวมทุกแผนงาน/โครงการ/กิจกรรม			845	64,388,100.00	62,414,690.00	1,973,410.00	323,303.95	155,613.95	47,165,747.13	15,248,942.87

ขอเปลี่ยนแปลงงบประมาณ 140,300 บาท

สพฐ.ตั้ง	จำนวนเงิน
ครั้งที่ 1	5,000.00
ครั้งที่ 2	1,776,100.00
ครั้งที่ 3	177,100.00
ครั้งที่ 4	-
ครั้งที่ 5	182,900.00
รวม	2,141,100.00



ที่ สฎ ๐๐๐๓/ว ๒๕๖๕

ศาลากลางจังหวัดสุราษฎร์ธานี
ถนนคอนนง สฎ ๘๔๐๐๐

๑๖ ตุลาคม ๒๕๖๖

เรื่อง ผลการใช้จ่ายและเบิกจ่ายเงินงบประมาณของหน่วยงานในจังหวัดสุราษฎร์ธานี ปีงบประมาณ พ.ศ. ๒๕๖๖
เรียน หัวหน้าส่วนราชการผู้เบิก นายกองค้การบริหารส่วนจังหวัดสุราษฎร์ธานี นายกเทศมนตรีนคร
สุราษฎร์ธานี นายกเทศมนตรีนครเกาะสมุย นายกเทศมนตรีเมืองท่าข้าม นายกเทศมนตรีเมืองนาสาร
และนายกเทศมนตรีเมืองดอนสัก

อ้างถึง หนังสือจังหวัดสุราษฎร์ธานี ที่ สฎ ๐๐๐๓/ว ๒๕๖๖ ลงวันที่ ๑๘ ตุลาคม ๒๕๖๕

- สิ่งที่ส่งมาด้วย ๑. สรุปผลการใช้จ่ายและการเบิกจ่ายเงินงบประมาณรายจ่ายภาพรวม ณ สิ้นเดือนกันยายน ๒๕๖๖
๒. ผลการใช้จ่ายเงินงบประมาณของหน่วยงานในจังหวัดสุราษฎร์ธานี จำนวน ๑ ชุด
๓. ผลการเบิกจ่ายเงินงบประมาณของหน่วยงานในจังหวัดสุราษฎร์ธานี จำนวน ๑ ชุด
๔. เงินกันไว้บิกเหลืออมปี พ.ศ. ๒๕๖๖ จำนวน ๑ ชุด

ตามหนังสือที่อ้างถึง จังหวัดสุราษฎร์ธานีได้กำหนดหลักเกณฑ์และแนวทางปฏิบัติการเร่งรัด
ติดตามการใช้จ่ายและเบิกจ่ายเงินงบประมาณของจังหวัดสุราษฎร์ธานี ประจำปีงบประมาณ พ.ศ. ๒๕๖๖
เพื่อให้การใช้จ่ายเงินงบประมาณฯ เป็นไปอย่างมีประสิทธิภาพ สอดคล้องกับนโยบายรัฐบาล และสนับสนุนการ
ฟื้นตัวของเศรษฐกิจจากสถานการณ์การแพร่ระบาดของโรคติดเชื้อไวรัสโคโรนา ๒๐๑๙ โดยกำหนดเป้าหมาย
การใช้จ่ายและการเบิกจ่ายเงินงบประมาณรายจ่าย ประจำปีงบประมาณ พ.ศ. ๒๕๖๖ เป็นรายเดือน นั้น

จังหวัดสุราษฎร์ธานีได้ติดตามผลการใช้จ่ายและผลการเบิกจ่ายเงินงบประมาณประจำปี
งบประมาณ พ.ศ. ๒๕๖๖ ของหน่วยงานในจังหวัดสุราษฎร์ธานี ข้อมูล ณ สิ้นเดือนกันยายน ๒๕๖๖ พบว่า
หน่วยเบิกจ่ายที่สามารถใช้จ่ายเงินงบประมาณรายจ่ายภาพรวม เป็นไปตามเป้าหมาย จำนวน ๘๓ หน่วย
และที่สามารถเบิกจ่ายเงินงบประมาณรายจ่ายภาพรวม เป็นไปตามเป้าหมาย จำนวน ๑๓๐ หน่วย (หน่วยเบิกจ่าย
จังหวัดสุราษฎร์ธานี จำนวน ๑๖๐ หน่วย) และมีเงินกันไว้บิกเหลืออมปี พ.ศ. ๒๕๖๖ จำนวน ๖๙ หน่วยงาน
รายละเอียดปรากฏตามสิ่งที่ส่งมาด้วย เพื่อให้หน่วยงานสามารถนำข้อมูลไปใช้ประกอบการวางแผนการใช้จ่ายและ
เบิกจ่ายเงินงบประมาณของหน่วยงานในรอบปีถัดไปให้มีประสิทธิภาพ และส่งผลดีต่อระบบเศรษฐกิจ
ของจังหวัดมากยิ่งขึ้น

จึงเรียนมาเพื่อทราบ

ขอแสดงความนับถือ

(นายบันชาล สัตร์ชวาล)

รองผู้ว่าราชการจังหวัดสุราษฎร์ธานี ปฏิบัติราชการแทน
ผู้ว่าราชการจังหวัดสุราษฎร์ธานี

สำนักงานคลังจังหวัดสุราษฎร์ธานี

โทร. ๐ ๗๗๒๒ ๒๒๔๓

โทรสาร ๐ ๗๗๒๘ ๕๒๗๘

E-mail : sni@cgd.go.th

สิ่งที่ส่งมาด้วย ๑-๔

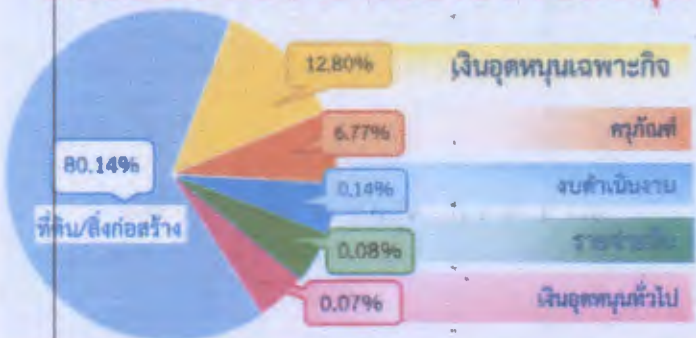




ผลการใช้จ่ายและเบิกจ่ายเงินงบประมาณรายจ่าย ประจำปี พ.ศ. 2566 จังหวัดสุราษฎร์ธานี (สิ้นเดือน กันยายน 2566)



สัดส่วนงบประมาณรายจ่ายลงทุน



เป้าหมาย กันยายน 2566


	ใช้จ่าย	เบิกจ่าย
ประจำ	100.00%	98.00%
ลงทุน	100.00%	75.00%
ภาพรวม	100.00%	93.00%



งบหน่วยเบิกจ่ายของจังหวัดสุราษฎร์ธานี

รายการ	วงเงิน (ล้านบาท)	ผลใช้จ่าย		ผลเบิกจ่าย	
		จำนวนเงิน	%	จำนวนเงิน	%
ประจำ	6,142.71	6,123.34	99.68%	6,046.91	98.44%
ลงทุน	6,663.39	6,646.59	99.75%	5,096.38	76.48%
ภาพรวม	12,806.10	12,769.93	99.72%	11,143.29	87.02%


ใช้จ่ายงบลงทุน



งบประมาณจังหวัด

รายการ	วงเงิน (ล้านบาท)	ผลใช้จ่าย		ผลเบิกจ่าย	
		จำนวนเงิน	%	จำนวนเงิน	%
ประจำ	26.18	26.12	99.77%	24.26	92.69%
ลงทุน	198.52	198.50	99.99%	138.68	69.86%
ภาพรวม	224.70	224.62	99.96%	162.95	72.52%

เบิกจ่ายงบลงทุน



งบกลุ่มจังหวัดภาคใต้ฝั่งอ่าวไทย

รายการ	วงเงิน (ล้านบาท)	ผลใช้จ่าย		ผลเบิกจ่าย	
		จำนวนเงิน	%	จำนวนเงิน	%
ประจำ	44.52	43.27	97.18%	37.69	84.66%
ลงทุน	299.69	297.95	99.42%	207.81	69.34%
ภาพรวม	344.21	341.22	99.13%	245.50	71.32%

เงินอุดหนุนเฉพาะกิจ สนง.ก้องถิ่นจังหวัดสุราษฎร์ธานี

รายการ	วงเงิน (ล้านบาท)	ผลใช้จ่าย	ผลเบิกจ่าย
งบประมาณ	728.38	99.85%	71.25%

เงินกันไว้เบิกเหลืออมปีของจังหวัดสุราษฎร์ธานี

รายการ	วงเงิน (ล้านบาท)	จำนวนหน่วยงาน
เงินกันไว้เบิกเหลืออมปี พ.ศ. 2566	1,626.64	69



เงินงบประมาณ
รายจ่ายลงทุน
ประจำปี พ.ศ. 2566



เงินกันไว้เบิก
เหลืออมปี
พ.ศ. 2566



เงินกันไว้เบิก
เหลืออมปี
พ.ศ. 2565

กลุ่มงานระบบการคลัง สำนักงานคลังจังหวัดสุราษฎร์ธานี

07727 2293 Sni@cgd.go.th www.cgd.go.th/sri

ผลการใช้จ่าย เงินงบประมาณของหน่วยงานในจังหวัดสุราษฎร์ธานี
เรียงลำดับตามผลการใช้จ่ายเงินงบประมาณจากมากไปน้อย (ประจำวันที่ 30 กันยายน 2566)

หน่วย : ล้านบาท

ลำดับ	ส่วนราชการ	รายจ่ายประจำ			รายจ่ายลงทุน			รายจ่ายรวม		
		งบจัดสรร	การใช้จ่าย		งบจัดสรร	การใช้จ่าย		งบจัดสรร	การใช้จ่าย	
			จำนวนเงิน	ร้อยละ		จำนวนเงิน	ร้อยละ		จำนวนเงิน	ร้อยละ
96	1600300116 สนง.ค.ป.จ.สุราษฎร์ธานี สาขาเกาะสมุย	3.17	3.17	99.99	0.02	0.02	100.00	3.19	3.19	99.99
97	1300400024 สนง.สาขาจังหวัดวิเศษ 3-1 สุราษฎร์ธานี	4.31	4.31	99.99	1.28	1.28	100.00	5.59	5.59	99.99
98	0700500035 ศูนย์วิจัยและพัฒนาประมงน้ำจืด	3.04	3.04	99.99				3.04	3.04	99.99
99	1500600091 สนง.จ.จังหวัด สุราษฎร์ธานี	22.61	22.61	99.99				22.61	22.61	99.99
100	0700500202 สนง.ประมงจังหวัด	7.36	7.36	99.99	0.71	0.71	100.00	8.07	8.07	99.99
101	0901200102 สำนักจัดการทรัพยากรป่าไม้ที่ 11	17.75	17.75	99.99	33.48	33.48	99.99	51.22	51.22	99.99
102	0701100082 ศูนย์ส่งเสริมและพัฒนาอาชีพการเกษตร	3.04	3.04	99.99	0.05	0.05	100.00	3.09	3.09	99.99
103	1500600024 ศูนย์ป้องกันและบรรเทาสาธารณภัย เขต 11	4.76	4.76	99.96	52.49	52.49	99.99	57.26	57.26	99.99
104	0700600140 ศูนย์วิจัยการผสมเทียมและเทคโนโลยีชีวภาพ	9.32	9.32	99.99	4.59	4.59	100.00	13.91	13.91	99.99
105	0600300133 นิคมสร้างตนเองพวงมณี	1.74	1.74	99.99				1.74	1.74	99.99
106	2000201175 สนง.ศึกษาธิการจังหวัดสุราษฎร์ธานี	28.37	28.36	99.99	0.02	0.02	100.00	28.39	28.39	99.99
107	1500200087 สนง.จังหวัดสุราษฎร์ธานี	14.26	14.26	99.99	14.05	14.05	100.00	28.31	28.31	99.99
108	0600500061 สถาบันพัฒนาและฟื้นฟูเด็กจังหวัดสุราษฎร์ธานี	13.15	13.15	99.99				13.15	13.15	99.99
109	0200600026 กองบิน 7	141.63	141.62	99.99	24.18	24.18	100.00	165.81	165.80	99.99
110	0900200093 สนง.ทรัพยากรธรรมชาติและสิ่งแวดล้อม	3.74	3.74	99.99				3.74	3.74	99.99
111	1600600388 สถานีวิทยุกระจายเสียงแห่งประเทศไทย นครสวรรค์	9.48	9.48	99.99	0.28	0.28	100.00	9.77	9.77	99.99
112	0700800085 สนง.พัฒนาที่ดินเขต 11	20.02	20.02	99.99	0.60	0.60	100.00	20.62	20.62	99.99
113	0701100083 ศูนย์ส่งเสริมเทคโนโลยีการเกษตรด้านอารักขาพืช	3.45	3.45	99.98				3.45	3.45	99.98
114	0900900043 สำนักบริหารพื้นที่อนุรักษ์ที่ 4	291.26	291.20	99.98	60.40	60.40	99.99	351.66	351.59	99.98
115	0800300018 ศูนย์พัฒนาและบำรุงรักษาทางน้ำที่ 6	3.43	3.43	99.97	17.64	17.63	99.98	21.07	21.06	99.98
116	2000400525 โรงเรียนศึกษาสงเคราะห์สุราษฎร์ธานี	28.76	28.75	99.97	7.21	7.21	99.99	35.97	35.96	99.98
117	756UA00000 เทศบาลนครเกาะสมุย	256.05	256.05	100.00	22.65	22.57	99.63	278.70	278.61	99.97
118	7006200000 งบประมาณจังหวัดสุราษฎร์ธานี	26.18	26.12	99.77	198.52	198.50	99.99	224.70	224.62	99.96
119	0700200084 สนง.เกษตรและสหกรณ์จังหวัด	3.26	3.26	99.96	0.03	0.03	100.00	3.29	3.29	99.96
120	1100400063 สถานีวิทยุณิเวศวิทยา สุราษฎร์ธานี	0.42	0.42	99.95				0.42	0.42	99.95
121	0700600046 ศูนย์วิจัยและบำรุงพันธุ์สัตว์สุราษฎร์ธานี	10.49	10.48	99.93	3.57	3.57	100.00	14.06	14.05	99.95
122	2000400693 โรงเรียนกาญจนาภิเษกวิทยาลัยสุราษฎร์ธานี	10.30	10.29	99.94	1.13	1.13	100.00	11.43	11.43	99.94
123	0701500017 สนง.เศรษฐกิจการเกษตรที่ 8	7.28	7.27	99.93	0.60	0.60	100.00	7.88	7.87	99.94
124	0600300109 นิคมสร้างตนเองทุ่งขนด	5.15	5.15	99.94	0.07	0.07	100.00	5.22	5.22	99.94
125	0701100180 สนง.เกษตรจังหวัดสุราษฎร์ธานี	26.81	26.78	99.90	1.73	3.73	100.00	30.54	30.52	99.92
126	0900600023 สนง.ทรัพยากรน้ำที่ 10	14.56	14.43	99.12	133.77	133.77	99.99	148.32	148.20	99.91
127	2000400692 โรงเรียนสุราษฎร์ธานี	21.80	21.78	99.90	1.58	1.58	100.00	23.38	23.36	99.91
128	756B500000 เทศบาลเมืองดอนสัก	46.97	46.97	100.00	8.92	8.83	98.97	55.89	55.80	99.84
129	2000600473 วิทยาลัยการอาชีพเกาะสมุย	7.90	7.88	99.78	1.99	1.99	100.00	9.89	9.87	99.83
130	2000400725 สนง.เขตพื้นที่การศึกษามัธยมศึกษาสุราษฎร์ธานี ชุมพร	478.44	477.39	99.78	43.75	43.75	99.99	522.19	521.14	99.80
131	1700600099 สนง.ประมงจังหวัดสุราษฎร์ธานี	1.65	1.65	99.79				1.65	1.65	99.79
132	2000400097 สถาบันพัฒนาอุตสาหกรรมผ้าไหม	6.50	6.46	99.89	6.37	6.37	99.99	12.87	12.83	99.74
133	2000400387 สถาบัน เขต 2	221.30	220.49	99.63	62.11	62.09	99.98	283.41	282.59	99.71
134	2000400389 สถาบัน เขต 3	196.88	196.22	99.66	37.11	37.07	99.90	233.98	233.29	99.70
135	2000200383 สนง.ส่งเสริมการศึกษานอกระบบและการศึกษาตามอัธยาศัย	116.81	116.44	99.68				116.81	116.44	99.68
136	0700800090 สถานีพัฒนาที่ดิน สุราษฎร์ธานี	9.29	9.22	99.26	11.63	11.63	100.00	20.92	20.85	99.67
137	2000600367 วิทยาลัยการศึกษาศุราษฎร์ธานี	35.58	35.44	99.62	1.50	1.50	100.00	37.08	36.94	99.64
138	0900400021 สนง.ทรัพยากรทางทะเลและชายฝั่งที่ 4	28.90	28.79	99.60	3.34	3.34	99.99	32.24	32.12	99.64
139	2000600370 วิทยาลัยการอาชีพไชยา	19.92	19.79	99.34	12.95	12.95	100.00	32.87	32.74	99.60
140	2000400385 สถาบัน เขต 1	188.83	187.56	99.33	55.89	55.87	99.98	244.72	243.43	99.58
141	2000600368 วิทยาลัยเกษตรและเทคโนโลยีสุราษฎร์ธานี	8.17	8.05	98.51	14.15	14.15	100.00	22.32	22.20	99.45
142	2000400038 ศูนย์การศึกษาพิเศษ ประจำจังหวัดสุราษฎร์ธานี	13.88	13.78	99.22	1.67	1.67	100.00	15.55	15.45	99.31
143	7022000000 กลุ่มจังหวัดภาคใต้ฝั่งอ่าวไทย	44.52	43.27	97.18	299.69	297.95	99.42	344.21	341.21	99.13

ผลการใช้จ่าย เงินงบประมาณของหน่วยงานในจังหวัดสุราษฎร์ธานี
เรียงลำดับตามผลการใช้จ่ายเงินงบประมาณจากมากไปน้อย (ประจำวันที่ 30 กันยายน 2566)

หน่วย : ล้านบาท

ลำดับ	ส่วนราชการ	รายจ่ายประจำ			รายจ่ายลงทุน			รายจ่ายภาพรวม		
		งบจัดสรร	การใช้จ่าย		งบจัดสรร	การใช้จ่าย		งบจัดสรร	การใช้จ่าย	
			จำนวนเงิน	ร้อยละ		จำนวนเงิน	ร้อยละ		จำนวนเงิน	ร้อยละ
144	2000600369 วิทยาลัยสารพัดช่างสุราษฎร์ธานี	11.58	11.46	98.92	2.19	2.18	99.73	13.77	13.64	99.05
145	1100500075 สนง. สัสดีจังหวัด สุราษฎร์ธานี	9.97	9.87	98.96				9.97	9.87	98.96
146	0900500017 สนง. ทรัพยากรธรรมชาติ เขต 4	7.18	7.09	98.73	0.22	0.22	99.62	7.40	7.30	98.76
147	0800300043 สนง. เจ้าท่าภูมิภาคที่ 4 สาขาเกาะพะงัน	2.47	2.44	98.74				2.47	2.44	98.74
148	1500800083 สนง. ส่งเสริมการปกครองท้องถิ่นจังหวัดสุราษฎร์ธานี	81.44	70.41	86.46	728.65	727.58	99.85	810.09	797.99	98.51
149	0500200073 สนง. การท่องเที่ยวและกีฬาจังหวัดสุราษฎร์ธานี	5.69	5.60	98.38				5.69	5.60	98.38
150	2000600371 วิทยาลัยการอาชีพเวียงสระ	20.39	19.97	97.98	2.90	2.89	99.62	23.29	22.86	98.19
151	2000600366 วิทยาลัยเทคนิคกาญจนาภิเษก	10.81	10.54	97.51	2.88	2.88	100.00	13.69	13.42	98.03
152	1800400073 พิพิธภัณฑสถานแห่งชาติ อ่าวพังงา	0.52	0.51	97.86	0.05	0.05	99.99	0.56	0.55	98.03
153	2304500000 ราชภัฏสุราษฎร์ธานี	517.69	512.17	98.93	245.72	235.99	96.04	763.41	748.16	98.00
154	1300200082 สนง. ทาไมซ์ จ.สุราษฎร์ธานี	10.89	10.61	97.39	0.10	0.10	99.23	10.99	10.71	97.41
155	2000600365 วิทยาลัยเทคนิคสุราษฎร์ธานี	48.75	47.31	97.04	3.59	3.59	100.00	52.34	50.90	97.24
156	2501700018 สนง. ป้องกันและปราบปรามการทุจริตในภาครัฐ เขต-8	7.67	7.46	97.20				7.67	7.46	97.20
157	0700300131 โครงการชลประทานสุราษฎร์ธานี	4.30	4.18	97.33	90.92	87.79	96.56	95.21	91.97	96.59
158	0200400157 สนง. สัสดีจังหวัดสุราษฎร์ธานี	4.03	3.42	84.72				4.03	3.42	84.72
159	2100201132 สนง. เขตสุขภาพที่ ๑๑	2.25	1.74	77.59				2.25	1.74	77.59
160	2100800051 สถาบันสุขภาพเด็กแก้วสุราษฎร์ธานี	7.47	5.50	73.71	0.23	0.23	100.00	7.69	5.73	74.48

ที่มา : <https://www.mis.gfnis.go.th>

หมายเหตุ : ข้อมูล ณ วันที่ 30 กันยายน 2566

1. การใช้จ่ายรายจ่ายประจำของสำนักงานสิ่งแวดล้อมและควบคุมมลพิษที่ 14 อยู่ที่ร้อยละ 119.91 เนื่องจากมีการเบิกจ่ายงบบุคลากร (รายการค่าใช้จ่ายบุคลากรภาครัฐ)
2. การใช้จ่ายรายจ่ายประจำของศูนย์สนับสนุนบริการสุขภาพที่ 11 อยู่ที่ร้อยละ 117.39 เนื่องจากมีการเบิกจ่ายงบบุคลากร (รายการค่าใช้จ่ายบุคลากรภาครัฐ)
3. การใช้จ่ายรายจ่ายประจำของโรงพยาบาลสวนสราญรมย์ อยู่ที่ร้อยละ 106.78 เนื่องจากมีการเบิกจ่ายงบบุคลากร (รายการค่าใช้จ่ายบุคลากรภาครัฐ)
4. การใช้จ่ายรายจ่ายประจำของวิทยาลัยพยาบาลบรมราชชนนี อยู่ที่ร้อยละ 106.65 เนื่องจากมีการเบิกจ่ายงบบุคลากร (รายการค่าใช้จ่ายบุคลากรภาครัฐ)
5. การใช้จ่ายรายจ่ายประจำของสำนักงานคุ้มครองผลิตภัณฑ์จังหวัดสุราษฎร์ธานี อยู่ที่ร้อยละ 101.53 เนื่องจากมีการเบิกจ่ายงบบุคลากร (รายการค่าใช้จ่ายบุคลากรภาครัฐ)
6. การใช้จ่ายรายจ่ายประจำของเรือนจำอำเภอไชยา อยู่ที่ร้อยละ 100.87 เนื่องจากมีการเบิกจ่ายงบบุคลากร (รายการค่าใช้จ่ายบุคลากรภาครัฐ)
7. การใช้จ่ายรายจ่ายประจำของเรือนจำกลางสุราษฎร์ธานี อยู่ที่ร้อยละ 100.74 เนื่องจากมีการเบิกจ่ายงบบุคลากร (รายการค่าใช้จ่ายบุคลากรภาครัฐ)
8. การใช้จ่ายรายจ่ายประจำของโรงพยาบาลสุราษฎร์ธานี อยู่ที่ร้อยละ 100.61 เนื่องจากมีการเบิกจ่ายงบบุคลากร (รายการค่าใช้จ่ายบุคลากรภาครัฐ)
9. การใช้จ่ายรายจ่ายประจำของสำนักงานสาธารณสุขจังหวัดสุราษฎร์ธานี อยู่ที่ร้อยละ 100.90 เนื่องจากมีการเบิกจ่ายงบบุคลากร (รายการค่าใช้จ่ายบุคลากรภาครัฐ)
10. การใช้จ่ายรายจ่ายประจำของเรือนจำอำเภอเกาะสมุย อยู่ที่ร้อยละ 100.49 เนื่องจากมีการเบิกจ่ายงบบุคลากร (รายการค่าใช้จ่ายบุคลากรภาครัฐ)
11. การใช้จ่ายรายจ่ายประจำของโรงพยาบาลเกาะสมุย อยู่ที่ร้อยละ 100.14 เนื่องจากมีการเบิกจ่ายงบบุคลากร (รายการค่าใช้จ่ายบุคลากรภาครัฐ)

เป้าหมายของจังหวัดสุราษฎร์ธานี ณ สิ้นเดือน กันยายน 2566		
รายจ่ายประจำ	รายจ่ายลงทุน	รายจ่ายภาพรวม
✓ ร้อยละ 100.00	✓ ร้อยละ 100.00	✓ ร้อยละ 100.00
! ตั้งแต่ร้อยละ 93.92 - 99.99	! ตั้งแต่ร้อยละ 93.88 - 99.99	! ตั้งแต่ร้อยละ 93.91-99.99
✗ ต่ำกว่า 93.92	✗ ต่ำกว่า 93.88	✗ ต่ำกว่า 93.91

ผลของการใช้จ่ายงบประมาณของส่วนราชการ ส่งผลให้จังหวัดสุราษฎร์ธานีมีลำดับผลการใช้จ่าย ดังนี้

รายจ่ายประจำ ลำดับที่ 37 ของประเทศ

รายจ่ายลงทุน ลำดับที่ 48 ของประเทศ

รายจ่ายภาพรวม ลำดับที่ 37 ของประเทศ

ผลการเบิกจ่าย เงินงบประมาณของหน่วยงานในจังหวัดสุราษฎร์ธานี
เรียงลำดับตามผลการเบิกจ่ายเงินงบประมาณจากมากไปน้อย (ประจำวัน ที่ 30 กันยายน 2566)

หน่วย : ล้านบาท

ลำดับ	ส่วนราชการ	รายจ่ายประจำ			รายจ่ายลงทุน			รายจ่ายภาพรวม		
		งบจัดสรร	การเบิกจ่าย		งบจัดสรร	การเบิกจ่าย		งบจัดสรร	การเบิกจ่าย	
			จำนวนเงิน	ร้อยละ		จำนวนเงิน	ร้อยละ		จำนวนเงิน	ร้อยละ
96	1800200074 สนง.วัฒนธรรมจ.สุราษฎร์ธานี	16.43	16.31	99.27	1.40	1.40	100.00	17.83	17.71	99.33
97	2000400038 ศูนย์การศึกษาพิเศษ ประจำจังหวัดสุราษฎร์ธานี	13.88	13.78	99.22	1.67	1.67	100.00	15.55	15.45	99.31
98	0800600139 แขวงทางหลวงสุราษฎร์ธานีที่ 2	7.54	7.54	100.00	197.89	196.41	99.25	205.43	203.96	99.28
99	2000600369 วิทยาลัยสารพัดช่างสุราษฎร์ธานี	11.58	11.46	98.92	2.19	2.18	99.73	13.77	13.64	99.05
100	1100500075 สนง.สถิติจังหวัด สุราษฎร์ธานี	9.97	9.87	98.95				9.97	9.87	98.95
101	0700900137 สำนักวิจัยและพัฒนาการเกษตร เขตที่ 7	64.65	63.78	98.66	9.29	9.29	100.00	73.94	73.07	98.83
102	2000400385 สทป. เขต 1	188.83	187.08	99.07	55.89	54.75	97.96	244.72	241.83	98.82
103	0800300043 สนง.เจ้าพนักงานภาคที่ 4 สาขาเกษตรอินทรีย์	2.47	2.44	98.74				2.47	2.44	98.74
104	0800400074 สนง.ขนส่งจังหวัดสุราษฎร์ธานี	11.43	11.25	98.46	0.80	0.80	100.00	12.22	12.04	98.56
105	0800300018 ศูนย์พัฒนาและบำรุงรักษาทางน้ำที่ 6	3.43	3.43	99.97	17.64	17.33	98.28	21.07	20.76	98.55
106	0701500017 สนง.เศรษฐกิจการเกษตรที่ 8	7.28	7.16	98.36	0.60	0.60	100.00	7.88	7.76	98.49
107	756VQ00000 เทศบาลเมืองมาบารว	146.16	146.16	100.00	17.33	14.84	85.63	163.49	161.00	98.48
108	0900500017 สนง.ทรัพยากรธรณี เขต 4	7.18	7.06	98.34	0.22	0.22	99.62	7.40	7.28	98.38
109	2000600371 วิทยาลัยการอาชีพวิเวียงมะรุ	20.39	19.97	97.98	2.90	2.89	99.62	23.29	22.86	98.19
110	1800400073 พิพิธภัณฑสถานแห่งชาติ ช้างมอญอา	0.52	0.51	97.86	0.05	0.05	100.00	0.56	0.55	98.03
111	0200600026 กองบิน 7	141.63	140.91	99.49	24.18	21.28	87.99	165.81	162.19	97.82
112	1200200109 สนง.พลังงานจังหวัดสุราษฎร์ธานี	1.33	1.29	96.60	0.74	0.74	100.00	2.07	2.02	97.81
113	0701800028 ศูนย์เมล็ดพันธุ์ข้าวสุราษฎร์ธานี	19.26	18.81	97.65	0.54	0.54	100.00	19.80	19.35	97.71
114	0901200102 สำนักจัดการทรัพยากรป่าไม้ที่ 11	17.75	17.54	98.81	33.48	32.39	96.74	51.22	49.92	97.46
115	756U500000 เทศบาลเมืองดอนสัก	46.97	46.97	100.00	8.92	7.45	83.50	55.89	54.42	97.37
116	0500200073 สนง.การท่องเที่ยวและกีฬาจังหวัดสุราษฎร์ธานี	5.69	5.54	97.29				5.69	5.54	97.29
117	756UA00000 เทศบาลนครเกาะสมุย	256.05	256.05	100.00	22.65	15.10	66.66	278.70	271.15	97.29
118	2000600365 วิทยาลัยเทคนิคสุราษฎร์ธานี	48.75	47.31	97.04	3.59	3.59	100.00	52.34	50.90	97.24
119	1500400089 สนง.พัฒนาชุมชนจังหวัด สุราษฎร์ธานี	17.73	16.94	95.56	6.75	6.75	100.00	24.48	23.69	96.78
120	0700300131 โครงการชลประทานสุราษฎร์ธานี	4.30	4.11	95.74	90.92	87.79	96.56	95.21	91.90	96.52
121	2000400725 สนง.เขตพื้นที่การศึกษามัธยมศึกษาสุราษฎร์ธานี ชุมพร	478.44	473.89	99.05	43.75	30.12	68.83	522.19	504.01	96.52
122	0700300640 สนง.ก่อสร้างชลประทานขนาดกลางที่ 15	1.53	1.49	97.27	1,315.35	1,268.10	96.41	1,316.88	1,269.59	96.41
123	1500200087 สนง.จังหวัด สุราษฎร์ธานี	14.26	13.76	96.52	14.05	13.46	95.74	28.31	27.22	96.13
124	1600700133 เวียงจำเริญมอญ	21.51	21.69	100.87	4.16	2.95	70.79	25.67	24.64	95.99
125	2500700481 ศูนย์ฝึกอบรม ตำรวจภูธรภาค 8	37.08	36.44	98.29	1.67	0.65	38.78	38.75	37.09	95.72
126	2000400389 สทป. เขต 3	196.88	194.20	98.64	37.11	28.08	75.67	233.98	222.28	95.00
127	756TF00000 องค์การบริหารส่วนจังหวัดสุราษฎร์ธานี	386.28	386.28	100.00	40.00	15.36	38.41	426.28	401.64	94.22
128	2000400387 สทป. เขต 2	221.30	219.77	99.31	62.11	47.01	75.70	283.41	266.78	94.13
129	2501700018 สนง.ป้องกันและปราบปรามการทุจริตในภาครัฐ เขต 8	7.67	7.21	93.98				7.67	7.21	93.98
130	0800600136 แขวงทางหลวงสุราษฎร์ธานี 1	8.39	8.39	100.00	295.10	276.65	93.75	303.49	285.04	93.92
131	756WT00000 เทศบาลเมืองท่าข้าม	112.54	112.54	100.00	9.14	0.00		121.68	112.54	92.49
132	0900900043 สำนักบริหารพื้นที่อนุรักษ์ที่ 4	291.26	291.16	99.97	60.40	33.27	55.08	351.66	324.43	92.26
133	0200400054 มณฑลทหารบกที่ 45	84.07	84.07	100.00	16.39	7.55	46.04	100.46	91.61	91.19
134	0700600046 ศูนย์วิจัยและพัฒนาพันธุ์ข้าวสุราษฎร์ธานี	10.49	10.48	99.93	3.57	2.24	62.72	14.06	12.72	90.49
135	0101900094 กองอำนวยการรักษาความมั่นคงภายในจังหวัดสุราษฎร์ธานี	4.43	4.00	90.30				4.43	4.00	90.30
136	2000600473 วิทยาลัยการอาชีพเกาะสมุย	7.90	6.73	85.25	1.99	1.99	100.00	9.89	8.72	88.22
137	0900600023 สนง.ทรัพยากรน้ำที่ 10	14.56	13.88	95.37	133.77	115.88	86.63	148.32	129.76	87.49
138	2500700843 ตำรวจภูธรจังหวัดสุราษฎร์ธานี	131.77	131.02	99.43	19.74	1.01	5.10	151.51	132.02	87.14
139	2304500000 ม.ราชภัฏสุราษฎร์ธานี	517.69	512.17	98.93	245.72	141.24	57.48	763.41	653.41	85.59
140	0200400157 สนง.สถิติจังหวัดสุราษฎร์ธานี	4.03	3.42	84.72				4.03	3.42	84.72
141	1300200082 สนง.พาณิชย์ สุราษฎร์ธานี	10.89	9.21	84.59	0.10	0.10	99.23	10.99	9.31	84.73
142	0700500125 ศูนย์วิจัยและพัฒนาการประมงน้ำจืดสุราษฎร์ธานี	6.31	6.31	100.00	2.55	1.04	40.67	8.86	7.35	82.94
143	2000600368 วิทยาลัยเกษตรและเทคโนโลยีสุราษฎร์ธานี	8.17	8.05	98.51	14.15	10.11	71.49	22.32	18.16	81.38

ผลการเบิกจ่าย เงินงบประมาณของหน่วยงานในจังหวัดสุราษฎร์ธานี
เรียงลำดับตามผลการเบิกจ่ายเงินงบประมาณจากมากไปน้อย (ประจำวันที่ 30 กันยายน 2566)

หน่วย : ล้านบาท

ลำดับ	ส่วนราชการ	รายจ่ายประจำ			รายจ่ายลงทุน			รายจ่ายภาพรวม		
		งบจัดสรร	การเบิกจ่าย		งบจัดสรร	การเบิกจ่าย		งบจัดสรร	การเบิกจ่าย	
			จำนวนเงิน	ร้อยละ		จำนวนเงิน	ร้อยละ		จำนวนเงิน	ร้อยละ
144	1700400031 สถาบันพัฒนาวิสาหกิจขนาดกลางและขนาดย่อม 11 สุราษฎร์ธานี	11.04	10.99	99.55	2.94	0.00	-	13.98	10.99	78.62
145	2000600366 วิทยาลัยเทคนิคกาญจนาภิเษกบุรีรัมย์	10.81	10.54	97.51	2.88	0.00	-	13.69	10.54	77.00
146	2100201132 สนง.เขตสุขภาพที่ ๑๑	2.25	1.72	76.55				2.25	1.72	76.55
147	0700900276 ศูนย์วิจัยและพัฒนาการเกษตรสุราษฎร์ธานี	17.48	17.48	100.00	10.27	3.72	36.23	27.75	21.21	76.40
148	2100200232 สนง.สาธารณสุขจังหวัดสุราษฎร์ธานี	176.15	177.61	100.82	116.93	44.80	38.31	293.09	222.41	75.88
149	2100800051 สถาบันสุขภาพเด็กเด็กและวัยรุ่นภาคใต้	7.47	5.50	73.71	0.23	0.23	100.00	7.69	5.73	74.48
150	0800700077 สนง.ทางหลวงชนบทที่ 11	1.80	1.80	100.00	681.22	498.71	73.21	683.02	500.52	73.28
151	2000600370 วิทยาลัยการอาชีพไชยา	19.92	19.79	99.34	12.95	4.18	32.27	32.87	23.97	72.92
152	7006200000 งบประมาณจังหวัด - สนง. จังหวัดสุราษฎร์ธานี	26.18	24.26	92.69	198.52	138.68	69.86	224.70	162.95	72.52
153	7022000000 กลุ่มจังหวัดภาคใต้ฝั่งอ่าวไทย	44.52	37.69	84.66	299.69	207.81	69.34	344.21	245.51	71.32
154	1500500102 สนง.ที่ดินจังหวัด สุราษฎร์ธานี	13.50	13.50	100.00	13.90	5.92	42.63	27.40	19.43	70.90
155	1500800083 สนง.ส่งเสริมการปกครองท้องถิ่นจังหวัดสุราษฎร์ธานี	81.44	18.24	22.39	728.65	519.27	71.26	810.09	537.51	66.35
156	1500600024 ศูนย์ป้องกันและบรรเทาสาธารณภัย เขต 11	4.76	4.76	99.96	52.49	29.40	56.00	57.26	34.16	59.66
157	0700300510 สนง.ก่อสร้างชลประทานขนาดใหญ่ที่ 15	2.89	2.76	95.45	720.98	392.95	54.50	723.87	395.71	54.67
158	2100200233 โรงพยาบาลสุราษฎร์ธานี	104.47	106.15	101.61	177.57	20.05	11.29	282.04	126.19	44.74
159	2100200234 โรงพยาบาลเกาะสมุย	17.55	17.58	100.14	47.70	11.19	23.46	65.25	28.77	44.09
160	1500700085 สนง.โยธาธิการและผังเมือง	3.59	3.59	100.00	34.70	5.07	14.61	38.29	8.66	22.62

ที่มา : <https://www.mis.gfmis.go.th>

หมายเหตุ : ข้อมูล ณ วันที่ 30 กันยายน 2566

1. การเบิกจ่ายรายจ่ายประจำของสำนักงานสิ่งแวดล้อมและควบคุมมลพิษที่ 14 อยู่ที่ร้อยละ 119.91 เนื่องจากมีการเบิกจ่ายงบบุคลากร (รายการค่าใช้จ่ายบุคลากรภาครัฐ)
2. การเบิกจ่ายรายจ่ายประจำของศูนย์สนับสนุนบริการสุขภาพที่ 11 อยู่ที่ร้อยละ 117.27 เนื่องจากมีการเบิกจ่ายงบบุคลากร (รายการค่าใช้จ่ายบุคลากรภาครัฐ)
3. การเบิกจ่ายรายจ่ายประจำของโรงพยาบาลสวนสราญรมย์ อยู่ที่ร้อยละ 106.68 เนื่องจากมีการเบิกจ่ายงบบุคลากร (รายการค่าใช้จ่ายบุคลากรภาครัฐ)
4. การเบิกจ่ายรายจ่ายประจำของวิทยาลัยพยาบาลบรมราชชนนี อยู่ที่ร้อยละ 106.65 เนื่องจากมีการเบิกจ่ายงบบุคลากร (รายการค่าใช้จ่ายบุคลากรภาครัฐ)
5. การเบิกจ่ายรายจ่ายประจำของสำนักงานคุมประพฤติจังหวัดสุราษฎร์ธานี อยู่ที่ร้อยละ 101.53 เนื่องจากมีการเบิกจ่ายงบบุคลากร (รายการค่าใช้จ่ายบุคลากรภาครัฐ)
6. การเบิกจ่ายรายจ่ายประจำของเรือนจำกลางสุราษฎร์ธานี อยู่ที่ร้อยละ 100.74 เนื่องจากมีการเบิกจ่ายงบบุคลากร (รายการค่าใช้จ่ายบุคลากรภาครัฐ)
7. การเบิกจ่ายรายจ่ายประจำของเรือนจำอำเภอเกาะสมุยอยู่ที่ร้อยละ 100.49 เนื่องจากมีการเบิกจ่ายงบบุคลากร (รายการค่าใช้จ่ายบุคลากรภาครัฐ)

เป้าหมายของจังหวัดสุราษฎร์ธานี ณ สิ้นเดือน กันยายน 2566		
รายจ่ายประจำ	รายจ่ายลงทุน	รายจ่ายภาพรวม
✓ ร้อยละ 98.00	✓ ร้อยละ 75.00	✓ ร้อยละ 93.00
⚠ ตั้งแต่ร้อยละ 92.00 - 97.99	⚠ ตั้งแต่ร้อยละ 69.00 - 74.99	⚠ ตั้งแต่ร้อยละ 87.00 - 92.99
✗ ต่ำกว่า 92.00	✗ ต่ำกว่า 69.00	✗ ต่ำกว่า 87.00

ผลของการเบิกจ่ายงบประมาณของส่วนราชการ ส่งผลให้จังหวัดสุราษฎร์ธานีมีลำดับผลการเบิกจ่าย ดังนี้

รายจ่ายประจำ ลำดับที่ 24 ของประเทศ

รายจ่ายลงทุน ลำดับที่ 57 ของประเทศ

รายจ่ายภาพรวม ลำดับที่ 53 ของประเทศ

เงินกันไว้เบิกเหลือปี พ.ศ. 2566

ข้อมูล ณ วันที่ 30 กันยายน 2566

หน่วย : บาท

ลำดับ	รหัสหน่วยเบิกจ่าย	หน่วยเบิกจ่าย	จำนวนเงิน
		รวม	1,626,640,095.96
1	0700300510	สนง.ก่อสร้างชลประทานขนาดใหญ่ที่ 15	328,151,941.37
2	1500800083	สนง.ส่งเสริมการปกครองท้องถิ่นจังหวัดสุราษฎร์ธานี	260,481,845.05
3	0800700077	สนง.ทางหลวงชนบทที่ 11	182,506,967.68
4	2100200233	โรงพยาบาลสุราษฎร์ธานี	157,526,850.00
5	7022000000	กลุ่มจังหวัดภาคใต้ฝั่งอ่าวไทย	95,705,798.10
6	2304500000	ม.ราชภัฏสุราษฎร์ธานี	94,749,290.00
7	2100200232	สนง.สาธารณสุขจังหวัด	72,258,894.00
8	7006200000	งบประมาณจังหวัดจังหวัดสุราษฎร์ธานี	61,672,212.35
9	0700300640	สนง.ก่อสร้างชลประทานขนาดกลางที่ 15	47,287,569.04
10	2100200234	โรงพยาบาลเกาะสมุย	36,509,800.00
11	1500700085	สนง.โยธาธิการและผังเมืองจังหวัด สุราษฎร์ธานี	29,632,500.00
12	0900900043	สำนักบริหารพื้นที่อนุรักษ์ที่ 4	27,158,971.30
13	756TF00000	องค์การบริหารส่วนจังหวัดสุราษฎร์ธานี	24,636,404.13
14	1500600024	ศูนย์ป้องกันและบรรเทาสาธารณภัย เขต 11	23,094,580.00
15	2500700843	ตำรวจภูธรจังหวัดสุราษฎร์ธานี	19,486,600.00
16	0800600136	แขวงทางหลวงสุราษฎร์ธานี 1	18,449,874.76
17	0900600023	สนง.ทรัพยากรน้ำที่ 10	18,431,736.33
18	2000400725	สนง.เขตพื้นที่การศึกษามัธยมศึกษาสุราษฎร์ธานี ชุมพร	17,135,157.00
19	2000400387	สพป. เขต 2	15,802,957.82
20	2000400389	สพป. เขต 3	11,010,183.00
21	756WT00000	เทศบาลเมืองท่าข้าม	9,143,900.00
22	0200400054	มณฑลทหารบกที่ 45	8,846,000.00
23	2000600370	วิทยาลัยการอาชีพไชยา	8,771,400.00
24	1500500102	สนง.ที่ดินจังหวัด สุราษฎร์ธานี	7,972,324.25
25	756UA00000	เทศบาลนครเกาะสมุย	7,467,000.00
26	0700900276	ศูนย์วิจัยและพัฒนาการเกษตรสุราษฎร์ธานี	6,548,700.00
27	2000600368	วิทยาลัยเกษตรและเทคโนโลยีสุราษฎร์ธานี	4,033,500.00
28	0200600026	กองบิน 7	3,605,809.20
29	1700400031	สถาบันพัฒนาฝีมือแรงงาน 11 สุราษฎร์ธานี	2,987,364.00
30	2000600366	วิทยาลัยเทคนิคกาญจนาภิเษก	2,880,000.00
31	756VQ00000	เทศบาลเมืองนาสาร	2,490,000.00
32	2500700481	ศูนย์ฝึกอบรม ตำรวจภูธรภาค 8	1,657,720.00
33	2000400385	สพป. เขต 1	1,604,350.00

สำนักงานคณะกรรมการการศึกษาขั้นพื้นฐาน

หน่วย: บาท

ลำดับ	หน่วยงาน	งปม.ที่ได้รับ (A)	ผูกพันสัญญา (PO) (B)	%	ผลการเบิกจ่าย (C)	%	ผลการใช้จ่าย (B)+(C)	%	คงเหลือ (A)-(B)-(C)	%
126	สพป. เพชรบุรี เขต 1 (เพชรบุรี)	22,749,000.00	12,902,800.00	56.72	348,200.00	1.53	13,251,000.00	58.25	9,498,000.00	41.75
127	สพป. อุบลราชธานี เขต 3 (อุบลราชธานี)	51,466,200.00	7,038,700.00	13.68	759,400.00	1.48	7,798,100.00	15.15	43,668,100.00	84.85
128	สพป. บัณฑิตานี เขต 1 (บัณฑิตานี)	65,651,300.00	56,197,849.00	85.60	903,040.00	1.38	57,100,889.00	86.98	8,550,411.00	13.02
129	สพป. บุรีรัมย์ เขต 1 (บุรีรัมย์)	53,905,900.00	1,062,500.00	1.97	733,600.00	1.36	1,796,100.00	3.33	52,109,800.00	96.67
130	สพป. ช่างทอง เขต 1 (ช่างทอง)	67,245,900.00	44,117,100.00	65.61	901,500.00	1.34	45,018,600.00	66.95	22,227,300.00	33.05
131	สพป. ศรีสะเกษ เขต 1 (ศรีสะเกษ)	73,845,200.00	47,083,289.65	63.76	945,000.00	1.28	48,028,289.65	65.04	25,816,910.35	34.96
132	สพป. ฉะเชิงเทรา เขต 2 (ฉะเชิงเทรา)	40,088,200.00	21,698,200.00	54.13	476,500.00	1.19	22,174,700.00	55.31	17,913,500.00	44.69
133	สพป. น่าน เขต 1 (น่าน)	49,102,900.00	23,156,600.00	47.16	555,393.14	1.13	23,711,993.14	48.29	25,390,906.86	51.71
134	สพป. สุราษฎร์ธานี เขต 2 (สุราษฎร์ธานี)	59,688,800.00	30,389,740.00	50.91	633,500.00	1.06	31,023,240.00	51.97	28,665,560.00	48.03
135	สพป. สุรินทร์ เขต 3 (สุรินทร์)	64,831,900.00	10,294,300.00	15.88	660,000.00	1.02	10,954,300.00	16.90	53,877,600.00	83.10
136	สพป. นครราชสีมา เขต 1 (นครราชสีมา)	51,004,800.00	3,530,700.00	6.92	491,000.00	0.96	4,021,700.00	7.88	46,983,100.00	92.12
137	สพป. พิจิตร เขต 1 (พิจิตร)	30,043,800.00	20,275,600.00	67.49	272,000.00	0.91	20,547,600.00	68.39	9,496,200.00	31.61
138	สพป. เพชรบูรณ์ เขต 3 (เพชรบูรณ์)	39,759,300.00	27,890,288.00	70.15	339,000.00	0.85	28,229,288.00	71.00	11,530,012.00	29.00
139	สพป. น่าน เขต 2 (น่าน)	60,410,800.00	16,052,800.00	26.57	482,000.00	0.80	16,534,800.00	27.37	43,876,000.00	72.63
140	สพป. สงขลา เขต 1 (สงขลา)	30,833,500.00	13,828,200.00	44.85	224,000.00	0.73	14,052,200.00	45.57	16,781,300.00	54.43
141	สพป. กำแพงเพชร เขต 1 (กำแพงเพชร)	45,111,200.00	28,545,800.00	63.28	325,000.00	0.72	28,870,800.00	64.00	16,240,400.00	36.00
142	สพป. เชียงใหม่ เขต 2 (เชียงใหม่)	55,335,900.00	13,367,300.00	24.16	389,000.00	0.70	13,756,300.00	24.86	41,579,600.00	75.14
143	สพป. ขอนแก่น เขต 2 (ขอนแก่น)	44,791,600.00	13,313,200.00	29.72	309,400.00	0.69	13,622,600.00	30.41	31,169,000.00	69.59
144	สพป. สงขลา เขต 2 (สงขลา)	48,376,500.00	26,031,100.00	53.81	315,200.00	0.65	26,346,300.00	54.46	22,030,200.00	45.54
145	สพป. สตูล เขต 1 (สตูล)	41,362,400.00	31,440,581.00	76.01	250,000.00	0.60	31,690,581.00	76.62	9,671,819.00	23.38
146	สพป. พัทลุง เขต 1 (พัทลุง)	28,180,700.00	6,211,100.00	22.04	169,000.00	0.60	6,380,100.00	22.64	21,800,600.00	77.36
147	สพป. อำนาจเจริญ เขต 1 (อำนาจเจริญ)	78,317,900.00	31,248,100.00	39.90	349,700.00	0.45	31,597,800.00	40.35	46,720,100.00	59.65
148	สพป. บัณฑิตานี เขต 2 (บัณฑิตานี)	27,770,800.00	27,670,800.00	99.64	100,000.00	0.36	27,770,800.00	100.00	-	-
149	สพป. สกลนคร เขต 1 (สกลนคร)	67,366,200.00	13,152,560.38	19.52	237,400.00	0.35	13,389,960.38	19.88	53,976,239.62	80.12
150	สพป. สมุทรปราการ เขต 2 (สมุทรปราการ)	68,225,000.00	40,288,503.20	59.05	192,756.80	0.28	40,481,260.00	59.33	27,743,740.00	40.67
151	สพป. ฉะเชิงเทรา เขต 1 (ฉะเชิงเทรา)	39,926,300.00	11,537,200.00	28.90	80,900.00	0.20	11,618,100.00	29.10	28,308,200.00	70.90

ด่วนที่สุด

ที่ ศธ ๐๔๐๐๒/ว ๔๓๒๗



สำนักงานคณะกรรมการการศึกษาขั้นพื้นฐาน
กระทรวงศึกษาธิการ กทม. ๑๐๓๐๐

๗ กรกฎาคม ๒๕๖๖

เรื่อง ผลการใช้จ่ายเงินงบประมาณรายจ่ายประจำปีงบประมาณ พ.ศ. ๒๕๖๖ ณ สิ้นไตรมาสที่ ๓
เรียน ผู้อำนวยการสำนักงานเขตพื้นที่การศึกษาประถมศึกษา/มัธยมศึกษา/ศูนย์การศึกษาพิเศษ/
โรงเรียนที่เป็นหน่วยเบิกจ่ายทุกแห่ง

อ้างถึง หนังสือสำนักงานคณะกรรมการการศึกษาขั้นพื้นฐาน ที่ ศธ ๐๔๐๐๒/ว ๔๓๒๗
ลงวันที่ ๑๙ ตุลาคม ๒๕๖๕

ตามหนังสือที่อ้างถึง สำนักงานคณะกรรมการการศึกษาขั้นพื้นฐาน ได้แจ้งมาตรการเร่งรัด
การเบิกจ่ายงบประมาณและการใช้จ่ายภาครัฐ ประจำปีงบประมาณ พ.ศ. ๒๕๖๖ ให้ทุกหน่วยเบิกจ่ายได้รับทราบ
และถือปฏิบัติ เพื่อให้ทุกหน่วยเบิกจ่ายได้เร่งรัดดำเนินการให้บรรลุตามเป้าหมายภายในระยะเวลาที่กำหนด
และมติคณะรัฐมนตรี เมื่อวันที่ ๒๘ กันยายน ๒๕๖๕ ซึ่งกำหนดเป้าหมายการเบิกจ่ายงบประมาณรายจ่าย
ประจำปีงบประมาณ พ.ศ. ๒๕๖๖ ไตรมาสที่ ๓ ภาพรวมทุกงบรายจ่าย ร้อยละ ๗๕ รายจ่ายประจำ ร้อยละ ๘๐
รายจ่ายลงทุน ร้อยละ ๕๗ ความละเอียดแจ้งแล้วนั้น

สำนักงานคณะกรรมการการศึกษาขั้นพื้นฐาน ได้จัดทำสรุปผลการใช้จ่ายเงินงบประมาณ
รายจ่ายประจำปีงบประมาณ พ.ศ. ๒๕๖๖ ณ สิ้นไตรมาสที่ ๓ โดยทุกหน่วยเบิกจ่ายสามารถดาวน์โหลด
รายละเอียดทั้งหมด ได้ที่เว็บไซต์สำนักการคลังและสินทรัพย์ <https://www.finance-obec.net/home>

ดังนั้น เพื่อให้การใช้จ่ายงบประมาณรายจ่ายประจำปีงบประมาณ พ.ศ. ๒๕๖๖ เป็นไปอย่างมี
ประสิทธิภาพ และเบิกจ่ายได้ทันภายในปีงบประมาณ สำนักงานคณะกรรมการการศึกษาขั้นพื้นฐาน จึงขอให้
ทุกหน่วยเบิกจ่ายที่ยังมีผลการเบิกจ่ายต่ำกว่าเป้าหมายในทุกงบรายจ่าย เร่งดำเนินการทำสัญญา และบันทึก
รายการสัญญา (PO) ในระบบ New GFMS Thai โดยไม่ชักช้า รวมทั้งกรณีที่มีการตรวจรับงานเรียบร้อยแล้ว
ให้เร่งบันทึกการเบิกจ่ายในระบบดังกล่าวทันที

จึงเรียนมาเพื่อทราบและเร่งรัดดำเนินการโดยเคร่งครัดต่อไป

ขอแสดงความนับถือ

(นายอัมพร พิเศษ)
เลขาธิการคณะกรรมการการศึกษาขั้นพื้นฐาน

สำนักการคลังและสินทรัพย์

โทร. ๐ ๒๒๘๘ ๕๖๓๓

โทรสาร ๐ ๒๖๒๘ ๕๑๑๒

สำนักงานคณะกรรมการการศึกษาขั้นพื้นฐาน

หน่วย : บาท

ลำดับ	หน่วยงาน	งปม.ที่ได้รับ (A)	ผูกพันสัญญา (PO) (B)	%	ผลการเบิกจ่าย (C)	%	ผลการใช้จ่าย (B)+(C)	%	คงเหลือ (A)-(B)-(C)	%
145	สพป. สระบุรี เขต 1 (สระบุรี)	57,784,301.00	-	-	57,718,745.00	99.89	57,718,745.00	99.89	65,556.00	0.11
146	สพป. อุบลราชธานี เขต 4 (อุบลราชธานี)	60,738,778.00	-	-	60,670,990.00	99.89	60,670,990.00	99.89	67,788.00	0.11
147	สพป. ตรัง เขต 1 (ตรัง)	64,518,986.00	-	-	64,450,906.00	99.89	64,450,906.00	99.89	68,080.00	0.11
148	สพป. พิษณุโลก เขต 1 (พิษณุโลก)	65,875,345.00	-	-	65,803,545.00	99.89	65,803,545.00	99.89	71,800.00	0.11
149	สพป. พังงา เขต 1 (พังงา)	69,271,632.00	-	-	69,197,853.60	99.89	69,197,853.60	99.89	73,778.40	0.11
150	สพป. สระแก้วเขต 2 (สระแก้ว)	69,409,261.00	-	-	69,334,761.00	99.89	69,334,761.00	99.89	74,500.00	0.11
151	สพป. หนองบัวลำภู เขต 1 (หนองบัวลำภู)	83,208,259.00	-	-	83,119,512.00	99.89	83,119,512.00	99.89	88,747.00	0.11
152	สพป. เพชรบูรณ์ เขต 3 (เพชรบูรณ์)	94,321,484.00	-	-	94,213,558.00	99.89	94,213,558.00	99.89	107,926.00	0.11
153	สพป. เพชรบุรี เขต 1 (เพชรบุรี)	36,095,714.00	-	-	36,053,695.00	99.88	36,053,695.00	99.88	42,019.00	0.12
154	สพป. พิจิตร เขต 1 (พิจิตร)	50,125,200.00	-	-	50,067,440.00	99.88	50,067,440.00	99.88	57,760.00	0.12
155	สพป. เพชรบูรณ์ เขต 1 (เพชรบูรณ์)	57,573,949.00	-	-	57,503,449.00	99.88	57,503,449.00	99.88	70,500.00	0.12
156	สพป. เชียงราย เขต 2 (เชียงราย)	86,940,219.00	-	-	86,835,980.00	99.88	86,835,980.00	99.88	104,239.00	0.12
157	สพป. สุราษฎร์ธานี เขต 2 (สุราษฎร์ธานี)	97,714,384.00	-	-	97,595,404.00	99.88	97,595,404.00	99.88	118,960.00	0.12
158	สพป. พระนครศรีอยุธยา เขต 1 (พระนครศรีอยุธยา)	111,412,924.00	-	-	111,284,760.00	99.88	111,284,760.00	99.88	128,164.00	0.12
159	สพป. ลำปาง เขต 1 (ลำปาง)	53,132,949.00	-	-	53,062,659.00	99.87	53,062,659.00	99.87	70,290.00	0.13
160	สพป. ลพบุรี เขต 1 (ลพบุรี)	70,579,571.00	-	-	70,488,507.00	99.87	70,488,507.00	99.87	91,064.00	0.13
161	สพป. กาฬสินธุ์ เขต 1 (กาฬสินธุ์)	71,128,785.00	-	-	71,033,847.00	99.87	71,033,847.00	99.87	94,938.00	0.13
162	สพป. สุราษฎร์ธานี เขต 1 (สุราษฎร์ธานี)	78,376,719.00	-	-	78,277,991.00	99.87	78,277,991.00	99.87	98,728.00	0.13
163	สพป. สระแก้วเขต 1 (สระแก้ว)	90,726,775.00	-	-	90,613,275.00	99.87	90,613,275.00	99.87	113,500.00	0.13
164	สพป. สกลนคร เขต 1 (สกลนคร)	117,635,070.00	-	-	117,479,990.00	99.87	117,479,990.00	99.87	155,080.00	0.13
165	สพป. เพชรบุรี เขต 2 (เพชรบุรี)	46,422,701.00	-	-	46,357,341.00	99.86	46,357,341.00	99.86	65,360.00	0.14
166	สพป. กรุงเทพมหานคร เขต 1 (กรุงเทพมหานคร)	76,964,444.00	-	-	76,853,083.00	99.86	76,853,083.00	99.86	111,361.00	0.14
167	สพป. ปทุมธานี เขต 2 (ปทุมธานี)	90,055,393.00	-	-	89,931,620.00	99.86	89,931,620.00	99.86	123,773.00	0.14
168	สพป. บุรีรัมย์ เขต 1 (บุรีรัมย์)	110,652,440.00	-	-	110,499,440.00	99.86	110,499,440.00	99.86	153,000.00	0.14
169	สพป. นครศรีธรรมราช เขต 2 (นครศรีธรรมราช)	112,042,375.00	-	-	111,880,480.00	99.86	111,880,480.00	99.86	161,895.00	0.14

ที่ ศธ ๐๔๐๐๒/ว ๑๔๒๕



สำนักงานคณะกรรมการการศึกษาขั้นพื้นฐาน
กระทรวงศึกษาธิการ กทม. ๑๐๓๐๐

๑๐ เมษายน ๒๕๖๖

เรื่อง ผลการใช้จ่ายเงินงบประมาณรายจ่ายประจำปีงบประมาณ พ.ศ. ๒๕๖๖ ณ สิ้นไตรมาสที่ ๒
เรียน ผู้อำนวยการสำนักงานเขตพื้นที่การศึกษาประถมศึกษา/มัธยมศึกษา/ศูนย์การศึกษาพิเศษ/
โรงเรียนที่เป็นหน่วยเบิกจ่ายทุกแห่ง

อ้างถึง หนังสือสำนักงานคณะกรรมการการศึกษาขั้นพื้นฐาน ที่ ศธ ๐๔๐๐๒/ว ๔๗๒๗
ลงวันที่ ๑๙ ตุลาคม ๒๕๖๕

ตามหนังสือที่อ้างถึงสำนักงานคณะกรรมการการศึกษาขั้นพื้นฐาน ได้แจ้งมาตรการเร่งรัด
การเบิกจ่ายงบประมาณและการใช้จ่ายภาครัฐ ประจำปีงบประมาณ พ.ศ. ๒๕๖๖ ให้ทุกหน่วยเบิกจ่ายได้รับทราบ
และถือปฏิบัติ เพื่อให้ทุกหน่วยเบิกจ่ายได้เร่งรัดดำเนินการให้บรรลุตามเป้าหมายภายในระยะเวลาที่กำหนด
และมติคณะรัฐมนตรี เมื่อวันที่ ๒๘ กันยายน ๒๕๖๕ ซึ่งกำหนดเป้าหมายการเบิกจ่ายงบประมาณรายจ่าย
ประจำปีงบประมาณ พ.ศ. ๒๕๖๖ ไตรมาสที่ ๒ ภาพรวมทุกงบรายจ่าย ร้อยละ ๕๒ รายจ่ายประจำ ร้อยละ ๕๕
รายจ่ายลงทุน ร้อยละ ๓๙ และเป้าหมายการใช้จ่ายงบประมาณรายจ่ายประจำปี ๒๕๖๖ สิ้นไตรมาสที่ ๒
ภาพรวมทุกงบรายจ่าย ร้อยละ ๕๖.๒๔ รายจ่ายประจำ ร้อยละ ๕๕.๗๘ รายจ่ายลงทุน ร้อยละ ๕๘.๑๕
ตามหนังสือที่อ้างถึง ความแจ้งแล้วนั้น

สำนักงานคณะกรรมการการศึกษาขั้นพื้นฐาน จึงขอส่งผลการใช้จ่ายเงินงบประมาณรายจ่าย
ประจำปีงบประมาณ พ.ศ. ๒๕๖๖ ณ สิ้นไตรมาสที่ ๒ โดยสามารถดาวน์โหลดรายละเอียดทั้งหมดได้ที่เว็บไซต์
สำนักการคลังและสินทรัพย์ <https://www.finance-obec.net/home>

ดังนั้น สำนักงานคณะกรรมการการศึกษาขั้นพื้นฐาน ขอให้ผู้บริหารหน่วยงานได้ศึกษา
เปรียบเทียบผลการดำเนินงานและตระหนักถึงความสำคัญของการใช้จ่ายเงินงบประมาณให้เป็นไปตาม
มาตรการเร่งรัดการเบิกจ่ายงบประมาณและการใช้จ่ายภาครัฐ ประจำปีงบประมาณ พ.ศ. ๒๕๖๖ เพื่อให้
การใช้จ่ายงบประมาณรายจ่ายประจำปีงบประมาณ พ.ศ. ๒๕๖๖ เป็นไปอย่างมีประสิทธิภาพ บรรลุตาม
เป้าหมายที่กำหนดไว้

อนึ่ง รายการงบลงทุนที่ยังไม่มีการก่อหนี้ผูกพัน ขอให้หน่วยงานในสังกัดที่ได้รับจัดสรร
งบประมาณไปแล้ว เร่งดำเนินการก่อหนี้โดยเร็ว เพื่อให้เบิกจ่ายได้ทันภายในปีงบประมาณ

จึงเรียนมาเพื่อทราบและดำเนินการโดยเคร่งครัดต่อไป

ขอแสดงความนับถือ

(นายอัมพร คินะสา)

เลขาธิการคณะกรรมการการศึกษาขั้นพื้นฐาน

สำนักการคลังและสินทรัพย์

โทร. ๐ ๒๒๘๘ ๕๖๓๓

โทรสาร ๐ ๒๖๒๘ ๕๑๑๒

สำนักงานคณะกรรมการการศึกษาขั้นพื้นฐาน

หน่วย : บาท

ลำดับ	หน่วยงาน	งปม.ที่ได้รับ (A)	ผูกพันสัญญา (PO) (B)	%	ผลการเบิกจ่าย (C)	%	ผลการใช้จ่าย (B)+(C)	%	คงเหลือ (A)-(B)-(C)	%
138	สพป. ระยอง เขต 2 (ระยอง)	18,727,200.00	12,705,654.00	67.85	5,948,920.00	31.77	18,654,574.00	99.61	72,626.00	0.39
139	สพป. ประจวบคีรีขันธ์ เขต 2 (ประจวบคีรีขันธ์)	39,051,200.00	22,690,442.00	58.10	12,406,100.00	31.77	35,096,542.00	89.87	3,954,658.00	10.13
140	สพป. สุราษฎร์ธานี เขต 2 (สุราษฎร์ธานี)	60,583,700.00	40,043,170.00	66.10	19,147,440.00	31.60	59,190,610.00	97.70	1,393,090.00	2.30
141	สพป. บัณฑิตานี เขต 1 (บัณฑิตานี)	68,327,300.00	44,054,851.00	64.48	21,594,509.00	31.60	65,649,360.00	96.08	2,677,940.00	3.92
142	สพป. สงขลา เขต 3 (สงขลา)	63,003,600.00	15,337,100.00	24.34	19,495,040.00	30.84	34,832,140.00	55.29	28,171,460.00	44.71
143	สพป. ฉะเชิงเทรา เขต 1 (ฉะเชิงเทรา)	39,932,700.00	14,636,904.00	36.85	12,121,800.00	30.36	26,758,704.00	67.01	13,173,996.00	32.99
144	สพป. ลำพูน เขต 1 (ลำพูน)	29,136,300.00	13,741,941.88	47.18	8,751,810.12	30.04	22,493,552.00	77.20	6,642,748.00	22.80
145	สพป. นครราชสีมา เขต 4 (นครราชสีมา)	40,530,600.00	21,989,188.00	54.25	11,983,818.79	29.57	33,973,006.79	83.82	6,557,593.21	16.18
146	สพป. กาญจนบุรี เขต 4 (กาญจนบุรี)	17,684,600.00	12,432,309.00	70.30	5,214,769.55	29.49	17,647,078.55	99.79	37,521.45	0.21
147	สพป. สมุทรสาคร เขต 1 (สมุทรสาคร)	34,928,500.00	24,148,212.00	69.14	9,996,347.74	28.62	34,144,559.74	97.76	783,940.26	2.24
148	สพป. รอนบุรี เขต 1 (รอนบุรี)	25,360,100.00	9,359,516.00	36.91	7,119,000.00	28.07	16,478,516.00	64.98	8,881,584.00	35.02
149	สพป. นครราชสีมา เขต 5 (นครราชสีมา)	61,022,500.00	6,780,420.00	11.11	16,912,935.52	27.72	23,693,355.52	38.83	37,329,144.48	61.17
150	สพป. ลำปาง เขต 1 (ลำปาง)	47,546,900.00	28,975,100.00	60.94	12,991,700.00	27.32	41,966,800.00	88.26	5,580,100.00	11.74
151	สพป. ฉะเชิงเทรา เขต 2 (ฉะเชิงเทรา)	39,246,800.00	20,294,866.00	51.71	10,699,400.00	27.26	30,994,266.00	78.97	8,252,534.00	21.03
152	สพป. น่าน เขต 1 (น่าน)	49,341,000.00	33,937,758.00	68.78	13,386,499.25	27.13	47,324,257.25	95.91	2,016,742.75	4.09
153	สพป. ตรัง เขต 2 (ตรัง)	50,189,500.00	27,885,828.28	55.56	13,524,000.00	28.95	41,409,828.28	82.51	8,779,671.72	17.49
154	สพป. ยะลา เขต 3 (ยะลา)	11,741,200.00	8,154,200.00	69.45	3,157,800.00	26.90	11,312,000.00	96.34	429,200.00	3.66
155	สพป. ชุมพร เขต 1 (ชุมพร)	34,592,300.00	21,233,771.22	61.38	9,024,269.33	26.09	30,258,040.55	87.47	4,334,259.45	12.53
156	สพป. นราธิวาส เขต 1 (นราธิวาส)	74,499,500.00	43,651,140.00	58.59	19,029,179.65	25.54	62,680,319.65	84.14	11,819,180.35	15.86
157	สพป. กาญจนบุรี เขต 2 (กาญจนบุรี)	23,110,500.00	17,332,580.00	75.00	5,636,320.00	24.39	22,968,900.00	99.39	141,600.00	0.61
158	สพป. นครศรีธรรมราช เขต 4 (นครศรีธรรมราช)	32,685,000.00	15,397,426.16	47.11	7,965,100.00	24.37	23,362,526.16	71.48	9,322,473.85	28.52
159	สพป. ปทุมธานี เขต 1 (ปทุมธานี)	64,105,800.00	23,193,452.00	36.18	15,545,494.00	24.25	38,738,946.00	60.43	25,366,854.00	39.57
160	สพป. สงขลา เขต 2 (สงขลา)	48,971,300.00	28,266,800.00	58.44	11,721,600.00	24.23	39,988,200.00	82.67	8,383,100.00	17.33
161	สพป. เชียงราย เขต 3 (เชียงราย)	86,233,300.00	59,126,836.89	68.57	19,958,622.28	23.14	79,085,459.17	91.71	7,147,840.83	8.29



ที่ ศธ ๐๔๐๐๒/ว ๑๖๐

สำนักงานคณะกรรมการการศึกษาขั้นพื้นฐาน
กระทรวงศึกษาธิการ กทม. ๑๐๓๐๐

๑๖ มกราคม ๒๕๖๖

เรื่อง ผลการใช้จ่ายเงินงบประมาณรายจ่ายประจำปีงบประมาณ พ.ศ. ๒๕๖๖ ณ สิ้นไตรมาสที่ ๑
เรียน ผู้อำนวยการสำนักงานเขตพื้นที่การศึกษาประถมศึกษา/มัธยมศึกษา/ศูนย์การศึกษาพิเศษ/
โรงเรียนที่เป็นหน่วยเบิกจ่ายทุกแห่ง

อ้างถึง หนังสือสำนักงานคณะกรรมการการศึกษาขั้นพื้นฐาน ที่ ศธ ๐๔๐๐๒/ว ๔๗๒๗
ลงวันที่ ๑๙ ตุลาคม ๒๕๖๕

ตามหนังสือที่อ้างถึงสำนักงานคณะกรรมการการศึกษาขั้นพื้นฐาน ได้แจ้งมาตรการเร่งรัดการ
เบิกจ่ายงบประมาณและการใช้จ่ายภาครัฐ ประจำปีงบประมาณ พ.ศ. ๒๕๖๖ ให้ทุกหน่วยเบิกจ่ายได้รับทราบ
และถือปฏิบัติ เพื่อให้ทุกหน่วยเบิกจ่ายได้เร่งรัดดำเนินการให้บรรลุตามเป้าหมายภายในระยะเวลาที่กำหนด
และมติคณะรัฐมนตรี เมื่อวันที่ ๒๘ กันยายน ๒๕๖๕ ซึ่งกำหนดเป้าหมายการเบิกจ่ายงบประมาณรายจ่าย
ประจำปีงบประมาณ พ.ศ. ๒๕๖๖ ไตรมาสที่ ๑ ภาพรวมทุกงบรายจ่าย ร้อยละ ๓๒ รายจ่ายประจำ ร้อยละ ๓๕
รายจ่ายลงทุน ร้อยละ ๑๙ และเป้าหมายการใช้จ่ายงบประมาณรายจ่ายประจำปี ๒๕๖๖ สิ้นไตรมาสที่ ๑
ภาพรวมทุกงบรายจ่าย ร้อยละ ๓๔.๐๘ รายจ่ายประจำ ร้อยละ ๓๕.๓๓ รายจ่ายลงทุน ร้อยละ ๒๘.๘๖
ตามหนังสือที่อ้างถึง ความแจ้งแล้วนั้น

สำนักงานคณะกรรมการการศึกษาขั้นพื้นฐาน จึงขอส่งผลการใช้จ่ายเงินงบประมาณรายจ่าย
ประจำปีงบประมาณ พ.ศ. ๒๕๖๖ ณ สิ้นไตรมาสที่ ๑ โดยสามารถดาวน์โหลดรายละเอียดทั้งหมดได้ที่เว็บไซต์
สำนักการคลังและสินทรัพย์ <https://www.finance-obec.net/home>

ดังนั้น สำนักงานคณะกรรมการการศึกษาขั้นพื้นฐาน ขอให้ผู้บริหารหน่วยงานได้ศึกษา
เปรียบเทียบผลการดำเนินงานและตระหนักถึงความสำคัญของการใช้จ่ายเงินงบประมาณให้เป็นไปตาม
มาตรการเร่งรัดการเบิกจ่ายงบประมาณและการใช้จ่ายภาครัฐ ประจำปีงบประมาณ พ.ศ. ๒๕๖๖ เพื่อให้
การใช้จ่ายงบประมาณรายจ่ายประจำปีงบประมาณ พ.ศ. ๒๕๖๖ เป็นไปอย่างมีประสิทธิภาพ และสามารถ
สนับสนุนการฟื้นตัวของเศรษฐกิจและสังคมภายหลังจากสถานการณ์การแพร่ระบาดของโรคติดต่อเชื้อไวรัส
โคโรนา ๒๐๑๙ ได้ตามเป้าหมายที่กำหนดไว้

จึงเรียนมาเพื่อทราบและดำเนินการโดยเคร่งครัดต่อไป

ขอแสดงความนับถือ

(นายอัมพร พิเศษ)

เลขาธิการคณะกรรมการการศึกษาขั้นพื้นฐาน

สำนักการคลังและสินทรัพย์

โทร. ๐ ๒๒๘๘ ๕๖๒๘

โทรสาร ๐ ๒๖๒๘ ๕๑๑๓