

ด่วนที่สุด

ที่ ศธ ๐๔๐๐๒/๑๒๗๒๗ ๗



สำนักงานคณะกรรมการการศึกษาขั้นพื้นฐาน
กระทรวงศึกษาธิการ กทม. ๑๐๓๐๐

๗ กรกฎาคม ๒๕๖๖

เรื่อง ผลการใช้จ่ายเงินงบประมาณรายจ่ายประจำปีงบประมาณ พ.ศ. ๒๕๖๖ ณ สิ้นไตรมาสที่ ๓
เรียน ผู้อำนวยการสำนักงานเขตพื้นที่การศึกษาประถมศึกษา/มัธยมศึกษา/ศูนย์การศึกษาพิเศษ/
โรงเรียนที่เป็นหน่วยเบิกจ่ายทุกแห่ง

อ้างถึง หนังสือสำนักงานคณะกรรมการการศึกษาขั้นพื้นฐาน ที่ ศธ ๐๔๐๐๒/ว ๔๗๒๗
ลงวันที่ ๑๙ ตุลาคม ๒๕๖๕

ตามหนังสือที่อ้างถึง สำนักงานคณะกรรมการการศึกษาขั้นพื้นฐาน ได้แจ้งมาตรการเร่งรัด
การเบิกจ่ายงบประมาณและการใช้จ่ายภาครัฐ ประจำปีงบประมาณ พ.ศ. ๒๕๖๖ ให้ทุกหน่วยเบิกจ่ายได้รับทราบ
และถือปฏิบัติ เพื่อให้ทุกหน่วยเบิกจ่ายได้เร่งรัดดำเนินการให้บรรลุตามเป้าหมายภายในระยะเวลาที่กำหนด
และมติคณะรัฐมนตรี เมื่อวันที่ ๒๘ กันยายน ๒๕๖๕ ซึ่งกำหนดเป้าหมายการเบิกจ่ายงบประมาณรายจ่าย
ประจำปีงบประมาณ พ.ศ. ๒๕๖๖ ไตรมาสที่ ๓ ภาพรวมทุกงบรายจ่าย ร้อยละ ๗๕ รายจ่ายประจำ ร้อยละ ๘๐
รายจ่ายลงทุน ร้อยละ ๕๗ ความละเอียดแจ้งแล้วนั้น

สำนักงานคณะกรรมการการศึกษาขั้นพื้นฐาน ได้จัดทำสรุปผลการใช้จ่ายเงินงบประมาณ
รายจ่ายประจำปีงบประมาณ พ.ศ. ๒๕๖๖ ณ สิ้นไตรมาสที่ ๓ โดยทุกหน่วยเบิกจ่ายสามารถดาวน์โหลด
รายละเอียดทั้งหมด ได้ที่เว็บไซต์สำนักการคลังและสินทรัพย์ <https://www.finance-obec.net/home>

ดังนั้น เพื่อให้การใช้จ่ายงบประมาณรายจ่ายประจำปีงบประมาณ พ.ศ. ๒๕๖๖ เป็นไปอย่างมี
ประสิทธิภาพ และเบิกจ่ายได้ทันภายในปีงบประมาณ สำนักงานคณะกรรมการการศึกษาขั้นพื้นฐาน จึงขอให้
ทุกหน่วยเบิกจ่ายที่ยังมีผลการเบิกจ่ายต่ำกว่าเป้าหมายในทุกงบรายจ่าย เร่งดำเนินการทำสัญญา และบันทึก
รายการสัญญา (PO) ในระบบ New GFMS Thai โดยไม่ชักช้า รวมทั้งกรณีที่มีการตรวจรับงานเรียบร้อยแล้ว
ให้เร่งบันทึกการเบิกจ่ายในระบบดังกล่าวทันที

จึงเรียนมาเพื่อทราบและเร่งรัดดำเนินการโดยเคร่งครัดต่อไป

ขอแสดงความนับถือ

(นายอัมพร พินะสา)
เลขาธิการคณะกรรมการการศึกษาขั้นพื้นฐาน

สำนักการคลังและสินทรัพย์

โทร. ๐ ๒๒๘๘ ๕๖๓๓

โทรสาร ๐ ๒๖๒๘ ๕๑๑๒

งบดำเนินงาน

สรุปผลการเบิกจ่ายงบประมาณ ปี 2566

งบดำเนินงาน

ข้อมูล ณ วันที่ 30 มิถุนายน 2566 (ไตรมาสที่ 3)

เรียงลำดับร้อยละของผลเบิกจ่ายจากมากไปหาน้อย

สำนักงานคณะกรรมการการศึกษาขั้นพื้นฐาน

สรุปผลการเบิกจ่ายงบประมาณ ปี 2566

งบดำเนินงาน

ข้อมูล ณ วันที่ 30 มิถุนายน 2566 (ไตรมาสที่ 3)

เรียงลำดับร้อยละของผลเบิกจ่ายจากมากไปหาน้อย

สำนักงานคณะกรรมการการศึกษาขั้นพื้นฐาน

หน่วย : บาท

ลำดับ	หน่วยงาน	งบที่ได้รับ (A)	ผูกพันสัญญา (PO) (B)	%	ผลการเบิกจ่าย (C)	%	ผลการใช้จ่าย (B)+(C)	%	คงเหลือ (A)-(B)-(C)	%
สำนักงานเขตพื้นที่การศึกษาระดับภูมิภาค										
1	สพป. ขอนแก่น เขต 3 (ขอนแก่น)	11,952,293.00	20,387.00	0.17	9,922,038.36	83.01	9,942,425.36	83.18	2,009,867.64	16.82
2	สพป. ราชบุรี เขต 1 (ราชบุรี)	20,114,006.00	335,703.82	1.67	16,493,814.50	82.00	16,829,518.32	83.67	3,284,487.68	16.33
3	สพป. นครศรีธรรมราช เขต 1 (นครศรีธรรมราช)	30,388,660.00	12,000.00	0.04	24,793,124.89	81.59	24,805,124.89	81.63	5,583,535.11	18.37
4	สพป. ร้อยเอ็ด เขต 1 (ร้อยเอ็ด)	20,687,560.00	-	-	16,864,922.70	81.52	16,864,922.70	81.52	3,822,637.30	18.48
5	สพป. นครสวรรค์ เขต 3 (นครสวรรค์)	12,635,512.00	-	-	10,013,029.95	79.25	10,013,029.95	79.25	2,622,482.05	20.75
6	สพป. สุโขทัย เขต 2 (สุโขทัย)	19,750,085.00	15,879.53	0.08	15,643,591.42	79.21	15,659,470.95	79.29	4,090,614.05	20.71
7	สพป. เชียงราย เขต 1 (เชียงราย)	15,390,614.00	12,750.00	0.08	12,001,499.69	77.98	12,014,249.69	78.06	3,376,364.31	21.94
8	สพป. เชียงราย เขต 4 (เชียงราย)	19,230,800.00	176,063.00	0.92	14,946,290.33	77.72	15,122,353.33	78.64	4,108,446.67	21.36
9	สพป. นครสวรรค์ เขต 2 (นครสวรรค์)	13,893,815.00	-	-	10,786,752.40	77.64	10,786,752.40	77.64	3,107,062.60	22.36
10	สพป. ยะลา เขต 1 (ยะลา)	32,240,802.00	80,535.00	0.25	25,011,182.87	77.58	25,091,717.87	77.83	7,149,084.13	22.17
11	สพป. สุพรรณบุรี เขต 1 (สุพรรณบุรี)	14,514,909.00	-	-	11,211,544.90	77.24	11,211,544.90	77.24	3,303,364.10	22.76
12	สพป. น่าน เขต 1 (น่าน)	20,677,426.00	36,500.00	0.18	15,969,168.10	77.23	16,005,668.10	77.41	4,671,757.90	22.59
13	สพป. บุรีรัมย์ เขต 2 (บุรีรัมย์)	16,255,355.00	-	-	12,341,402.89	75.92	12,341,402.89	75.92	3,913,952.11	24.08
14	สพป. สุราษฎร์ธานี เขต 2 (สุราษฎร์ธานี)	14,820,672.00	-	-	11,167,098.95	75.35	11,167,098.95	75.35	3,653,573.05	24.65
15	สพป. ยะลา เขต 2 (ยะลา)	25,169,974.00	36,000.00	0.14	18,898,272.47	75.08	18,934,272.47	75.23	6,235,701.53	24.77
16	สพป. ปัตตานี เขต 1 (ปัตตานี)	38,254,491.00	200,148.90	0.52	28,686,541.00	74.99	28,886,689.90	75.51	9,367,801.10	24.49
17	สพป. หมอช่าย เขต 1 (หมอช่าย)	18,994,359.00	1,825,792.00	9.61	14,188,848.15	74.70	16,014,640.15	84.31	2,979,718.85	15.69
18	สพป. ชลบุรี เขต 1 (ชลบุรี)	9,291,015.00	-	-	6,894,399.13	74.21	6,894,399.13	74.21	2,396,615.87	25.79
19	สพป. เชียงใหม่ เขต 2 (เชียงใหม่)	16,831,590.00	-	-	12,457,798.82	74.01	12,457,798.82	74.01	4,373,791.18	25.99

สำนักงานคณะกรรมการการศึกษาขั้นพื้นฐาน

หน่วย : บาท

ลำดับ	หน่วยงาน	งบป.ที่ได้รับ (A)	ผูกพันสัญญา (PO) (B)	%	ผลการเบิกจ่าย (C)	%	ผลการใช้จ่าย (B)+(C)	%	คงเหลือ (A)-(B)-(C)	%
20	สพป. ปทุมธานี เขต 1 (ปทุมธานี)	18,477,609.00	425,000.00	2.30	13,500,695.11	73.07	13,925,695.11	75.37	4,551,913.89	24.63
21	สพป. สตูล เขต 1 (สตูล)	24,214,045.00	393,747.25	1.63	17,658,168.77	72.93	18,051,916.02	74.55	6,162,128.98	25.45
22	สพป. สตูลนคร เขต 2 (สตูลนคร)	14,499,442.00	21,600.00	0.15	10,574,575.15	72.93	10,596,175.15	73.08	3,903,266.85	26.92
23	สพป. พระนครศรีอยุธยา เขต 2 (พระนครศรีอยุธยา)	12,354,268.00	29,590.00	0.24	9,000,040.73	72.85	9,029,630.73	73.09	3,324,637.27	26.91
24	สพป. สระบุรี เขต 1 (สระบุรี)	12,358,056.00	10,914.00	0.09	8,985,722.64	72.71	8,996,636.64	72.80	3,361,419.36	27.20
25	สพป. นนทบุรี เขต 2 (นนทบุรี)	14,129,487.00	337,600.00	2.39	10,265,397.35	72.65	10,602,997.35	75.04	3,526,489.65	24.96
26	สพป. เลย เขต 2 (เลย)	10,620,997.00	-	-	7,705,192.33	72.55	7,705,192.33	72.55	2,915,804.67	27.45
27	สพป. นนทบุรี เขต 1 (นนทบุรี)	36,050,930.00	-	-	26,141,142.89	72.51	26,141,142.89	72.51	9,909,787.11	27.49
28	สพป. นครราชสีมา เขต 2 (นครราชสีมา)	32,473,928.00	585,000.00	1.80	23,458,073.76	72.24	24,043,073.76	74.04	8,430,854.24	25.96
29	สพป. มหาสารคาม เขต 2 (มหาสารคาม)	12,638,807.00	-	-	9,112,209.52	72.10	9,112,209.52	72.10	3,526,597.48	27.90
30	สพป. รัตนาธิเบศร์ เขต 2 (รัตนาธิเบศร์)	32,045,376.00	-	-	22,996,518.28	71.76	22,996,518.28	71.76	9,048,857.72	28.24
31	สพป. ร้อยเอ็ด เขต 2 (ร้อยเอ็ด)	15,348,518.00	91,898.00	0.60	10,959,074.57	71.40	11,050,972.57	72.00	4,297,545.43	28.00
32	สพป. เชียงใหม่ เขต 4 (เชียงใหม่)	13,095,452.00	-	-	9,350,146.29	71.40	9,350,146.29	71.40	3,745,305.71	28.60
33	สพป. อุบลราชธานี เขต 5 (อุบลราชธานี)	17,973,448.00	176,160.58	0.98	12,820,470.37	71.33	12,996,630.95	72.31	4,976,817.05	27.69
34	สพป. สุพรรณบุรี เขต 2 (สุพรรณบุรี)	14,453,782.00	-	-	10,210,910.20	70.65	10,210,910.20	70.65	4,242,871.80	29.35
35	สพป. ศรีสะเกษ เขต 2 (ศรีสะเกษ)	12,664,499.00	-	-	8,921,361.78	70.44	8,921,361.78	70.44	3,743,137.22	29.56
36	สพป. นครราชสีมา เขต 3 (นครราชสีมา)	26,116,207.00	328,005.00	1.26	18,287,986.83	70.03	18,615,991.83	71.28	7,500,215.17	28.72
37	สพป. นครราชสีมา เขต 6 (นครราชสีมา)	11,254,559.00	104,626.00	0.93	7,876,795.19	69.99	7,981,421.19	70.92	3,273,137.81	29.08
38	สพป. ประจวบคีรีขันธ์ เขต 2 (ประจวบคีรีขันธ์)	10,111,616.00	-	-	7,051,992.11	69.74	7,051,992.11	69.74	3,059,623.89	30.26
39	สพป. เชียงใหม่ เขต 6 (เชียงใหม่)	15,880,681.00	-	-	11,026,522.51	69.43	11,026,522.51	69.43	4,854,158.49	30.57
40	สพป. นครศรีธรรมราช เขต 2 (นครศรีธรรมราช)	15,618,808.00	-	-	10,836,813.06	69.38	10,836,813.06	69.38	4,781,994.94	30.62
41	สพป. สุพรรณบุรี เขต 3 (สุพรรณบุรี)	12,286,440.00	-	-	8,509,661.23	69.26	8,509,661.23	69.26	3,776,778.77	30.74
42	สพป. เชียงใหม่ เขต 1 (เชียงใหม่)	25,519,145.00	527,162.66	2.07	17,623,773.37	69.06	18,150,936.03	71.13	7,368,208.97	28.87
43	สพป. ชุมพร เขต 1 (ชุมพร)	9,713,778.00	28,750.00	0.30	6,697,150.93	68.94	6,725,900.93	69.24	2,987,877.07	30.76
44	สพป. นครศรีธรรมราช เขต 4 (นครศรีธรรมราช)	13,015,830.00	-	-	8,960,070.70	68.84	8,960,070.70	68.84	4,055,759.30	31.16

สำนักงานคณะกรรมการการศึกษาขั้นพื้นฐาน

หน่วย : บาท

ลำดับ	หน่วยงาน	งบป.ที่ได้รับ (A)	ผูกพันสัญญา (PO) (B)	%	ผลการเบิกจ่าย (C)	%	ผลการใช้จ่าย (B)+(C)	%	คงเหลือ (A)-(B)-(C)	%
45	สพป. สิงห์บุรี เขต 1 (สิงห์บุรี)	10,372,850.00	5,600.00	0.05	7,137,310.41	68.81	7,142,910.41	68.86	3,229,939.59	31.14
46	สพป. ภูเก็ต เขต 1 (ภูเก็ต)	9,207,378.00	14,445.00	0.16	6,327,999.59	68.73	6,342,444.59	68.88	2,864,933.41	31.12
47	สพป. ลำปาง เขต 2 (ลำปาง)	14,132,254.00	929,574.00	6.58	9,703,324.46	68.66	10,632,898.46	75.24	3,499,355.54	24.76
48	สพป. สงขลา เขต 1 (สงขลา)	14,155,841.00	38,000.00	0.27	9,651,752.63	68.18	9,689,752.63	68.45	4,466,088.37	31.55
49	สพป. มหาสารคาม เขต 3 (มหาสารคาม)	11,432,599.00	-	-	7,756,152.03	67.84	7,756,152.03	67.84	3,676,446.97	32.16
50	สพป. ศรีสะเกษ เขต 3 (ศรีสะเกษ)	13,831,690.00	-	-	9,373,139.23	67.77	9,373,139.23	67.77	4,458,550.77	32.23
51	สพป. นครสวรรค์ เขต 1 (นครสวรรค์)	11,338,628.00	6,621.88	0.06	7,672,177.86	67.66	7,678,799.74	67.72	3,659,828.26	32.28
52	สพป. กระบี่ เขต 1 (กระบี่)	17,908,349.00	83,234.66	0.46	12,112,286.42	67.63	12,195,521.08	68.10	5,712,827.92	31.90
53	สพป. ชัยภูมิ เขต 3 (ชัยภูมิ)	11,172,310.00	35,390.00	0.32	7,541,171.43	67.50	7,576,561.43	67.82	3,595,748.57	32.18
54	สพป. จันทบุรี เขต 1 (จันทบุรี)	8,507,224.00	53,893.08	0.63	5,725,980.20	67.31	5,779,873.28	67.94	2,727,350.72	32.06
55	สพป. ขอนแก่น เขต 2 (ขอนแก่น)	12,418,122.00	-	-	8,356,781.53	67.30	8,356,781.53	67.30	4,061,340.47	32.70
56	สพป. ตาก เขต 1 (ตาก)	15,791,015.00	480,350.00	3.04	10,611,186.59	67.20	11,091,536.59	70.24	4,699,478.41	29.76
57	สพป. ตรัง เขต 2 (ตรัง)	11,688,881.00	477,481.74	4.08	7,831,611.55	67.00	8,309,093.29	71.09	3,379,787.71	28.91
58	สพป. อุตรดิตถ์ เขต 2 (อุตรดิตถ์)	13,182,253.00	-	-	8,805,557.60	66.80	8,805,557.60	66.80	4,376,695.40	33.20
59	สพป. สุราษฎร์ธานี เขต 3 (สุราษฎร์ธานี)	16,570,655.00	1,863,565.00	11.25	11,021,247.30	66.51	12,884,812.30	77.76	3,685,842.70	22.24
60	สพป. นครปฐม เขต 2 (นครปฐม)	10,532,852.00	-	-	6,997,748.42	66.44	6,997,748.42	66.44	3,535,103.58	33.56
61	สพป. นครนายก เขต 1 (นครนายก)	9,883,016.00	-	-	6,556,993.88	66.35	6,556,993.88	66.35	3,326,022.12	33.65
62	สพป. กาญจนบุรี เขต 2 (กาญจนบุรี)	9,913,377.00	27,460.00	0.28	6,564,819.99	66.22	6,592,279.99	66.50	3,321,097.01	33.50
63	สพป. สุรินทร์ เขต 2 (สุรินทร์)	11,549,975.00	87,446.00	0.76	7,637,492.72	66.13	7,724,938.72	66.88	3,825,036.28	33.12
64	สพป. สระบุรี เขต 2 (สระบุรี)	11,675,766.00	-	-	7,684,758.75	65.82	7,684,758.75	65.82	3,991,007.25	34.18
65	สพป. ระยอง เขต 1 (ระยอง)	10,678,360.00	-	-	7,013,861.55	65.68	7,013,861.55	65.68	3,664,498.45	34.32
66	สพป. ตกลนคร เขต 3 (ตกลนคร)	13,312,191.00	24,000.00	0.18	8,727,269.18	65.56	8,751,269.18	65.74	4,560,921.82	34.26
67	สพป. ขอนแก่น เขต 5 (ขอนแก่น)	17,873,294.00	1,940,000.00	10.85	11,705,233.44	65.49	13,645,233.44	76.34	4,228,060.56	23.66
68	สพป. สุโขทัย เขต 1 (สุโขทัย)	10,392,757.00	-	-	6,785,814.16	65.29	6,785,814.16	65.29	3,606,942.84	34.71
69	สพป. สงขลา เขต 3 (สงขลา)	35,220,255.00	12,000.00	0.03	22,990,379.41	65.28	23,002,379.41	65.31	12,217,875.59	34.69

สำนักงานคณะกรรมการการศึกษาขั้นพื้นฐาน

หน่วย : บาท

ลำดับ	หน่วยงาน	งบป.ที่ได้รับ (A)	ผูกพันสัญญา (PO) (B)	%	ผลการเบิกจ่าย (C)	%	ผลการใช้จ่าย (B)+(C)	%	คงเหลือ (A)-(B)-(C)	%
70	สพป. เพชรบุรี เขต 2 (เพชรบุรี)	9,642,896.00	23,260.00	0.24	6,269,148.69	65.01	6,292,408.69	65.25	3,350,487.31	34.75
71	สพป. หนองบัวลำภู เขต 2 (หนองบัวลำภู)	10,354,317.00	-	-	6,719,766.09	64.90	6,719,766.09	64.90	3,634,548.91	35.10
72	สพป. ชัยภูมิ เขต 1 (ชัยภูมิ)	10,623,038.00	-	-	6,886,032.62	64.82	6,886,032.62	64.82	3,737,005.38	35.18
73	สพป. สมุทรปราการ เขต 1 (สมุทรปราการ)	10,602,420.00	211,200.00	1.99	6,870,148.91	64.80	7,081,348.91	66.79	3,521,071.09	33.21
74	สพป. ประจวบคีรีขันธ์ เขต 1 (ประจวบคีรีขันธ์)	10,699,069.00	-	-	6,928,823.53	64.76	6,928,823.53	64.76	3,770,245.47	35.24
75	สพป. พระนครศรีอยุธยา เขต 1 (พระนครศรีอยุธยา)	14,550,201.00	-	-	9,416,525.11	64.72	9,416,525.11	64.72	5,133,675.89	35.28
76	สพป. จันทบุรี เขต 2 (จันทบุรี)	9,231,918.00	18,646.00	0.20	5,974,398.65	64.71	5,993,044.65	64.92	3,238,873.35	35.08
77	สพป. มุกดาหาร เขต 1 (มุกดาหาร)	13,739,171.00	-	-	8,860,544.08	64.49	8,860,544.08	64.49	4,878,626.92	35.51
78	สพป. นครราชสีมา เขต 2 (นครราชสีมา)	12,097,220.00	378,100.00	3.13	7,781,084.45	64.32	8,159,184.45	67.45	3,938,035.55	32.55
79	สพป. แม่ฮ่องสอน เขต 1 (แม่ฮ่องสอน)	14,087,395.00	20,000.00	0.14	9,050,229.39	64.24	9,070,229.39	64.39	5,017,165.61	35.61
80	สพป. เลย เขต 3 (เลย)	10,182,747.00	1,387,200.00	13.62	6,537,150.14	64.20	7,924,350.14	77.82	2,258,396.86	22.18
81	สพป. นครราชสีมา เขต 5 (นครราชสีมา)	14,601,066.00	-	-	9,369,736.03	64.17	9,369,736.03	64.17	5,231,329.97	35.83
82	สพป. อุตรดิตถ์ เขต 3 (อุตรดิตถ์)	19,948,682.00	2,967,876.90	14.88	12,791,659.56	64.12	15,759,536.46	79.00	4,189,145.54	21.00
83	สพป. นครปฐม เขต 1 (นครปฐม)	9,573,546.00	11,460.00	0.12	6,138,628.14	64.12	6,150,088.14	64.24	3,423,457.86	35.76
84	สพป. หนองบัวลำภู เขต 1 (หนองบัวลำภู)	11,312,058.00	-	-	7,249,628.61	64.09	7,249,628.61	64.09	4,062,429.39	35.91
85	สพป. ศรีสะเกษ เขต 4 (ศรีสะเกษ)	13,797,702.00	17,400.00	0.13	8,841,577.44	64.08	8,858,977.44	64.21	4,938,724.56	35.79
86	สพป. พิษณุโลก เขต 2 (พิษณุโลก)	11,473,428.00	-	-	7,340,633.96	63.98	7,340,633.96	63.98	4,132,794.04	36.02
87	สพป. พังงา เขต 1 (พังงา)	12,539,728.00	206,862.95	1.65	8,016,334.48	63.93	8,223,197.43	65.58	4,316,530.57	34.42
88	สพป. ชัยนาท เขต 1 (ชัยนาท)	10,358,510.00	-	-	6,613,625.00	63.85	6,613,625.00	63.85	3,744,885.00	36.15
89	สพป. อำนาจเจริญ เขต 1 (อำนาจเจริญ)	12,374,499.00	-	-	7,871,010.80	63.61	7,871,010.80	63.61	4,503,488.20	36.39
90	สพป. สุรินทร์ เขต 1 (สุรินทร์)	13,833,212.00	-	-	8,799,753.96	63.61	8,799,753.96	63.61	5,033,458.04	36.39
91	สพป. ขอนแก่น เขต 1 (ขอนแก่น)	11,872,491.00	-	-	7,544,956.81	63.55	7,544,956.81	63.55	4,327,534.19	36.45
92	สพป. เชียงราย เขต 2 (เชียงราย)	12,339,820.00	-	-	7,830,925.24	63.46	7,830,925.24	63.46	4,508,894.76	36.54
93	สพป. กาฬสินธุ์ เขต 3 (กาฬสินธุ์)	14,921,797.00	-	-	9,469,737.25	63.46	9,469,737.25	63.46	5,452,059.75	36.54
94	สพป.บุรีรัมย์ เขต 1 (บุรีรัมย์)	12,961,901.00	-	-	8,218,260.51	63.40	8,218,260.51	63.40	4,743,640.49	36.60

สำนักงานคณะกรรมการการศึกษาขั้นพื้นฐาน

หน่วย : บาท

ลำดับ	หน่วยงาน	งบ.ที่ได้รับ (A)	ผูกพันสัญญา (PO) (B)	%	ผลการเบิกจ่าย (C)	%	ผลการใช้จ่าย (B)+(C)	%	คงเหลือ (A)-(B)-(C)	%
95	สพป. ฉะเชิงเทรา เขต 2 (ฉะเชิงเทรา)	10,814,498.00	60,126.60	0.56	6,855,798.23	63.39	6,915,924.83	63.95	3,898,573.17	36.05
96	สพป. ขอนแก่น เขต 4 (ขอนแก่น)	11,638,447.00	136,447.00	1.17	7,374,242.43	63.36	7,510,689.43	64.53	4,127,757.57	35.47
97	สพป. นนทบุรี เขต 2 (นนทบุรี)	15,760,052.00	2,500,000.00	15.86	9,984,708.25	63.35	12,484,708.25	79.22	3,275,343.75	20.78
98	สพป. อุตรดิตถ์ เขต 1 (อุตรดิตถ์)	9,760,897.00	16,758.00	0.17	6,174,175.15	63.25	6,190,933.15	63.43	3,569,963.85	36.57
99	สพป. นครราชสีมา เขต 3 (นครราชสีมา)	12,569,492.00	53,144.00	0.42	7,932,116.21	63.11	7,985,260.21	63.53	4,584,231.79	36.47
100	สพป. อุทัยธานี เขต 2 (อุทัยธานี)	10,782,715.00	30,000.00	0.28	6,798,353.36	63.05	6,828,353.36	63.33	3,954,361.64	36.67
101	สพป. ปราจีนบุรี เขต 2 (ปราจีนบุรี)	16,559,116.00	2,197,020.00	13.27	10,435,444.99	63.02	12,632,464.99	76.29	3,926,651.01	23.71
102	สพป. นนทบุรี เขต 2 (นนทบุรี)	10,751,107.00	-	-	6,756,275.74	62.84	6,756,275.74	62.84	3,994,831.26	37.16
103	สพป. สกลนคร เขต 1 (สกลนคร)	13,237,942.00	-	-	8,315,841.57	62.82	8,315,841.57	62.82	4,922,100.43	37.18
104	สพป. กาญจนบุรี เขต 4 (กาญจนบุรี)	8,208,812.00	17,000.00	0.21	5,151,429.50	62.75	5,168,429.50	62.96	3,040,382.50	37.04
105	สพป. ปราจีนบุรี เขต 1 (ปราจีนบุรี)	9,510,249.00	11,200.00	0.12	5,966,611.85	62.74	5,977,811.85	62.86	3,532,437.15	37.14
106	สพป. เพชร เขต 1 (เพชร)	8,537,945.00	-	-	5,353,706.41	62.70	5,353,706.41	62.70	3,184,238.59	37.30
107	สพป. ลำพูน เขต 1 (ลำพูน)	8,257,240.00	-	-	5,175,054.37	62.67	5,175,054.37	62.67	3,082,185.63	37.33
108	สพป. ปทุมธานี เขต 2 (ปทุมธานี)	9,886,860.00	-	-	6,195,273.87	62.66	6,195,273.87	62.66	3,691,586.13	37.34
109	สพป. นครราชสีมา เขต 4 (นครราชสีมา)	13,610,827.00	-	-	8,528,491.90	62.64	8,525,491.90	62.64	5,085,335.10	37.36
110	สพป. พัทลุง เขต 2 (พัทลุง)	12,420,291.00	-	-	7,770,805.25	62.57	7,770,805.25	62.57	4,649,485.75	37.43
111	สพป. ฉะเชิงเทรา เขต 1 (ฉะเชิงเทรา)	11,019,582.00	-	-	6,894,077.46	62.56	6,894,077.46	62.56	4,125,504.54	37.44
112	สพป. อุทัยธานี เขต 1 (อุทัยธานี)	8,931,466.00	405,923.00	4.54	5,583,074.20	62.51	5,988,997.20	67.06	2,942,468.80	32.94
113	สพป. นครศรีธรรมราช เขต 3 (นครศรีธรรมราช)	16,325,371.00	64,843.00	0.40	10,186,343.50	62.40	10,251,186.50	62.79	6,074,184.50	37.21
114	สพป. ยโสธร เขต 2 (ยโสธร)	10,732,942.00	-	-	6,665,802.60	62.11	6,665,802.60	62.11	4,067,139.40	37.89
115	สพป. ลำพูน เขต 2 (ลำพูน)	8,574,612.00	122,459.00	1.43	5,293,164.03	61.73	5,415,623.03	63.16	3,158,988.97	36.84
116	สพป. เชียงใหม่ เขต 5 (เชียงใหม่)	18,707,748.00	1,991,867.25	10.65	11,546,270.78	61.72	13,538,138.03	72.37	5,169,609.97	27.63
117	สพป. ลพบุรี เขต 2 (ลพบุรี)	9,593,792.00	-	-	5,901,724.25	61.52	5,901,724.25	61.52	3,692,067.75	38.48
118	สพป. ลพบุรี เขต 1 (ลพบุรี)	9,157,289.00	-	-	5,617,793.06	61.35	5,617,793.06	61.35	3,539,495.94	38.65
119	สพป. นครราชสีมา เขต 1 (นครราชสีมา)	10,729,811.00	5,742.40	0.05	6,580,543.75	61.33	6,586,286.15	61.38	4,143,524.85	38.62

สำนักงานคณะกรรมการการศึกษาขั้นพื้นฐาน

หน่วย : บาท

ลำดับ	หน่วยงาน	งบป.ที่ได้รับ (A)	ผูกพันสัญญา (PO) (B)	%	ผลการเบิกจ่าย (C)	%	ผลการใช้จ่าย (B)+(C)	%	คงเหลือ (A)-(B)-(C)	%
120	สพป. ชุมพร เขต 2 (ชุมพร)	10,902,549.00	158,100.00	1.45	6,680,809.02	61.28	6,838,909.02	62.73	4,063,639.98	37.27
121	สพป. ระยอง เขต 2 (ระยอง)	10,012,439.00	30,031.84	0.30	6,132,033.00	61.24	6,162,064.84	61.54	3,850,374.16	38.46
122	สพป. กรุงเทพมหานคร เขต 1 (กรุงเทพมหานคร)	9,867,446.00	159,270.00	1.61	6,036,920.00	61.18	6,196,190.00	62.79	3,671,256.00	37.21
123	สพป. กาญจนบุรี เขต 1 (กาญจนบุรี)	10,526,708.00	10,000.00	0.09	6,403,756.96	60.83	6,413,756.96	60.93	4,112,951.04	39.07
124	สพป. ราชบุรี เขต 2 (ราชบุรี)	10,155,029.00	79,610.00	0.78	6,176,518.41	60.82	6,256,128.41	61.61	3,898,900.59	38.39
125	สพป. พิจิตร เขต 2 (พิจิตร)	10,524,837.00	-	-	6,396,197.74	60.77	6,396,197.74	60.77	4,128,639.26	39.23
126	สพป. อุบลราชธานี เขต 3 (อุบลราชธานี)	14,865,798.00	16,048.93	0.11	8,988,721.90	60.47	9,004,770.83	60.57	5,861,027.17	39.43
127	สพป. ระยอง เขต 1 (ระยอง)	9,793,453.00	1,031,000.00	10.53	5,919,672.05	60.45	6,950,672.05	70.97	2,842,780.95	29.03
128	สพป. สระแก้วเขต 2 (สระแก้ว)	9,372,563.00	-	-	5,660,793.25	60.40	5,660,793.25	60.40	3,711,769.75	39.60
129	สพป. นครพนม เขต 1 (นครพนม)	20,417,275.00	2,240,700.00	10.97	12,310,007.83	60.29	14,550,707.83	71.27	5,866,567.17	28.73
130	สพป. เพชรบุรี เขต 1 (เพชรบุรี)	8,545,086.00	194,877.80	2.28	5,137,351.00	60.12	5,332,228.80	62.40	3,212,857.20	37.60
131	สพป. บุรีรัมย์ เขต 4 (บุรีรัมย์)	12,288,905.00	11,000.00	0.09	7,367,756.08	59.95	7,378,756.08	60.04	4,910,148.92	39.96
132	สพป. ลำปาง เขต 1 (ลำปาง)	8,213,881.00	18,000.00	0.22	4,923,252.18	59.94	4,941,252.18	60.16	3,272,628.82	39.84
133	สพป. บุรีรัมย์ เขต 3 (บุรีรัมย์)	15,971,446.00	-	-	9,554,435.65	59.82	9,554,435.65	59.82	6,417,010.35	40.18
134	สพป. ยะลา เขต 3 (ยะลา)	15,122,016.00	1,007,584.63	6.66	9,036,925.02	59.76	10,044,509.65	66.42	5,077,506.35	33.58
135	สพป. ตราด เขต 1 (ตราด)	10,188,642.00	32,500.00	0.32	6,077,566.76	59.65	6,110,066.76	59.97	4,078,575.24	40.03
136	สพป. ยโสธร เขต 1 (ยโสธร)	10,697,413.00	-	-	6,360,716.51	59.46	6,360,716.51	59.46	4,336,696.49	40.54
137	สพป. สระแก้วเขต 1 (สระแก้ว)	12,439,791.00	900,200.00	7.24	7,391,163.32	59.42	8,291,363.32	66.65	4,148,427.68	33.35
138	สพป. สมุทรปราการ เขต 2 (สมุทรปราการ)	10,066,711.00	-	-	5,962,256.42	59.23	5,962,256.42	59.23	4,104,454.58	40.77
139	สพป. สมุทรสงคราม เขต 1 (สมุทรสงคราม)	8,095,326.00	79,920.00	0.99	4,787,600.79	59.14	4,867,520.79	60.13	3,227,805.21	39.87
140	สพป. กาฬสินธุ์ เขต 1 (กาฬสินธุ์)	12,420,875.00	1,954,804.60	15.74	7,330,963.55	59.02	9,285,768.15	74.76	3,135,106.85	25.24
141	สพป. ปัตตานี เขต 3 (ปัตตานี)	19,999,896.00	-	-	11,788,044.58	58.94	11,788,044.58	58.94	8,211,851.42	41.06
142	สพป. เดช เขต 1 (เดช)	12,069,011.00	1,487,900.00	12.33	7,062,117.02	58.51	8,550,017.02	70.84	3,518,993.98	29.16
143	สพป. เพชรบูรณ์ เขต 3 (เพชรบูรณ์)	10,945,817.00	169,344.68	1.55	6,383,025.27	58.31	6,552,369.95	59.86	4,393,447.05	40.14
144	สพป. เพชรบูรณ์ เขต 2 (เพชรบูรณ์)	9,556,923.00	-	-	5,506,191.22	57.61	5,506,191.22	57.61	4,050,731.78	42.39

สำนักงานคณะกรรมการการศึกษาขั้นพื้นฐาน

หน่วย : บาท

ลำดับ	หน่วยงาน	งบป.ที่ได้รับ (A)	ผูกพันสัญญา (PO) (B)	%	ผลการเบิกจ่าย (C)	%	ผลการใช้จ่าย (B)+(C)	%	คงเหลือ (A)-(B)-(C)	%
145	สพป. นนทบุรี เขต 1 (นนทบุรี)	11,278,118.00	1,738,405.00	15.41	6,476,006.58	57.42	8,214,411.58	72.83	3,063,706.42	27.17
146	สพป. นครราชสีมา เขต 7 (นครราชสีมา)	12,389,569.00	81,000.00	0.65	7,111,351.02	57.40	7,192,351.02	58.05	5,197,217.98	41.95
147	สพป. ชลบุรี เขต 3 (ชลบุรี)	10,826,329.00	17,819.00	0.16	6,189,664.89	57.17	6,207,483.89	57.34	4,618,945.11	42.66
148	สพป. ปังกาฬ เขต 1 (ปังกาฬ)	16,097,546.00	2,387,817.96	14.83	9,190,391.08	57.09	11,578,209.04	71.93	4,519,336.96	28.07
149	สพป. ร้อยเอ็ด เขต 3 (ร้อยเอ็ด)	11,408,713.00	-	-	6,508,707.12	57.05	6,508,707.12	57.05	4,900,005.88	42.95
150	สพป. นครพนม เขต 2 (นครพนม)	18,093,345.00	2,900,000.00	16.03	10,266,076.53	56.74	13,166,076.53	72.77	4,927,268.47	27.23
151	สพป. อ่างทอง เขต 1 (อ่างทอง)	12,626,711.00	-	-	7,147,057.70	56.60	7,147,057.70	56.60	5,479,653.30	43.40
152	สพป. ตรัง เขต 1 (ตรัง)	14,204,842.00	2,852,767.00	20.08	7,962,591.35	56.06	10,815,358.35	76.14	3,389,483.65	23.86
153	สพป. อุบลราชธานี เขต 2 (อุบลราชธานี)	20,306,945.00	1,503,300.00	7.40	11,359,884.87	55.94	12,863,184.87	63.34	7,443,760.13	36.66
154	สพป. พะเยา เขต 2 (พะเยา)	10,144,360.00	-	-	5,592,240.89	55.13	5,592,240.89	55.13	4,552,119.11	44.87
155	สพป. ชลบุรี เขต 2 (ชลบุรี)	9,465,680.00	53,517.88	0.57	5,180,779.88	54.73	5,234,297.56	55.30	4,231,382.44	44.70
156	สพป. พัทลุง เขต 1 (พัทลุง)	12,305,646.00	-	-	6,718,582.99	54.60	6,718,582.99	54.60	5,587,063.01	45.40
157	สพป. อุตรดิตถ์ เขต 1 (อุตรดิตถ์)	11,784,927.00	-	-	6,274,962.32	53.25	6,274,962.32	53.25	5,509,964.68	46.75
158	สพป. กาญจนบุรี เขต 3 (กาญจนบุรี)	12,431,846.00	1,357,600.00	10.92	6,610,022.71	53.17	7,967,622.71	64.09	4,464,223.29	35.91
159	สพป. พะเยา เขต 1 (พะเยา)	8,303,516.00	379,000.00	4.56	4,383,614.55	52.79	4,762,614.55	57.36	3,540,901.45	42.64
160	สพป. พิษณุโลก เขต 3 (พิษณุโลก)	16,149,753.00	2,505,000.00	15.51	8,523,818.69	52.78	11,028,818.69	68.29	5,120,934.31	31.71
161	สพป. แม่ฮ่องสอน เขต 2 (แม่ฮ่องสอน)	12,922,010.00	-	-	6,802,740.98	52.64	6,802,740.98	52.64	6,119,269.02	47.36
162	สพป. อุบลราชธานี เขต 1 (อุบลราชธานี)	15,541,395.00	-	-	8,176,886.69	52.61	8,176,886.69	52.61	7,364,508.31	47.39
163	สพป. มหาสารคาม เขต 1 (มหาสารคาม)	14,192,819.00	20,447.00	0.14	7,449,427.62	52.49	7,469,874.62	52.63	6,722,944.38	47.37
164	สพป. กำแพงเพชร เขต 1 (กำแพงเพชร)	14,458,409.00	2,476,700.00	17.13	7,511,789.42	51.95	9,988,489.42	69.08	4,469,919.58	30.92
165	สพป. สมุทรสาคร เขต 1 (สมุทรสาคร)	11,065,970.00	19,825.00	0.18	5,736,412.83	51.84	5,756,237.83	52.02	5,309,732.17	47.98
166	สพป. อุบลราชธานี เขต 4 (อุบลราชธานี)	13,748,552.00	-	-	7,107,525.44	51.70	7,107,525.44	51.70	6,641,026.56	48.30
167	สพป. กาฬสินธุ์ เขต 2 (กาฬสินธุ์)	14,138,366.00	1,977,800.00	13.99	7,297,766.57	51.62	9,275,566.57	65.61	4,862,799.43	34.39
168	สพป. ศรีสะเกษ เขต 1 (ศรีสะเกษ)	15,290,072.00	178,000.00	1.16	7,854,326.86	51.37	8,032,326.86	52.53	7,257,745.14	47.47
169	สพป. อุตรดิตถ์ เขต 4 (อุตรดิตถ์)	13,886,096.00	2,756,700.00	19.85	7,128,960.22	51.34	9,885,660.22	71.19	4,000,435.78	28.81

สำนักงานคณะกรรมการการศึกษาระดับพื้นฐาน

หน่วย : บาท

ลำดับ	หน่วยงาน	งบม.ที่จัดรับ (A)	ผูกพันสัญญา (PO) (B)	%	ผลการเบิกจ่าย (C)	%	ผลการใช้จ่าย (B)+(C)	%	คงเหลือ (A)-(B)-(C)	%
170	สพป. ลำปาง เขต 3 (ลำปาง)	8,159,406.00	16,050.00	0.20	4,174,872.46	51.17	4,190,922.46	51.36	3,968,483.54	48.64
171	สพป. สุราษฎร์ธานี เขต 1 (สุราษฎร์ธานี)	14,922,660.00	3,126,160.00	20.95	7,516,401.24	50.37	10,642,561.24	71.32	4,280,098.76	28.68
172	สพป. ตาก เขต 2 (ตาก)	20,754,474.00	-	-	10,205,193.82	49.17	10,205,193.82	49.17	10,549,280.18	50.83
173	สพป. สงขลา เขต 2 (สงขลา)	16,265,272.00	1,036,275.00	6.36	7,993,406.03	49.14	9,028,681.03	55.51	7,236,590.97	44.49
174	สพป. สุรินทร์ เขต 3 (สุรินทร์)	21,212,051.00	1,076,200.00	5.07	10,252,084.06	48.33	11,328,284.06	53.40	9,883,766.94	46.60
175	สพป. น่าน เขต 2 (น่าน)	13,550,846.00	1,296,526.29	9.57	6,510,254.32	48.04	7,806,780.61	57.61	5,744,065.39	42.39
176	สพป. เพชรบูรณ์ เขต 1 (เพชรบูรณ์)	12,230,669.00	344,300.00	2.82	5,833,260.82	47.69	6,177,560.82	50.51	6,053,108.18	49.49
177	สพป. เชียงใหม่ เขต 3 (เชียงใหม่)	19,079,970.00	-	-	9,075,250.82	47.56	9,075,250.82	47.56	10,004,719.18	52.44
178	สพป. อุตรดิตถ์ เขต 2 (อุตรดิตถ์)	10,152,537.00	7,479.30	0.07	4,728,761.55	46.58	4,736,240.85	46.65	5,416,296.15	53.35
179	สพป. เชียงราย เขต 3 (เชียงราย)	16,693,618.00	2,413,700.00	14.46	7,631,361.49	45.71	10,045,061.49	60.17	6,648,556.51	39.83
180	สพป. ชัยภูมิ เขต 2 (ชัยภูมิ)	15,231,508.00	1,409,500.00	9.25	6,638,031.93	43.58	8,047,531.93	52.83	7,183,976.07	47.17
181	สพป. พิจิตร เขต 1 (พิจิตร)	13,792,651.00	1,985,630.00	14.40	5,986,417.19	43.40	7,972,047.19	57.80	5,820,603.81	42.20
182	สพป. พิษณุโลก เขต 1 (พิษณุโลก)	15,062,559.00	-	-	6,449,612.52	42.82	6,449,612.52	42.82	8,612,946.48	57.18
183	สพป. กำแพงเพชร เขต 2 (กำแพงเพชร)	14,279,134.00	-	-	5,389,361.43	37.74	5,389,361.43	37.74	8,889,772.57	62.26

สำนักงานเขตพื้นที่การศึกษามัธยมศึกษา

1	สพม. สุรินทร์ (สุรินทร์)	14,224,177.00	43,949.24	0.31	10,165,848.09	71.47	10,209,797.33	71.78	4,014,379.67	28.22
2	สพม. เชียงราย (เชียงราย)	24,846,268.00	-	-	17,441,718.24	70.20	17,441,718.24	70.20	7,404,549.76	29.80
3	สพม. เพชรบูรณ์ (เพชรบูรณ์)	10,178,202.00	136,678.59	1.34	7,072,986.09	69.49	7,209,664.68	70.83	2,968,537.32	29.17
4	สพม. บุรีรัมย์ (บุรีรัมย์)	14,888,338.00	26,040.00	0.17	10,321,268.99	69.32	10,347,308.99	69.50	4,541,029.01	30.50
5	สพม. พังงา ภูเก็ต ระนอง (พังงา)	9,597,360.00	-	-	6,572,687.09	68.48	6,572,687.09	68.48	3,024,672.91	31.52
6	สพม. ตรัง กระบี่ (ตรัง)	13,173,766.00	-	-	9,019,640.10	68.47	9,019,640.10	68.47	4,154,125.90	31.53
7	สพม. นนทบุรี (นนทบุรี)	36,612,726.00	15,868.10	0.04	24,735,196.22	67.56	24,751,064.32	67.60	11,861,661.68	32.40
8	สพม. สุพรรณบุรี (สุพรรณบุรี)	27,543,915.00	78,784.33	0.29	18,370,520.74	66.70	18,449,305.07	66.98	9,094,609.93	33.02
9	สพม. อุตรดิตถ์ (อุตรดิตถ์)	9,827,660.00	-	-	6,432,838.09	65.46	6,432,838.09	65.46	3,394,821.91	34.54
10	สพม. ศรีสะเกษ ยโสธร (ศรีสะเกษ)	14,462,055.00	-	-	9,229,724.41	63.82	9,229,724.41	63.82	5,232,330.59	36.18

สำนักงานคณะกรรมการการศึกษาขั้นพื้นฐาน

หน่วย : บาท

ลำดับ	หน่วยงาน	งบป.ที่ได้รับ (A)	ผูกพันสัญญา (PO) (B)	%	ผลการเบิกจ่าย (C)	%	ผลการใช้จ่าย (B)+(C)	%	คงเหลือ (A)-(B)-(C)	%
11	สพพ. นครราชสีมา (นม) (นครราชสีมา)	11,294,636.00	28,000.00	0.25	7,196,456.61	63.72	7,224,456.61	63.96	4,070,179.39	36.04
12	สพพ. เชียงใหม่ (นม) (เชียงใหม่)	25,785,930.00	310,600.00	1.20	16,321,824.42	63.30	16,632,424.42	64.50	9,153,505.58	35.50
13	สพพ. นครราชสีมา (นม) (นครราชสีมา)	36,670,513.00	716,710.40	1.95	23,176,017.14	63.20	23,892,727.54	65.16	12,777,785.46	34.84
14	สพพ. ขอนแก่น (นม) (ขอนแก่น)	14,392,573.00	-	-	8,914,772.10	61.94	8,914,772.10	61.94	5,477,800.90	38.06
15	สพพ. ปทุมธานี (นม) (ปทุมธานี)	20,377,876.00	62,308.42	0.31	12,443,801.91	61.07	12,506,110.33	61.37	7,871,765.67	38.63
16	สพพ. เลย หนองบัวลำภู (เลยนม) (เลย)	11,245,708.00	-	-	6,862,953.28	61.03	6,862,953.28	61.03	4,382,754.72	38.97
17	สพพ. กรุงเทพมหานคร 2 (กทม2) (กรุงเทพมหานคร)	43,251,620.00	479,700.00	1.11	26,333,353.98	60.88	26,813,053.98	61.99	16,438,566.02	38.01
18	สพพ. ร้อยเอ็ด (นม) (ร้อยเอ็ด)	10,768,592.00	-	-	6,497,574.68	60.34	6,497,574.68	60.34	4,271,017.32	39.66
19	สพพ. นครศรีธรรมราช (นม) (นครศรีธรรมราช)	24,406,814.00	200,000.00	0.82	14,689,661.64	60.19	14,889,661.64	61.01	9,517,152.36	38.99
20	สพพ. สงขลา สตูล (สงขลา) (สงขลา)	16,040,943.00	149,250.00	0.93	9,589,385.28	59.78	9,738,635.28	60.71	6,302,307.72	39.29
21	สพพ. ชัยภูมิ (นม) (ชัยภูมิ)	11,230,222.00	6,145.94	0.05	6,704,500.05	59.70	6,710,645.99	59.76	4,519,576.01	40.24
22	สพพ. นครสวรรค์ (นม) (นครสวรรค์)	18,422,922.00	361,018.00	1.96	10,935,951.76	59.36	11,296,969.76	61.32	7,125,952.24	38.68
23	สพพ. สกลนคร (นม) (สกลนคร)	15,436,841.00	1,878,900.00	12.17	9,007,631.33	58.35	10,886,531.33	70.52	4,550,309.67	29.48
24	สพพ. ลำปาง ลำพูน (ลำปาง) (ลำปาง)	10,991,360.00	67,890.00	0.62	6,292,770.52	57.25	6,360,660.52	57.87	4,630,699.48	42.13
25	สพพ. มหาสารคาม (นม) (มหาสารคาม)	9,757,325.00	-	-	5,539,282.58	56.77	5,539,282.58	56.77	4,218,042.42	43.23
26	สพพ. จันทบุรี ตราด (จันทบุรี) (จันทบุรี)	9,205,944.00	15,730.00	0.17	5,207,326.70	56.56	5,223,056.70	56.74	3,982,887.30	43.26
27	สพพ. กรุงเทพมหานคร 1 (กทม1) (กรุงเทพมหานคร)	18,943,231.00	988,200.00	5.22	10,611,889.72	56.02	11,600,089.72	61.24	7,343,141.28	38.76
28	สพพ. สุราษฎร์ธานี ชุมพร (สุราษฎร์ธานี) (สุราษฎร์ธานี)	18,377,769.00	1,463,647.28	7.96	10,235,683.44	55.70	11,699,330.72	63.66	6,678,438.28	36.34
29	สพพ. กาฬสินธุ์ (นม) (กาฬสินธุ์)	13,143,256.00	2,043,641.30	15.55	7,299,876.44	55.54	9,343,517.74	71.09	3,799,738.26	28.91
30	สพพ. กำแพงเพชร (นม) (กำแพงเพชร)	19,042,534.00	6,420.00	0.03	10,485,510.58	55.12	10,501,930.58	55.15	8,540,603.42	44.85
31	สพพ. ชลบุรี ระยอง (ชลบุรี) (ชลบุรี)	11,512,718.00	-	-	6,282,771.67	54.57	6,282,771.67	54.57	5,229,946.33	45.43
32	สพพ. เพชรบุรี (นม) (เพชรบุรี)	25,115,113.00	287,475.77	1.14	13,550,483.44	53.95	13,837,959.21	55.10	11,277,153.79	44.90
33	สพพ. พิษณุโลก อุตรดิตถ์ (พิษณุโลก) (พิษณุโลก)	14,580,875.00	810,079.25	5.56	7,751,520.01	53.16	8,561,599.26	58.72	6,019,275.74	41.28
34	สพพ. สิงห์บุรี อ่างทอง (สิงห์บุรี) (สิงห์บุรี)	16,249,943.00	5,000.00	0.03	8,526,168.70	52.47	8,531,168.70	52.50	7,718,774.30	47.50
35	สพพ. หนองคาย (นม) (หนองคาย)	20,468,610.00	2,899,000.00	14.16	10,719,004.36	52.37	13,618,004.36	66.53	6,850,605.64	33.47

สำนักงานคณะกรรมการการศึกษาขั้นพื้นฐาน

หน่วย : บาท

ลำดับ	หน่วยงาน	งบป.ที่ได้รับ (A)	ผูกพันสัญญา (PO) (B)	%	ผลการเบิกจ่าย (C)	%	ผลการใช้จ่าย (B)+(C)	%	คงเหลือ (A)-(B)-(C)	%
36	สพพ. ราชบุรี (งบ) (ราชบุรี)	16,362,768.00	-	-	8,450,862.21	51.65	8,450,862.21	51.65	7,911,905.79	48.35
37	สพพ. อุบลราชธานี (อุท (อุบลราชธานี)	19,138,514.00	93,943.80	0.49	9,771,374.24	51.06	9,865,318.04	51.55	9,273,195.96	48.45
38	สพพ. อุบลราชธานี ภูมิภาคเจริญ (อุบอจ) (อุบลราชธานี)	15,955,448.00	-	-	7,943,947.65	49.79	7,943,947.65	49.79	8,011,500.35	50.21
39	สพพ. นครพนม (นพ) (นครพนม)	22,548,268.00	18,906.00	0.08	10,910,639.77	48.39	10,929,545.77	48.47	11,618,722.23	51.53
40	สพพ. ประจวบคีรีขันธ์ (ปจข) (ประจวบคีรี)	16,614,897.00	69,730.00	0.42	7,891,523.61	47.50	7,961,253.61	47.92	8,653,643.39	52.08
41	สพพ. นพพ (นพ) (นพพ)	20,160,906.00	1,481,200.00	7.35	9,330,655.00	46.28	10,811,855.00	53.63	9,349,051.00	46.37
42	สพพ. สุโขทัย (สท) (สุโขทัย)	16,326,674.00	7,347.16	0.05	6,952,901.26	42.59	6,960,248.42	42.63	9,366,425.58	57.37
ศูนย์การศึกษาพิเศษ										
1	ศส. ประจวบคีรีขันธ์บุรี (จนบุรี)	676,375.00	-	-	654,997.06	96.84	654,997.06	96.84	21,377.94	3.16
2	ศส. ประจวบคีรีขันธ์ (พัทลุง)	646,575.00	-	-	618,558.33	95.67	618,558.33	95.67	28,016.67	4.33
3	ศส. เขตการศึกษา 6 (ลพบุรี)	922,125.00	-	-	876,996.08	95.11	876,996.08	95.11	45,128.92	4.89
4	ศส. ประจวบคีรีขันธ์ (สุโขทัย)	735,325.00	-	-	693,328.15	94.29	693,328.15	94.29	41,996.85	5.71
5	ศส. ประจวบคีรีขันธ์ (เพชรบุรี)	609,475.00	-	-	574,583.84	94.28	574,583.84	94.28	34,891.16	5.72
6	ศส. ประจวบคีรีขันธ์นครพนม (นครพนม)	838,745.00	-	-	789,487.61	94.13	789,487.61	94.13	49,257.39	5.87
7	ศส. ประจวบคีรีขันธ์ (สิงห์บุรี)	464,925.00	-	-	435,979.93	93.77	435,979.93	93.77	28,945.07	6.23
8	ศส. ประจวบคีรีขันธ์บุรี (ประจวบบุรี)	644,425.00	-	-	603,269.34	93.61	603,269.34	93.61	41,155.66	6.39
9	ศส. ประจวบคีรีขันธ์ปัตตานี (ปัตตานี)	1,524,829.00	-	-	1,422,662.04	93.30	1,422,662.04	93.30	102,166.96	6.70
10	ศส. เขตการศึกษา 9 (ขอนแก่น)	1,459,975.00	-	-	1,356,329.72	92.90	1,356,329.72	92.90	103,645.28	7.10
11	ศส. ประจวบคีรีขันธ์มหาสารคาม (มหาสารคาม)	857,425.00	-	-	789,443.33	92.07	789,443.33	92.07	67,981.67	7.93
12	ศส. ประจวบคีรีขันธ์ (เลย)	693,825.00	9,705.00	1.40	637,540.86	91.89	647,245.86	93.29	46,579.14	6.71
13	ศส. ประจวบคีรีขันธ์ (เชียงใหม่)	888,125.00	-	-	814,487.06	91.71	814,487.06	91.71	73,637.94	8.29
14	ศส. ประจวบคีรีขันธ์เพชรบูรณ์ (เพชรบูรณ์)	665,575.00	-	-	608,929.13	91.49	608,929.13	91.49	56,645.87	8.51
15	ศส. ประจวบคีรีขันธ์หนองบัวลำภู (หนองบัวลำภู)	562,825.00	-	-	513,310.06	91.20	513,310.06	91.20	49,514.94	8.80
16	ศส. ประจวบคีรีขันธ์สุรินทร์ (สุรินทร์)	873,375.00	-	-	796,305.49	91.18	796,305.49	91.18	77,069.51	8.82
17	ศส. ประจวบคีรีขันธ์ราชบุรี (ราชบุรี)	1,661,425.00	-	-	1,506,841.53	90.70	1,506,841.53	90.70	154,583.47	9.30

สำนักงานคณะกรรมการการศึกษาขั้นพื้นฐาน

หน่วย : บาท

ลำดับ	หน่วยงาน	งบป.ที่ได้รับ (A)	ผูกพันสัญญา (PO) (B)	%	ผลการเบิกจ่าย (C)	%	ผลการใช้จ่าย (B)+(C)	%	คงเหลือ (A)-(B)-(C)	%
18	ศศ. ประจำจังหวัดสุราษฎร์ธานี (สุราษฎร์ธานี)	839,425.00	10,000.00	1.19	755,237.42	89.97	765,237.42	91.16	74,187.58	8.84
19	ศศ. ประจำจังหวัดภูเก็ต (ภูเก็ต)	565,825.00	-	-	509,056.73	89.97	509,056.73	89.97	66,768.27	10.03
20	ศศ. ประจำจังหวัดลำปาง (ลำปาง)	788,983.00	-	-	709,177.99	89.89	709,177.99	89.89	79,805.01	10.11
21	ศศ. ประจำจังหวัดกาญจนบุรี (กาญจนบุรี)	786,025.00	7,350.90	0.94	703,228.87	89.47	710,579.77	90.40	75,445.23	9.60
22	ศศ. ประจำจังหวัดนราธิวาส (นราธิวาส)	1,489,179.00	-	-	1,325,265.66	88.99	1,325,265.66	88.99	163,913.34	11.01
23	ศศ. เขตการศึกษา 8 (เชียงใหม่)	1,543,475.00	5,000.00	0.32	1,367,563.13	88.60	1,372,563.13	88.93	170,911.87	11.07
24	ศศ. ประจำจังหวัดระยอง (ระยอง)	647,725.00	-	-	572,737.41	88.42	572,737.41	88.42	74,987.59	11.58
25	ศศ. ประจำจังหวัดปทุมธานี (ปทุมธานี)	611,325.00	-	-	537,097.86	87.86	537,097.86	87.86	74,227.14	12.14
26	ศศ. เขตการศึกษา 3 (สงขลา)	2,171,575.00	-	-	1,888,032.77	86.94	1,888,032.77	86.94	283,542.23	13.06
27	ศศ. ประจำจังหวัดนครนายก (นครนายก)	527,275.00	-	-	456,178.75	86.52	456,178.75	86.52	71,096.25	13.48
28	ศศ. เขตการศึกษา 12 (ชลบุรี)	1,390,885.00	-	-	1,201,928.54	86.41	1,201,928.54	86.41	188,956.46	13.59
29	ศศ. ประจำจังหวัดฉะเชิงเทรา (ฉะเชิงเทรา)	719,225.00	-	-	620,974.52	86.34	620,974.52	86.34	98,250.48	13.66
30	ศศ. ประจำจังหวัดกระบี่ (กระบี่)	694,775.00	-	-	599,314.43	86.26	599,314.43	86.26	95,460.57	13.74
31	ศศ. ประจำจังหวัดชัยภูมิ (ชัยภูมิ)	798,075.00	-	-	687,061.84	86.09	687,061.84	86.09	111,013.16	13.91
32	ศศ. เขตการศึกษา 4 (ตรัง)	780,565.00	-	-	670,571.61	85.91	670,571.61	85.91	109,993.39	14.09
33	ศศ. ประจำจังหวัดบุรีรัมย์ (บุรีรัมย์)	991,825.00	-	-	848,269.90	85.53	848,269.90	85.53	143,555.10	14.47
34	ศศ. ประจำจังหวัดอ่างทอง (อ่างทอง)	491,225.00	-	-	415,658.81	84.62	415,658.81	84.62	75,566.19	15.38
35	ศศ. ประจำจังหวัดสตูล (สตูล)	682,325.00	-	-	566,930.92	83.09	566,930.92	83.09	115,394.08	16.91
36	ศศ. ประจำจังหวัดปทุมธานี (ปทุมธานี)	644,325.00	650.00	0.10	518,693.07	80.50	519,343.07	80.60	124,981.93	19.40
37	ศศ. เขตการศึกษา 10 (อุบลราชธานี)	1,481,475.00	-	-	1,182,577.54	79.82	1,182,577.54	79.82	298,897.46	20.18
38	ศศ. ประจำจังหวัดกาฬสินธุ์ (กาฬสินธุ์)	1,296,075.00	-	-	1,025,377.31	79.11	1,025,377.31	79.11	270,697.69	20.89
39	ศศ. ประจำจังหวัดนนทบุรี (นนทบุรี)	851,375.00	-	-	665,599.07	78.18	665,599.07	78.18	185,775.93	21.82
40	ศศ. ประจำจังหวัดสมุทรสงคราม (สมุทรสงคราม)	566,775.00	-	-	439,317.11	77.51	439,317.11	77.51	127,457.89	22.49
41	ศศ. ประจำจังหวัดสระบุรี (สระบุรี)	664,875.00	-	-	514,803.27	77.43	514,803.27	77.43	150,071.73	22.57
42	ศศ. ประจำจังหวัดปทุมธานี (ปทุมธานี)	649,375.00	-	-	491,200.37	75.64	491,200.37	75.64	158,174.63	24.36

สำนักงานคณะกรรมการการศึกษาขั้นพื้นฐาน

หน่วย : บาท

ลำดับ	หน่วยงาน	งบป.ที่ได้รับ (A)	ผูกพันสัญญา (PO) (B)	%	ผลการเบิกจ่าย (C)	%	ผลการใช้จ่าย (B)+(C)	%	คงเหลือ (A)-(B)-(C)	%
43	ศส. ประจำจังหวัดระนอง (ระนอง)	510,115.00	-	-	379,433.87	74.38	379,433.87	74.38	130,681.13	25.62
44	ศส. ประจำจังหวัดแม่ฮ่องสอน (แม่ฮ่องสอน)	582,425.00	-	-	428,107.84	73.50	428,107.84	73.50	154,317.16	26.50
45	ศส. ประจำจังหวัดนครสวรรค์ (นครสวรรค์)	725,197.00	-	-	532,170.85	73.38	532,170.85	73.38	193,026.15	26.62
46	ศส. ประจำจังหวัดร้อยเอ็ด (ร้อยเอ็ด)	2,198,175.00	-	-	1,604,723.18	73.00	1,604,723.18	73.00	593,451.82	27.00
47	ศส. ประจำจังหวัดอุตรดิตถ์ (อุตรดิตถ์)	639,775.00	-	-	466,548.26	72.92	466,548.26	72.92	173,226.74	27.08
48	ศส. ประจำจังหวัดกำแพงเพชร (กำแพงเพชร)	1,051,375.00	-	-	760,075.15	72.29	760,075.15	72.29	291,299.85	27.71
49	ศส. เขตการศึกษา 7 (พิษณุโลก)	909,975.00	-	-	648,252.95	71.24	648,252.95	71.24	261,722.05	28.76
50	ศส. ประจำจังหวัดชุมพร (ชุมพร)	664,975.00	-	-	472,427.55	71.04	472,427.55	71.04	192,547.45	28.96
51	ศส. ประจำจังหวัดหนองคาย (หนองคาย)	647,475.00	-	-	456,318.41	70.48	456,318.41	70.48	191,156.59	29.52
52	ศส. ประจำจังหวัดศรีสะเกษ (ศรีสะเกษ)	1,197,475.00	5,600.00	0.47	843,373.34	70.43	848,973.34	70.90	348,501.66	29.10
53	ศส. ประจำจังหวัดพิจิตร (พิจิตร)	640,325.00	-	-	439,538.70	68.64	439,538.70	68.64	200,786.30	31.36
54	ศส. ประจำจังหวัดประจวบคีรีขันธ์ (ประจวบคีรีขันธ์)	663,275.00	-	-	451,632.53	68.09	451,632.53	68.09	211,642.47	31.91
55	ศส. ประจำจังหวัดพังงา (พังงา)	990,715.00	-	-	670,324.02	67.66	670,324.02	67.66	320,390.98	32.34
56	ศส. เขตการศึกษา 2 (ยะลา)	3,861,625.00	-	-	2,579,447.47	66.80	2,579,447.47	66.80	1,282,177.53	33.20
57	ศส. ประจำจังหวัดสมุทรสาคร (สมุทรสาคร)	486,125.00	-	-	323,374.58	66.52	323,374.58	66.52	162,750.42	33.48
58	ศส. เขตการศึกษา 11 (นครราชสีมา)	1,852,875.00	5,088.00	0.27	1,216,462.05	65.65	1,221,550.05	65.93	631,324.95	34.07
59	ศส. ประจำจังหวัดภูเก็ต (ภูเก็ต)	744,557.00	-	-	488,489.18	65.61	488,489.18	65.61	256,067.82	34.39
60	ศส. ประจำจังหวัดอำนาจเจริญ (อำนาจเจริญ)	626,475.00	-	-	396,682.57	63.32	396,682.57	63.32	229,792.43	36.68
61	ศส. ประจำจังหวัดอุดรธานี (อุดรธานี)	1,651,475.00	-	-	1,029,619.45	62.35	1,029,619.45	62.35	621,855.55	37.65
62	ศส. ประจำจังหวัดนครศรีธรรมราช (นครศรีธรรมราช)	1,596,315.00	2,960.00	0.19	966,491.74	60.36	966,451.74	60.54	629,863.26	39.46
63	ศส. เขตการศึกษา 5 (สุพรรณบุรี)	1,225,795.00	-	-	730,841.25	59.62	730,841.25	59.62	494,953.75	40.38
64	ศส. ประจำจังหวัดพระนครศรีอยุธยา (พระนครศรีอยุธยา)	966,775.00	-	-	573,740.59	59.35	573,740.59	59.35	393,034.41	40.65
65	ศส. ประจำจังหวัดแพร่ (แพร่)	825,225.00	32,635.66	3.95	405,966.61	49.19	438,601.27	53.15	386,623.73	46.85
66	ศส. ประจำจังหวัดลำพูน (ลำพูน)	1,127,225.00	6,840.00	0.61	518,797.67	46.02	525,637.67	46.63	601,587.33	53.37
67	ศส. ประจำจังหวัดสระแก้ว (สระแก้ว)	1,154,825.00	-	-	530,578.13	45.94	530,578.13	45.94	624,246.87	54.06

สำนักงานคณะกรรมการการศึกษาระดับพื้นฐาน

หน่วย : บาท

ลำดับ	หน่วยงาน	งบม.ที่ได้รับ (A)	ผูกพันสัญญา (PO) (B)	%	ผลการเบิกจ่าย (C)	%	ผลการใช้จ่าย (B)+(C)	%	คงเหลือ (A)-(B)-(C)	%
68	ศส. เขตการศึกษา 1 (นครปฐม)	1,270,275.00	-	-	574,884.93	45.26	574,884.93	45.26	695,390.07	54.74
69	ศส. ประจำจังหวัดตราด (ตราด)	1,030,825.00	-	-	463,885.79	45.00	463,885.79	45.00	566,939.21	55.00
70	ศส. ประจำจังหวัดตาก (ตาก)	1,711,030.00	17,650.00	1.03	749,811.46	43.82	767,461.46	44.85	943,568.54	55.15
71	ศส. ประจำจังหวัดชัยนาท (ชัยนาท)	1,961,065.00	-	-	794,262.39	40.50	794,262.39	40.50	1,166,802.61	59.50
72	ศส. ประจำจังหวัดสุพรรณบุรี (สุพรรณบุรี)	1,063,025.00	-	-	430,054.01	40.46	430,054.01	40.46	632,970.99	59.54
73	ศส. ประจำจังหวัดตาก (ตาก)	2,114,263.00	704,870.44	33.34	829,554.08	39.24	1,534,424.52	72.57	579,838.48	27.43
74	ศส. ประจำจังหวัดพะเยา (พะเยา)	1,521,475.00	-	-	596,573.82	39.21	596,573.82	39.21	924,901.18	60.79
75	ศส. ประจำจังหวัดสมุทรปราการ (สมุทรปราการ)	1,147,725.00	-	-	448,675.59	39.09	448,675.59	39.09	699,049.41	60.91
76	ศส. ประจำจังหวัดยโสธร (ยโสธร)	1,055,075.00	-	-	336,556.86	31.90	336,556.86	31.90	718,518.14	68.10

โรงเรียนศึกษาพิเศษและโรงเรียนศึกษาสงเคราะห์

1	ร.ร.ราชประชานุเคราะห์ 20 (ชุมพร)	739,990.00	-	-	689,690.00	93.20	689,690.00	93.20	50,300.00	6.80
2	ร.ร.ศึกษาสงเคราะห์นราธิวาส (นราธิวาส)	1,582,680.00	-	-	1,427,806.51	90.21	1,427,806.51	90.21	154,873.49	9.79
3	ร.ร.ศึกษาสงเคราะห์เชียงใหม่ (เชียงใหม่)	2,503,672.00	-	-	2,207,412.00	88.17	2,207,412.00	88.17	296,260.00	11.83
4	ร.ร.นครราชสีมาปัญญานุกูล (นครราชสีมา)	1,093,400.00	-	-	962,383.82	88.02	962,383.82	88.02	131,016.18	11.98
5	ร.ร.ศรีสังวาลย์เชียงใหม่ (เชียงใหม่)	927,500.00	-	-	809,820.60	87.31	809,820.60	87.31	117,679.40	12.69
6	ร.ร.ราชประชานุเคราะห์ 53 (สกลนคร)	958,390.00	-	-	832,116.40	86.82	832,116.40	86.82	126,273.60	13.18
7	ร.ร.ราชประชานุเคราะห์ 41 (ยะลา)	1,958,780.00	-	-	1,676,387.00	85.58	1,676,387.00	85.58	282,393.00	14.42
8	ร.ร.น่านปัญญานุกูล (น่าน)	2,274,540.00	-	-	1,944,312.50	85.48	1,944,312.50	85.48	330,227.50	14.52
9	ร.ร.ราชประชานุเคราะห์ 46 (ชัยนาท)	1,064,040.00	-	-	903,143.10	84.88	903,143.10	84.88	160,896.90	15.12
10	ร.ร.ราชประชานุเคราะห์ 33 (ลพบุรี)	1,032,840.00	-	-	863,999.00	83.65	863,999.00	83.65	168,841.00	16.35
11	ร.ร.ราชประชานุเคราะห์ 39 (นราธิวาส)	1,985,980.00	-	-	1,654,809.00	83.32	1,654,809.00	83.32	331,171.00	16.68
12	ร.ร.ราชประชานุเคราะห์ 24 (พะเยา)	1,516,170.00	-	-	1,255,540.74	82.81	1,255,540.74	82.81	260,629.26	17.19
13	ร.ร.เขตศึกษาจังหวัดชัยภูมิ (ชัยภูมิ)	808,040.00	40,000.00	4.95	668,978.65	82.79	708,978.65	87.74	99,061.35	12.26
14	ร.ร.เขตศึกษาจังหวัดร้อยเอ็ด (ร้อยเอ็ด)	683,440.00	-	-	563,983.38	82.52	563,983.38	82.52	119,456.62	17.48
15	ร.ร.ภาวิไลอนุกุล (เชียงใหม่)	861,600.00	10,740.00	1.25	701,320.50	81.40	712,060.50	82.64	149,539.50	17.36

สำนักงานคณะกรรมการการศึกษาขั้นพื้นฐาน

หน่วย : บาท

ลำดับ	หน่วยงาน	งบม.ที่ได้รับ (A)	ผูกพันสัญญา (PO) (B)	%	ผลการเบิกจ่าย (C)	%	ผลการใช้จ่าย (B)+(C)	%	คงเหลือ (A)-(B)-(C)	%
16	ร.ร.ละอองฟ้าวิทยาปทุมธานี (ละอองฟ้า)	1,274,260.00	-	-	1,035,346.64	81.25	1,035,346.64	81.25	238,913.36	18.75
17	ร.ร.ราชประชาสมาสัยราชภัฏ 23 (พิชญ์โลก)	1,414,410.00	-	-	1,140,285.00	80.62	1,140,285.00	80.62	274,125.00	19.38
18	ร.ร.ราชประชาสมาสัยราชภัฏ 32 (อุบลราชธานี)	976,340.00	8,450.00	0.87	747,674.60	76.58	756,124.60	77.44	220,215.40	22.56
19	ร.ร.ราชประชาสมาสัยราชภัฏ 19 (นครศรีธรรมราช)	985,240.00	-	-	748,840.00	76.01	748,840.00	76.01	236,400.00	23.99
20	ร.ร.โสตศึกษาจังหวัดปราจีนบุรี (ปราจีนบุรี)	641,800.00	-	-	487,316.40	75.93	487,316.40	75.93	154,483.60	24.07
21	ร.ร.ราชประชาสมาสัยราชภัฏ 50 (ขอนแก่น)	1,068,072.00	122,400.00	11.46	810,399.74	75.88	932,799.74	87.33	135,272.26	12.67
22	ร.ร.ราชประชาสมาสัยราชภัฏ 30 (เชียงใหม่)	1,401,930.00	7,910.00	0.56	1,057,872.84	75.46	1,065,782.84	76.02	336,147.16	23.98
23	ร.ร.โสตศึกษาจังหวัดตาก (ตาก)	600,040.00	-	-	452,301.37	75.38	452,301.37	75.38	147,738.63	24.62
24	ร.ร.โสตศึกษาจังหวัดสุรินทร์ (สุรินทร์)	856,340.00	68,650.00	8.02	644,741.80	75.29	713,391.80	83.31	142,948.20	16.69
25	ร.ร.ลพบุรีปทุมธานี (ลพบุรี)	1,123,600.00	32,500.00	2.89	843,859.30	75.10	876,359.30	78.00	247,240.70	22.00
26	ร.ร.โสตศึกษาจังหวัดขอนแก่น (ขอนแก่น)	474,540.00	-	-	347,105.85	73.15	347,105.85	73.15	127,434.15	26.85
27	ร.ร.ราชประชาสมาสัยราชภัฏ 27 (หนองคาย)	1,257,630.00	6,038.01	0.48	911,382.35	72.47	917,420.36	72.95	340,209.64	27.05
28	ร.ร.ราชประชาสมาสัยราชภัฏ 48 (จันทบุรี)	875,550.00	-	-	632,443.61	72.23	632,443.61	72.23	243,106.39	27.77
29	ร.ร.สอนคนตาบอดภาคเหนือ (เชียงใหม่)	660,700.00	-	-	475,484.00	71.97	475,484.00	71.97	185,216.00	28.03
30	ร.ร.ราชประชาสมาสัยราชภัฏ 42 (สตูล)	2,661,220.00	26,230.00	0.99	1,892,694.00	71.12	1,918,924.00	72.11	742,296.00	27.89
31	ร.ร.ราชประชาสมาสัยราชภัฏ 47 (เพชรบุรี)	800,590.00	-	-	559,250.71	69.85	559,250.71	69.85	241,339.29	30.15
32	ร.ร.ศึกษาสงเคราะห์แม่ฮ่องสอน (แม่ฮ่องสอน)	1,056,090.00	-	-	735,547.31	69.65	735,547.31	69.65	320,532.69	30.35
33	ร.ร.พิชิตรปทุมธานี (พิชิต)	934,900.00	-	-	647,628.48	69.27	647,628.48	69.27	287,271.52	30.73
34	ร.ร.ราชประชาสมาสัยราชภัฏ 57 (เพชรบูรณ์)	1,114,040.00	-	-	768,502.00	68.98	768,502.00	68.98	345,538.00	31.02
35	ร.ร.โสตศึกษาจังหวัดมุกดาหาร (มุกดาหาร)	724,040.00	-	-	498,699.74	68.88	498,699.74	68.88	225,340.26	31.12
36	ร.ร.ราชประชาสมาสัยราชภัฏ 51 (บุรีรัมย์)	1,062,340.00	-	-	730,028.20	68.72	730,028.20	68.72	332,311.80	31.28
37	ร.ร.อุบลปทุมธานี (อุบลราชธานี)	1,464,280.08	-	-	1,005,080.63	68.64	1,005,080.63	68.64	459,199.45	31.36
38	ร.ร.ราชประชาสมาสัยราชภัฏ 26 (ลำพูน)	1,593,380.00	18,580.00	1.17	1,092,890.98	68.59	1,111,470.98	69.76	481,909.02	30.24
39	ร.ร.สุพรรณบุรีปทุมธานี (สุพรรณบุรี)	1,334,100.00	21,250.00	1.59	914,021.90	68.51	935,271.90	70.11	398,828.10	29.89
40	ร.ร.โสตศึกษาอุตรดิตถ์ (เชียงใหม่)	666,220.00	-	-	441,989.99	66.34	441,989.99	66.34	224,230.01	33.66

สำนักงานคณะกรรมการการศึกษาขั้นพื้นฐาน

หน่วย : บาท

ลำดับ	หน่วยงาน	งบป.ที่ได้รับ (A)	ผูกพันสัญญา (PO) (B)	%	ผลการเบิกจ่าย (C)	%	ผลการใช้จ่าย (B)+(C)	%	คงเหลือ (A)-(B)-(C)	%
41	ร.ร.โสตศึกษาปทุมธานี (ต.พทุรี)	643,400.00	-	-	425,070.70	66.07	425,070.70	66.07	218,329.30	33.93
42	ร.ร.ชุมพรปัญญาปทุมธานี (ชุมพร)	788,900.00	-	-	521,254.17	66.07	521,254.17	66.07	267,645.83	33.93
43	ร.ร.โสตศึกษาจังหวัดชลบุรี (ชลบุรี)	540,100.00	-	-	356,752.68	66.05	356,752.68	66.05	183,347.32	33.95
44	ร.ร.ราชประชานุเคราะห์ 21 (แม่ฮ่องสอน)	1,061,080.00	-	-	698,077.72	65.79	698,077.72	65.79	363,002.28	34.21
45	ร.ร.ระยองปัญญานุกูล (ระยอง)	1,057,200.00	-	-	692,765.40	65.53	692,765.40	65.53	364,434.60	34.47
46	ร.ร.เชียงใหม่ปัญญาปทุมธานี (เชียงใหม่)	1,264,100.00	-	-	825,382.86	65.29	825,382.86	65.29	438,717.14	34.71
47	ร.ร.ราชประชานุเคราะห์ 25 (แพร่)	1,052,840.00	-	-	679,740.96	64.56	679,740.96	64.56	373,099.04	35.44
48	ร.ร.ราชประชานุเคราะห์ 31 (เชียงใหม่)	1,622,230.00	-	-	1,042,096.40	64.24	1,042,096.40	64.24	580,133.60	35.76
49	ร.ร.เพชรบุรีปัญญาปทุมธานี (เพชรบุรี)	1,232,600.00	-	-	783,114.02	63.53	783,114.02	63.53	449,485.98	36.47
50	ร.ร.ราชประชานุเคราะห์ 45 (กาญจนบุรี)	1,452,590.00	-	-	901,908.25	62.09	901,908.25	62.09	550,681.75	37.91
51	ร.ร.ราชประชานุเคราะห์ 52 (เลย)	931,190.00	80,301.00	8.62	569,847.50	61.20	650,148.50	69.82	281,041.50	30.18
52	ร.ร.สมเด็จพระนเรศวรมหาราชระยองเขต (กาญจนบุรี)	1,149,190.00	5,940.00	0.52	698,316.45	60.77	704,256.45	61.28	444,933.55	38.72
53	ร.ร.ราชประชานุเคราะห์ 54 (อำนาจเจริญ)	1,125,990.00	-	-	676,346.59	60.07	676,346.59	60.07	449,643.41	39.93
54	ร.ร.ราชประชานุเคราะห์ 55 (ตาก)	1,406,740.00	-	-	832,435.10	59.17	832,435.10	59.17	574,304.90	40.83
55	ร.ร.ราชประชานุเคราะห์ 40 (ปัตตานี)	2,153,280.00	-	-	1,268,659.94	58.92	1,268,659.94	58.92	884,620.06	41.08
56	ร.ร.ราชประชานุเคราะห์ 56 (น่าน)	1,302,530.00	-	-	762,065.61	58.51	762,065.61	58.51	540,464.39	41.49
57	ร.ร.นครศรีธรรมราชปัญญาปทุมธานี (นครศรีธรรมราช)	1,182,000.00	5,460.00	0.46	689,715.00	58.35	695,175.00	58.81	486,825.00	41.19
58	ร.ร.พิษณุโลกปัญญาปทุมธานี (พิษณุโลก)	1,662,900.00	-	-	961,806.58	57.84	961,806.58	57.84	701,093.42	42.16
59	ร.ร.โสตศึกษาจังหวัดอุดรธานี (อุดรธานี)	788,460.00	-	-	451,698.40	57.29	451,698.40	57.29	336,761.60	42.71
60	ร.ร.ราชประชานุเคราะห์ 22 (แม่ฮ่องสอน)	854,380.00	-	-	480,120.43	56.20	480,120.43	56.20	374,259.57	43.80
61	ร.ร.โสตศึกษาจังหวัดกาญจนบุรี (กาญจนบุรี)	520,400.00	-	-	290,884.70	55.90	290,884.70	55.90	229,515.30	44.10
62	ร.ร.ราชประชานุเคราะห์ 34 (แม่ฮ่องสอน)	591,280.00	24,935.00	4.22	327,412.44	55.37	352,347.44	59.59	238,932.56	40.41
63	ร.ร.โสตศึกษาจังหวัดนครศรีธรรมราช (นครศรีธรรมราช)	622,840.00	-	-	343,920.00	55.22	343,920.00	55.22	278,920.00	44.78
64	ร.ร.สอนคนตาบอดภาคใต้ (สุราษฎร์ธานี)	308,140.00	-	-	169,118.11	54.88	169,118.11	54.88	139,021.89	45.12
65	ร.ร.ศึกษาสงเคราะห์ศรีบุรี (ร้อยเอ็ด)	966,750.00	-	-	525,357.28	54.34	525,357.28	54.34	441,392.72	45.66

สำนักงานคณะกรรมการการศึกษาขั้นพื้นฐาน

หน่วย : บาท

ลำดับ	หน่วยงาน	งบม.ที่ได้รับ (A)	ผูกพันสัญญา (PO) (B)	%	ผลการเบิกจ่าย (C)	%	ผลการใช้จ่าย (B)+(C)	%	คงเหลือ (A)-(B)-(C)	%
66	ร.ร.ศึกษาสงเคราะห์จิตตอารีย์ (ลำปาง)	1,138,820.00	-	-	618,713.10	54.33	618,713.10	54.33	520,106.90	45.67
67	ร.ร.ภูเก็ตปัญญาบุกุล (ภูเก็ต)	862,700.00	-	-	453,016.13	52.51	453,016.13	52.51	409,683.87	47.49
68	ร.ร.ราชประชาสมาธิ 37 (กระบี่)	1,293,680.00	-	-	679,229.22	52.50	679,229.22	52.50	614,450.78	47.50
69	ร.ร.ศึกษาสงเคราะห์แม่เจ็น (เชียงใหม่)	1,312,380.00	125,270.00	9.55	684,949.00	52.19	810,219.00	61.74	502,161.00	38.26
70	ร.ร.ราชประชาสมาธิ 43 (สงขลา)	1,661,330.00	60,000.00	3.61	864,710.81	52.05	924,710.81	55.66	736,619.19	44.34
71	ร.ร.นครสวรรค์ปัญญาบุกุล (นครสวรรค์)	1,010,300.00	-	-	524,493.89	51.91	524,493.89	51.91	485,806.11	48.09
72	ร.ร.กาฬสินธุ์ปัญญาบุกุล (กาฬสินธุ์)	1,326,800.00	-	-	686,259.00	51.72	686,259.00	51.72	640,541.00	48.28
73	ร.ร.โสตศึกษาจังหวัดนครปฐม (นครปฐม)	1,029,770.00	-	-	527,706.80	51.25	527,706.80	51.25	502,063.20	48.75
74	ร.ร.สงขลาพัฒนาปัญญา (สงขลา)	1,067,600.00	-	-	546,660.98	51.20	546,660.98	51.20	520,939.02	48.80
75	ร.ร.ราชประชาสมาธิ 28 (ยโสธร)	1,661,374.00	-	-	838,758.10	50.49	838,758.10	50.49	822,615.90	49.51
76	ร.ร.โสตศึกษาจังหวัดสงขลา (สงขลา)	500,140.00	-	-	246,239.42	49.23	246,239.42	49.23	253,900.58	50.77
77	ร.ร.แพร่ปัญญาบุกุล (แพร่)	1,738,200.00	-	-	847,736.00	48.77	847,736.00	48.77	890,464.00	51.23
78	ร.ร.ศึกษาสงเคราะห์เชียงใหม่ (เชียงใหม่)	1,218,930.00	32,913.00	2.70	582,174.80	47.76	615,087.80	50.46	603,842.20	49.54
79	ร.ร.โสตศึกษาเพชรบูรณ์ (ประจวบคีรีขันธ์)	393,880.00	-	-	183,940.00	46.70	183,940.00	46.70	209,940.00	53.30
80	ร.ร.ศึกษาสงเคราะห์บางกรวย (นนทบุรี)	423,800.00	-	-	197,519.50	46.61	197,519.50	46.61	226,280.50	53.39
81	ร.ร.ราชประชาสมาธิ 35 (พังงา)	1,292,180.00	110,438.00	8.55	588,906.39	46.35	709,344.39	54.90	582,835.61	45.10
82	ร.ร.ราชประชาสมาธิ 29 (ศรีสะเกษ)	1,270,740.00	-	-	586,262.18	46.14	586,262.18	46.14	684,477.82	53.86
83	ร.ร.ราชประชาสมาธิ 38 (ระนอง)	501,840.00	38,300.20	7.63	226,064.70	45.05	264,364.90	52.68	237,475.10	47.32
84	ร.ร.โสตศึกษาจังหวัดเพชรบูรณ์ (เพชรบูรณ์)	774,600.00	-	-	340,495.00	43.96	340,495.00	43.96	434,105.00	56.04
85	ร.ร.โสตศึกษาจังหวัดนนทบุรี (นนทบุรี)	492,180.00	-	-	215,610.00	43.81	215,610.00	43.81	276,570.00	56.19
86	ร.ร.ศึกษาสงเคราะห์พิบูลย์ (พิบูลย์)	622,300.00	-	-	261,740.00	42.06	261,740.00	42.06	360,560.00	57.94
87	ร.ร.ศึกษาสงเคราะห์สุราษฎร์ธานี (สุราษฎร์ธานี)	957,950.00	-	-	360,056.33	37.59	360,056.33	37.59	597,893.67	62.41
88	ร.ร.ศรีสังวาลย์ขอนแก่น (ขอนแก่น)	802,500.00	-	-	263,230.00	32.80	263,230.00	32.80	539,270.00	67.20
89	ร.ร.ราชประชาสมาธิ 49 (ตราด)	918,940.00	-	-	215,740.00	23.48	215,740.00	23.48	703,200.00	76.52
90	ร.ร.ราชประชาสมาธิ 36 (ภูเก็ต)	1,317,580.00	-	-	275,766.00	20.93	275,766.00	20.93	1,041,814.00	79.07

สำนักงานคณะกรรมการการศึกษาขั้นพื้นฐาน

หน่วย : บาท

ลำดับ	หน่วยงาน	งบที่ได้รับ (A)	ผูกพันสัญญา (PO) (B)	%	ผลการเบิกจ่าย (C)	%	ผลการใช้จ่าย (B)+(C)	%	คงเหลือ (A)-(B)-(C)	%
โรงเรียนหน่วยเบ็๊กปกติ										
1	ร.ร.จุฬารัตนราชวิทยาลัย ปทุมธานี (ปทุมธานี)	1,505,700.00	-	-	1,490,700.00	99.00	1,490,700.00	99.00	15,000.00	1.00
2	ร.ร.เตรียมอุดมศึกษาพัฒนาการ อุบลฯ (ศรีปทุมพิทยาศาสตร์)	823,846.00	-	-	808,845.51	98.18	808,845.51	98.18	15,000.49	1.82
3	ร.ร.จุฬารัตนราชวิทยาลัย สตุล (สตุล)	536,900.00	-	-	521,610.00	97.15	521,610.00	97.15	15,290.00	2.85
4	ร.ร.จุฬารัตนราชวิทยาลัย เลย (เลย)	537,300.00	-	-	521,586.16	97.08	521,586.16	97.08	15,713.84	2.92
5	ร.ร.เมืงนครศรีธรรมราช (นครศรีธรรมราช)	495,429.00	-	-	480,429.00	96.97	480,429.00	96.97	15,000.00	3.03
6	ร.ร.หนองสูงแสงวิทยา (เพชรบุรี)	373,802.00	-	-	362,101.93	96.87	362,101.93	96.87	11,700.07	3.13
7	ร.ร.จุฬารัตนราชวิทยาลัย หนองปรือ (หนองปรือ)	487,350.00	-	-	470,882.00	96.62	470,882.00	96.62	16,468.00	3.38
8	ร.ร.วิทยาลัยศรีธรรมราช (นครศรีธรรมราช)	1,129,100.00	-	-	1,085,150.00	96.11	1,085,150.00	96.11	43,950.00	3.89
9	ร.ร.ภ.ป.ร.ราชวิทยาลัย (นครปฐม)	1,280,600.00	-	-	1,226,958.80	95.81	1,226,958.80	95.81	53,641.20	4.19
10	ร.ร.กาญจนาภิเษกวิทยาลัยสุราษฎร์ธานี (สุราษฎร์ธานี)	706,180.00	-	-	660,000.00	93.46	660,000.00	93.46	46,180.00	6.54
11	ร.ร.เชียงใหม่วิทยาคม (เชียงใหม่)	150,000.00	-	-	135,000.00	90.00	135,000.00	90.00	15,000.00	10.00
12	ร.ร.สิรินธรราชวิทยาลัย (นครปฐม)	389,050.00	-	-	347,917.80	89.43	347,917.80	89.43	41,132.20	10.57
13	ร.ร.จุฬารัตนราชวิทยาลัย นูร์ริမ်ย์ (นูร์ริမ်ย์)	490,550.00	-	-	428,906.04	87.43	428,906.04	87.43	61,643.96	12.57
14	ร.ร.เสถียรวิทยาคม (ร้อยเอ็ด)	139,634.00	-	-	120,167.60	86.06	120,167.60	86.06	19,466.40	13.94
15	ร.ร.หนองบัวพิทยาคาร (หนองบัวลำภู)	758,050.00	-	-	626,736.40	82.68	626,736.40	82.68	131,313.60	17.32
16	ร.ร.เตรียมอุดมศึกษาพัฒนาการ อุตรดิตถ์ (อุตรดิตถ์)	109,850.00	-	-	89,534.00	81.51	89,534.00	81.51	20,316.00	18.49
17	ร.ร.พาศาลาประสิทธิ์ศึกษา (นครศรีธรรมราช)	302,200.00	-	-	241,566.00	79.94	241,566.00	79.94	60,634.00	20.06
18	ร.ร.ขอนแก่นวิทยายน (ขอนแก่น)	157,400.00	-	-	125,458.76	79.71	125,458.76	79.71	31,941.24	20.29
19	ร.ร.ยางตลาดวิทยาคาร (กาฬสินธุ์)	123,500.00	-	-	96,288.54	77.97	96,288.54	77.97	27,211.46	22.03
20	ร.ร.ประโคนชัยพิทยาคม (บุรีรัมย์)	181,850.00	-	-	140,772.00	77.41	140,772.00	77.41	41,078.00	22.59
21	ร.ร.บดินทรเดชา (สิงห์ สิงหเสนี) (กรุงเทพมหานคร)	312,160.00	-	-	240,020.40	76.89	240,020.40	76.89	72,139.60	23.11
22	ร.ร.ยุพราชวิทยาลัย (เชียงใหม่)	2,166,938.00	-	-	1,661,100.00	76.66	1,661,100.00	76.66	505,838.00	23.34
23	ร.ร.อุดรพิทยานุกูล (อุดรธานี)	396,000.00	-	-	302,000.00	76.26	302,000.00	76.26	94,000.00	23.74
24	ร.ร.จุฬารัตนราชวิทยาลัย เชียงราย (เชียงราย)	636,340.00	-	-	484,924.34	76.21	484,924.34	76.21	151,415.66	23.79

สำนักงานคณะกรรมการการศึกษาขั้นพื้นฐาน

หน่วย : บาท

ลำดับ	หน่วยงาน	งบที่ได้รับ (A)	ผูกพันสัญญา (PO) (B)	%	ผลการเบิกจ่าย (C)	%	ผลการใช้จ่าย (B)+(C)	%	คงเหลือ (A)-(B)-(C)	%
25	ร.ร.จุฬาลงกรณ์ราชวิทยาลัย ตรัง (ต้ง)	546,900.00	-	-	415,700.00	76.01	415,700.00	76.01	131,200.00	23.99
26	ร.ร.สตรีระนอง (ระนอง)	71,500.00	-	-	53,500.00	74.83	53,500.00	74.83	18,000.00	25.17
27	ร.ร.ศรีมงฆามวิทยาลัย (ลำปาง)	60,000.00	-	-	44,820.00	74.70	44,820.00	74.70	15,180.00	25.30
28	ร.ร.วัดเมธังกรวาส (เขาสัตตบรรณราชบุรี) (แม่พูน)	89,000.00	-	-	66,000.00	74.16	66,000.00	74.16	23,000.00	25.84
29	ร.ร.จุฬาลงกรณ์ราชวิทยาลัย นครศรีธรรมราช (นครศรีธรรม	578,400.00	-	-	425,849.60	73.63	425,849.60	73.63	152,550.40	26.37
30	ร.ร.สตรีปากพ่อง (นครศรีธรรมราช)	210,350.00	-	-	149,900.00	71.26	149,900.00	71.26	60,450.00	28.74
31	ร.ร.ชัยบาดาลวิทยาลัย (สุพรรณ)	60,250.00	-	-	42,250.00	70.12	42,250.00	70.12	18,000.00	29.88
32	ร.ร.ทุ่งสง (นครศรีธรรมราช)	290,500.00	-	-	203,500.00	70.05	203,500.00	70.05	87,000.00	29.95
33	ร.ร.วารินชำราบ (อุบลราชธานี)	111,000.00	-	-	77,700.00	70.00	77,700.00	70.00	33,300.00	30.00
34	ร.ร.เฉลิมพระชนมพรรษาวิทยาลัย (นครราชสีมา)	100,000.00	-	-	69,917.20	69.92	69,917.20	69.92	30,082.80	30.08
35	ร.ร.คลองวิทยา (แม่พูน)	62,500.00	-	-	43,682.00	69.89	43,682.00	69.89	18,818.00	30.11
36	ร.ร.กมกวาปี (อุตรดิตถ์)	170,350.00	-	-	118,412.00	69.51	118,412.00	69.51	51,938.00	30.49
37	ร.ร.แม่เฒ่าวิทยาลัยสตรี (เชียงใหม่)	406,850.00	-	-	280,750.00	69.01	280,750.00	69.01	126,100.00	30.99
38	ร.ร.พัฒนศึกษาวิทยาลัย (มหาสารคาม)	109,000.00	-	-	75,096.00	68.90	75,096.00	68.90	33,904.00	31.10
39	ร.ร.พิบูลวิทยาลัยพยุหะ (สุพรรณ)	254,300.00	-	-	174,754.00	68.72	174,754.00	68.72	79,546.00	31.28
40	ร.ร.นางรอง (บุรีรัมย์)	82,070.00	-	-	56,120.00	68.38	56,120.00	68.38	25,950.00	31.62
41	ร.ร.ชาณุวิทยาลัย (กำแพงเพชร)	120,250.00	-	-	81,000.00	67.36	81,000.00	67.36	39,250.00	32.64
42	ร.ร.แม่ลาววิทยาลัย (เชียงใหม่)	45,000.00	-	-	30,000.00	66.67	30,000.00	66.67	15,000.00	33.33
43	ร.ร.ขามทะเลสอวิทยาลัย (นครราชสีมา)	45,000.00	-	-	30,000.00	66.67	30,000.00	66.67	15,000.00	33.33
44	ร.ร.กุยบุรีวิทยาลัย (ประจวบคีรีขันธ์)	45,000.00	-	-	30,000.00	66.67	30,000.00	66.67	15,000.00	33.33
45	ร.ร.ปทุมรัตนพิทยาคม (ร้อยเอ็ด)	45,000.00	-	-	30,000.00	66.67	30,000.00	66.67	15,000.00	33.33
46	ร.ร.พาทวิทยาลัย (อุดรดิตถ์)	45,000.00	-	-	30,000.00	66.67	30,000.00	66.67	15,000.00	33.33
47	ร.ร.กุยบุรีวิทยาลัย (ชัยภูมิ)	54,000.00	-	-	36,000.00	66.67	36,000.00	66.67	18,000.00	33.33
48	ร.ร.อนุบาลพิบูลตร (พิบูลตร)	54,000.00	-	-	36,000.00	66.67	36,000.00	66.67	18,000.00	33.33
49	ร.ร.รัตนราชบุรี (ราชบุรี)	54,000.00	-	-	36,000.00	66.67	36,000.00	66.67	18,000.00	33.33

สำนักงานคณะกรรมการการศึกษาระดับพื้นฐาน

หน่วย : บาท

ลำดับ	หน่วยงาน	งบ.ที่ได้รับ (A)	ผูกพันสัญญา (PO) (B)	%	ผลการเบิกจ่าย (C)	%	ผลการใช้จ่าย (B)+(C)	%	คงเหลือ (A)-(B)-(C)	%
50	ร.ร.บ้านคูงวิทยา (อุดรธานี)	54,000.00	-	-	36,000.00	66.67	36,000.00	66.67	18,000.00	33.33
51	ร.ร.ประจักษ์ศิลปาคาร (อุดรธานี)	54,000.00	-	-	36,000.00	66.67	36,000.00	66.67	18,000.00	33.33
52	ร.ร.กระสังวิทยาคม (บุรีรัมย์)	54,000.00	-	-	36,000.00	66.67	36,000.00	66.67	18,000.00	33.33
53	ร.ร.บุญวาทย์วิทยาลัย (ลำปาง)	927,680.00	-	-	618,100.00	66.63	618,100.00	66.63	309,580.00	33.37
54	ร.ร.จางรัชดาภิเษก (นครศรีธรรมราช)	45,000.00	-	-	29,967.00	66.59	29,967.00	66.59	15,033.00	33.41
55	ร.ร.ตีบุกฟ้าวิทยายน (พังงา)	131,000.00	-	-	87,090.49	66.48	87,090.49	66.48	43,909.51	33.52
56	ร.ร.อนุบาลแพร่ (แพร่)	45,000.00	-	-	29,623.10	65.83	29,623.10	65.83	15,376.90	34.17
57	ร.ร.บึงโจรงหวดวิทยาคม (หนองคาย)	45,000.00	-	-	29,467.80	65.48	29,467.80	65.48	15,532.20	34.52
58	ร.ร.กาญจนาบุศราศรี (กาญจนบุรี)	214,000.00	-	-	140,100.00	65.47	140,100.00	65.47	73,900.00	34.53
59	ร.ร.ปทุมเทพวิทยาคาร (หนองคาย)	76,750.00	-	-	49,750.00	64.82	49,750.00	64.82	27,000.00	35.18
60	ร.ร.ศรีสงครามวิทยา (เลย)	302,550.00	-	-	189,560.00	62.65	189,560.00	62.65	112,990.00	37.35
61	ร.ร.คูทอง (สุพรรณบุรี)	56,000.00	-	-	34,796.40	62.14	34,796.40	62.14	21,203.60	37.86
62	ร.ร.ปากพูนัง (นครศรีธรรมราช)	182,740.00	-	-	112,700.00	61.67	112,700.00	61.67	70,040.00	38.33
63	ร.ร.พิริยาลัยจังหวัดแพร่ (แพร่)	115,100.00	-	-	70,552.00	61.30	70,552.00	61.30	44,548.00	38.70
64	ร.ร.สรีดาวิทยา (นครราชสีมา)	111,000.00	-	-	66,939.00	60.31	66,939.00	60.31	44,061.00	39.69
65	ร.ร.เขตอุดม (อุบลราชธานี)	241,850.00	-	-	145,661.60	60.23	145,661.60	60.23	96,188.40	39.77
66	ร.ร.แม่เหล็กวิทยา (ลำปาง)	276,850.00	-	-	165,000.00	59.60	165,000.00	59.60	111,850.00	40.40
67	ร.ร.มหาราชรัฐราชูร จังหวัดสงขลา (สงขลา)	395,350.00	-	-	235,400.00	59.54	235,400.00	59.54	159,950.00	40.46
68	ร.ร.บางมูลนากภูมิวิทยาคม (พิจิตร)	60,480.00	-	-	36,000.00	59.52	36,000.00	59.52	24,480.00	40.48
69	ร.ร.บ้านพรหมวิทยาคม (ศรีสะเกษ)	421,850.00	-	-	249,900.00	59.24	249,900.00	59.24	171,950.00	40.76
70	ร.ร.นครสวรรค์ (นครสวรรค์)	167,702.00	-	-	98,780.32	58.90	98,780.32	58.90	68,921.68	41.10
71	ร.ร.เอ็ลตรวิทยาคม (ยโสธร)	316,850.00	-	-	185,486.50	58.54	185,486.50	58.54	131,363.50	41.46
72	ร.ร.ปรางค์กู่ (ศรีสะเกษ)	62,000.00	-	-	36,000.00	58.06	36,000.00	58.06	26,000.00	41.94
73	ร.ร.พิบูลย์ (พัทลุง)	118,000.00	-	-	68,195.20	57.79	68,195.20	57.79	49,804.80	42.21
74	ร.ร.อุดรพิชัยวิทยาคม (อุดรธานี)	120,000.00	-	-	69,285.00	57.74	69,285.00	57.74	50,715.00	42.26

สำนักงานคณะกรรมการการศึกษาขั้นพื้นฐาน

หน่วย : บาท

ลำดับ	หน่วยงาน	งบม.ที่ได้รับ (A)	ผูกพันสัญญา (PO) (B)	%	ผลการเบิกจ่าย (C)	%	ผลการใช้จ่าย (B)+(C)	%	คงเหลือ (A)-(B)-(C)	%
75	ร.ร.ระยองวิทยาคม (ระยอง)	283,358.00	-	-	162,908.00	57.49	162,908.00	57.49	120,450.00	42.51
76	ร.ร.บ้านแม่ตลับหนองวิทยา (ตาก)	111,810.00	-	-	63,810.00	57.07	63,810.00	57.07	48,000.00	42.93
77	ร.ร.อนุบาลเพชรบูรณ์ (เพชรบูรณ์)	98,000.00	-	-	55,490.00	56.62	55,490.00	56.62	42,510.00	43.38
78	ร.ร.ศรีวิชัย (ชุมพร)	248,050.00	-	-	139,350.00	56.18	139,350.00	56.18	108,700.00	43.82
79	ร.ร.หาดใหญ่วิทยาลัย (สงขลา)	617,980.00	-	-	345,063.25	55.84	345,063.25	55.84	272,916.75	44.16
80	ร.ร.เสาว์ใต้ "เฉลิมวิทยานุกูล" (สระบุรี)	64,840.00	-	-	35,952.00	55.45	35,952.00	55.45	28,888.00	44.55
81	ร.ร.เบญจมาภานุทิศ ราชบุรี (ราชบุรี)	64,980.00	-	-	36,000.00	55.40	36,000.00	55.40	28,980.00	44.60
82	ร.ร.อุตรดิตถ์ (อุตรดิตถ์)	66,500.00	-	-	36,000.00	54.14	36,000.00	54.14	30,500.00	45.86
83	ร.ร.สิบล้อมงสาร (วิภาควิทยากร) (อุบลราชธานี)	290,500.00	-	-	156,500.00	53.87	156,500.00	53.87	134,000.00	46.13
84	ร.ร.เตรียมอุดมศึกษา ภาคตะวันออกเฉียงเหนือ (สกลนคร)	208,850.00	-	-	111,900.00	53.58	111,900.00	53.58	96,950.00	46.42
85	ร.ร.เชียงคำวิทยาคม (พะเยา)	175,850.00	-	-	93,900.00	53.40	93,900.00	53.40	81,950.00	46.60
86	ร.ร.พะเยาพิทยาคม (พะเยา)	130,750.00	-	-	69,173.00	52.90	69,173.00	52.90	61,577.00	47.10
87	ร.ร.เฉลิมขวัญสตรี (พิษณุโลก)	83,400.00	-	-	43,568.00	52.24	43,568.00	52.24	39,832.00	47.76
88	ร.ร.บ้านสี่แยกสมเด็จ (กาฬสินธุ์)	126,950.00	-	-	66,000.00	51.99	66,000.00	51.99	60,950.00	48.01
89	ร.ร.ศึกษานารี (กรุงเทพมหานคร)	186,000.00	-	-	94,825.80	50.98	94,825.80	50.98	91,174.20	49.02
90	ร.ร.อุทัยวิทยาคม (อุทัยธานี)	63,000.00	-	-	31,843.20	50.54	31,843.20	50.54	31,156.80	49.46
91	ร.ร.สุรนารีวิทยา (นครราชสีมา)	315,850.00	-	-	155,935.00	49.37	155,935.00	49.37	159,915.00	50.63
92	ร.ร.ธวัชธานี (ขอนแก่น)	186,000.00	-	-	88,800.00	47.74	88,800.00	47.74	97,200.00	52.26
93	ร.ร.พานพิทยาคม (เชียงใหม่)	146,850.00	-	-	70,046.00	47.70	70,046.00	47.70	76,804.00	52.30
94	ร.ร.วาปีปทุม (มหาสารคาม)	142,350.00	-	-	66,858.00	46.97	66,858.00	46.97	75,492.00	53.03
95	ร.ร.สตรีศรีนิคม (บ้าน)	156,850.00	-	-	73,669.22	46.97	73,669.22	46.97	83,180.78	53.03
96	ร.ร.ชุมพลโพธิ์พิสัย (หนองคาย)	114,350.00	-	-	52,050.00	45.52	52,050.00	45.52	62,300.00	54.48
97	ร.ร.จุฬารามราชวิทยาลัย มุกดาหาร (มุกดาหาร)	530,150.00	-	-	239,500.00	45.18	239,500.00	45.18	290,650.00	54.82
98	ร.ร.สตรีนธร (สุรินทร์)	183,250.00	-	-	82,200.00	44.86	82,200.00	44.86	101,050.00	55.14
99	ร.ร.สุราษฎร์ธานี (สุราษฎร์ธานี)	490,680.00	-	-	218,874.89	44.61	218,874.89	44.61	271,805.11	55.39

สำนักงานคณะกรรมการการศึกษาขั้นพื้นฐาน

หน่วย : บาท

ลำดับ	หน่วยงาน	งบประมาณ (A)	ผูกพันสัญญา (PO) (B)	%	ผลการเบิกจ่าย (C)	%	ผลการใช้จ่าย (B)+(C)	%	คงเหลือ (A)-(B)-(C)	%
100	ร.ร. พระเจริญวิทยา (บึงกาฬ)	270,100.00	-	-	117,717.80	43.58	117,717.80	43.58	152,382.20	56.42
101	ร.ร. ฟ้าป๋อ (หนองคาย)	131,050.00	-	-	52,100.00	39.76	52,100.00	39.76	78,950.00	60.24
102	ร.ร. จุฬารัตนวิทยาชัย เพชรบุรี (เพชรบุรี)	537,700.00	-	-	210,884.00	39.22	210,884.00	39.22	326,816.00	60.78
103	ร.ร. รัชชเมศวรราชภัฏ (สกลนคร)	109,850.00	-	-	42,020.25	38.25	42,020.25	38.25	67,829.75	61.75
104	ร.ร. หนองหานวิทยา (อุดรธานี)	109,850.00	-	-	39,900.00	36.32	39,900.00	36.32	69,950.00	63.68
105	ร.ร. ป๋อ (น่าน)	104,850.00	-	-	37,506.00	35.77	37,506.00	35.77	67,344.00	64.23
106	ร.ร. ร้อยเอ็ดวิทยาชัย (ร้อยเอ็ด)	523,362.00	-	-	184,039.00	35.16	184,039.00	35.16	339,323.00	64.84
107	ร.ร. กำแพงเพชรพิทยาคม (กำแพงเพชร)	121,850.00	-	-	42,708.00	35.05	42,708.00	35.05	79,142.00	64.95
108	ร.ร. เล็งนกทา (ยโสธร)	109,850.00	-	-	37,452.00	34.09	37,452.00	34.09	72,398.00	65.91
109	ร.ร. ผางชมพูแก้ว (เชียงใหม่)	100,850.00	-	-	33,900.00	33.61	33,900.00	33.61	66,950.00	66.39
110	ร.ร. ศรีพรพิทยาคม (ตาก)	118,850.00	-	-	39,900.00	33.57	39,900.00	33.57	78,950.00	66.43
111	ร.ร. ภาพสีนุชพิทยาศรพ์ (ภาพสีนุช)	208,730.00	-	-	68,880.00	33.00	68,880.00	33.00	139,850.00	67.00
112	ร.ร. อ่างทองบึงมะลิวิทยาคม (อ่างทอง)	110,490.00	-	-	35,994.24	32.58	35,994.24	32.58	74,495.76	67.42
113	ร.ร. ร่มเกล้าวัฒนานครระบมที่ ๑-รัชมังคลาภิเษก (สระแก้ว)	81,450.00	-	-	25,932.02	31.84	25,932.02	31.84	55,517.98	68.16
114	ร.ร. แม่สะเรียง "ปริพัตรศึกษา" (แม่ฮ่องสอน)	103,590.00	-	-	32,080.00	30.97	32,080.00	30.97	71,510.00	69.03
115	ร.ร. ผดุงนารี (มหาสารคาม)	175,850.00	-	-	50,622.52	28.79	50,622.52	28.79	125,227.48	71.21
116	ร.ร. สว่างชูรัตนไพศาราม (สุพรรณบุรี)	109,850.00	-	-	31,530.00	28.70	31,530.00	28.70	78,320.00	71.30
117	ร.ร. สยามเสนาวิทยาลัย (กรุงเทพมหานคร)	464,000.00	-	-	116,000.00	25.00	116,000.00	25.00	348,000.00	75.00
118	ร.ร. จุฬารัตนวิทยาชัย ราชบุรี (ราชบุรี)	444,600.00	-	-	110,368.00	24.82	110,368.00	24.82	334,232.00	75.18
119	ร.ร. จุฬารัตนวิทยาชัย พิษณุโลก (พิษณุโลก)	538,580.00	-	-	130,100.00	24.16	130,100.00	24.16	408,480.00	75.84
120	ร.ร. อ่างทองเจริญ (อ่างทอง)	179,100.00	-	-	42,000.00	23.45	42,000.00	23.45	137,100.00	76.55
121	ร.ร. เนรัญชรจังหวัดแพร่ (แพร่)	123,850.00	-	-	24,826.00	20.05	24,826.00	20.05	99,024.00	79.95
122	ร.ร. ตะกั่วป่า "เสนาภูล" (พังงา)	224,050.00	-	-	43,600.00	19.46	43,600.00	19.46	180,450.00	80.54
123	ร.ร. สยามคีรีวิทยาคม (เชียงใหม่)	239,850.00	-	-	39,900.00	16.64	39,900.00	16.64	199,950.00	83.36
124	ร.ร. สตรีภูเก็ต (ภูเก็ต)	122,530.00	-	-	19,950.00	16.28	19,950.00	16.28	102,580.00	83.72

สำนักงานคณะกรรมการการศึกษาขั้นพื้นฐาน

หน่วย : บาท

ลำดับ	หน่วยงาน	งบที่ได้รับ (A)	ผูกพันสัญญา (PO) (B)	%	ผลการเบิกจ่าย (C)	%	ผลการใช้จ่าย (B)+(C)	%	คงเหลือ (A)-(B)-(C)	%
125	ร.ร.บึงกาฬ (บึงกาฬ)	86,000.00	36,000.00	41.86	12,840.00	14.93	48,840.00	56.79	37,160.00	43.21
126	ร.ร.ภูเก็ตวิทยา (ภูเก็ต)	379,520.00	-	-	36,840.00	9.71	36,840.00	9.71	342,680.00	90.29
127	ร.ร.อนุบาลอุดรธานี (อุดรธานี)	70,500.00	-	-	5,200.00	7.38	5,200.00	7.38	65,300.00	92.62
128	ร.ร.สิงห์บุรี (สิงห์บุรี)	145,650.00	-	-	9,458.80	6.49	9,458.80	6.49	136,191.20	93.51
129	ร.ร.สตรีราชนิวทิศ (อุดรธานี)	1,032,278.00	-	-	58,100.00	5.63	58,100.00	5.63	974,178.00	94.37
130	ร.ร.หนองไผ่ (เพชรบูรณ์)	127,850.00	-	-	7,100.00	5.55	7,100.00	5.55	120,750.00	94.45
131	ร.ร.เวียงจันทน์วิทยา (ลำพูน)	105,850.00	33,900.00	32.03	5,000.00	4.72	38,900.00	36.75	66,950.00	63.25
132	ร.ร.สวนบุญโอบุญเต็มร์ ลำพูน (ลำพูน)	171,710.00	-	-	5,320.00	3.10	5,320.00	3.10	166,390.00	96.90
133	ร.ร.แม่จวนราชรังสฤษฎิ์ (ฉะเชิงเทรา)	73,500.00	-	-	-	-	-	-	73,500.00	100.00
	รวมทั้งสิ้น	3,529,072,329.08	86,719,540.90	2.45	2,234,843,841.72	63.33	2,321,563,382.62	65.78	1,207,508,946.46	34.22

หมายเหตุ :

- ตพป. หมายถึง สำนักงานเขตพื้นที่การศึกษาประถมศึกษาประถมศึกษา จำนวน 183 แห่ง
- ตพม. หมายถึง สำนักงานเขตพื้นที่การศึกษามัธยมศึกษา จำนวน 62 แห่ง
- ศศ. หมายถึง ศูนย์การศึกษาพิเศษจำนวน 76 แห่ง ที่เป็นหน่วยเบิกจ่าย
- ร.ร. หมายถึง โรงเรียนการศึกษาพิเศษ จำนวน 41 แห่ง, โรงเรียนศึกษาสงเคราะห์ จำนวน 49 แห่ง ที่เป็นหน่วยเบิกจ่าย
- ร.ร. หมายถึง โรงเรียนการศึกษาปกติ จำนวน 133 แห่ง ที่เป็นหน่วยเบิกจ่าย
- ในขั้นนี้แสดงข้อมูลเฉพาะหน่วยเบิกจ่ายที่ได้รับจัดสรรเงินงบประมาณ

ที่มา : รายงานจากระบบ BW-GFMIS

วันที่รายงานในระบบ : 30.06.2023

กลุ่มพัฒนาระบบงานคลัง

สำนักการคลังและสินทรัพย์

งบลงทุน

สรุปผลการเบิกจ่ายงบประมาณ ปี 2566

งบลงทุน

ข้อมูล ณ วันที่ 30 มิถุนายน 2566 (ไตรมาสที่ 3)

เรียงลำดับร้อยละของผลเบิกจ่ายจากมากไปหาน้อย

สำนักงานคณะกรรมการการศึกษาขั้นพื้นฐาน

สรุปผลการเบิกจ่ายงบประมาณ ปี 2566

งบลงทุน

ข้อมูล ณ วันที่ 30 มิถุนายน 2566 (ไตรมาสที่ 3)

เรียงลำดับร้อยละของผลเบิกจ่ายจากมากไปหาน้อย

สำนักงานคณะกรรมการการศึกษาขั้นพื้นฐาน

หน่วย : บาท

ลำดับ	หน่วยงาน	งบ.ที่ได้รับ (A)	ผูกพันสัญญา (PO) (B)	%	ผลการเบิกจ่าย (C)	%	ผลการใช้จ่าย (B)+(C)	%	คงเหลือ (A)-(B)+(C)	%
สำนักงานเขตพื้นที่การศึกษาระดับการศึกษา										
1	สพป. พะเยา เขต 2 (พะเยา)	26,294,300.00	-	-	26,293,860.00	100.00	26,293,860.00	100.00	440.00	-
2	สพป. ลำปาง เขต 3 (ลำปาง)	15,405,600.00	-	-	15,402,400.00	99.98	15,402,400.00	99.98	3,200.00	0.02
3	สพป. สุพรรณบุรี เขต 1 (สุพรรณบุรี)	32,180,900.00	-	-	31,950,480.00	99.28	31,950,480.00	99.28	230,420.00	0.72
4	สพป. แม่ฮ่องสอน เขต 1 (แม่ฮ่องสอน)	27,194,500.00	234,800.00	0.86	26,957,060.00	99.13	27,191,860.00	99.99	2,640.00	0.01
5	สพป. สุพรรณบุรี เขต 3 (สุพรรณบุรี)	33,239,500.00	-	-	32,604,374.03	98.09	32,604,374.03	98.09	635,125.97	1.91
6	สพป. นครสวรรค์ เขต 3 (นครสวรรค์)	36,192,100.00	566,000.00	1.56	35,108,600.00	97.01	35,674,600.00	98.57	517,500.00	1.43
7	สพป. พะเยา เขต 1 (พะเยา)	15,645,500.00	653,400.00	4.18	14,992,100.00	95.82	15,645,500.00	100.00	-	-
8	สพป. มหาสารคาม เขต 3 (มหาสารคาม)	32,557,900.00	425,820.00	1.31	30,987,700.00	95.18	31,413,520.00	96.49	1,144,380.00	3.51
9	สพป. ศรีสะเกษ เขต 3 (ศรีสะเกษ)	78,773,100.00	3,754,000.00	4.77	74,514,766.00	94.59	78,268,766.00	99.36	504,334.00	0.64
10	สพป. นครราชสีมา เขต 7 (นครราชสีมา)	53,940,100.00	3,758,925.00	6.97	50,177,506.00	93.02	53,936,431.00	99.99	3,669.00	0.01
11	สพป. ขอนแก่น เขต 4 (ขอนแก่น)	33,892,100.00	2,805,200.00	8.28	30,068,283.63	88.72	32,873,483.63	96.99	1,018,616.37	3.01
12	สพป. เชียงใหม่ เขต 6 (เชียงใหม่)	22,349,600.00	2,572,800.00	11.51	19,691,380.34	88.11	22,264,180.34	99.62	85,419.66	0.38
13	สพป. สุราษฎร์ธานี เขต 1 (สุราษฎร์ธานี)	54,756,600.00	6,231,280.00	11.38	48,227,221.06	88.08	54,458,501.06	99.46	298,098.94	0.54
14	สพป. เลย เขต 1 (เลย)	33,372,300.00	2,130,000.00	6.38	29,316,490.00	87.85	31,446,490.00	94.23	1,925,810.00	5.77
15	สพป. แม่ฮ่องสอน เขต 2 (แม่ฮ่อง)	17,651,600.00	1,617,050.00	9.16	15,412,206.72	87.31	17,029,256.72	96.47	622,343.28	3.53
16	สพป. อุตรดิตถ์ เขต 2 (อุตรดิตถ์)	50,268,700.00	5,306,400.00	10.56	43,573,691.00	86.68	48,880,091.00	97.24	1,388,609.00	2.76
17	สพป. พังงา เขต 2 (พังงา)	28,123,000.00	2,889,504.00	10.27	24,355,962.00	86.61	27,245,466.00	96.88	877,534.00	3.12
18	สพป. ราชบุรี เขต 1 (ราชบุรี)	61,093,400.00	7,938,128.81	12.99	52,813,327.64	86.45	60,751,456.45	99.44	341,943.55	0.56
19	สพป. นครศรีธรรมราช เขต 2 (นครศรีธรรมราช)	65,358,200.00	8,851,500.00	13.54	55,904,278.08	85.54	64,755,778.08	99.08	602,421.92	0.92

สำนักงานคณะกรรมการการศึกษาขั้นพื้นฐาน

หน่วย : บาท

ลำดับ	หน่วยงาน	งบที่ได้รับ (A)	ผูกพันสัญญา (PO) (B)	%	ผลการเบิกจ่าย (C)	%	ผลการใช้จ่าย (B)+(C)	%	คงเหลือ (A)-(B)-(C)	%
20	สพป. บุตรธานี เขต 1 (บุตรธานี)	58,227,400.00	6,438,584.00	11.06	49,718,011.16	85.39	56,156,595.16	96.44	2,070,804.84	3.56
21	สพป. นครราชสีมา เขต 6 (นครราชสีมา)	37,985,800.00	4,453,000.00	11.72	32,408,771.00	85.32	36,861,771.00	97.04	1,124,029.00	2.96
22	สพป. นครสวรรค์ เขต 1 (นครสวรรค์)	31,376,500.00	3,949,920.00	12.59	26,707,921.77	85.12	30,657,841.77	97.71	718,658.23	2.29
23	สพป. ศรีสะเกษ เขต 4 (ศรีสะเกษ)	76,679,900.00	5,341,120.00	6.97	65,240,315.19	85.08	70,581,435.19	92.05	6,098,464.81	7.95
24	สพป. ลพบุรี เขต 1 (ลพบุรี)	33,275,900.00	4,936,800.00	14.84	28,275,092.54	84.97	33,211,892.54	99.81	64,007.46	0.19
25	สพป. ยโสธร เขต 1 (ยโสธร)	42,035,000.00	6,369,950.00	15.15	35,649,543.82	84.81	42,019,493.82	99.96	15,506.18	0.04
26	สพป. กาฬสินธุ์ เขต 3 (กาฬสินธุ์)	46,460,800.00	7,179,400.00	15.45	39,279,305.00	84.54	46,458,705.00	100.00	2,095.00	-
27	สพป. สตูล เขต 1 (สตูล)	42,965,000.00	3,726,900.00	8.67	35,903,888.00	83.57	39,630,788.00	92.24	3,334,212.00	7.76
28	สพป. เพชรบุรี เขต 2 (เพชรบุรี)	44,736,800.00	6,783,420.00	15.16	37,017,599.87	82.75	43,801,019.87	97.91	935,780.13	2.09
29	สพป. พิษณุโลก เขต 3 (พิษณุโลก)	50,128,000.00	8,693,840.00	17.34	41,263,323.31	82.32	49,957,163.31	99.66	170,836.69	0.34
30	สพป. กาฬสินธุ์ เขต 1 (กาฬสินธุ์)	41,017,200.00	2,120,900.00	5.17	33,670,575.01	82.09	35,791,475.01	87.26	5,225,724.99	12.74
31	สพป. มหาสารคาม เขต 2 (มหาสารคาม)	38,286,200.00	6,912,900.00	18.06	31,280,977.70	81.70	38,193,877.70	99.76	92,322.30	0.24
32	สพป. นราธิวาส เขต 3 (นราธิวาส)	25,268,700.00	4,703,200.00	18.61	20,557,795.00	81.36	25,260,995.00	99.97	7,705.00	0.03
33	สพป. สกลนคร เขต 2 (สกลนคร)	59,460,000.00	9,566,890.00	16.14	48,133,135.02	80.95	57,730,025.02	97.09	1,729,974.98	2.91
34	สพป. เชียงราย เขต 4 (เชียงราย)	83,383,000.00	14,258,921.88	17.10	67,421,576.52	80.86	81,680,498.40	97.96	1,702,501.60	2.04
35	สพป. นครนายก เขต 1 (นครนายก)	33,436,000.00	6,291,504.00	18.82	26,994,211.21	80.73	33,285,715.21	99.55	150,284.79	0.45
36	สพป. นครพนม เขต 1 (นครพนม)	72,487,300.00	13,859,817.44	19.12	58,081,092.82	80.13	71,940,910.26	99.25	546,389.74	0.75
37	สพป. นครสวรรค์ เขต 2 (นครสวรรค์)	41,823,420.00	4,910,500.00	11.74	33,490,104.12	80.08	38,400,604.12	91.82	3,422,815.88	8.18
38	สพป. นครปฐม เขต 1 (นครปฐม)	40,122,200.00	4,054,872.00	10.11	32,107,000.00	80.02	36,161,872.00	90.13	3,960,328.00	9.87
39	สพป. หนองคาย เขต 2 (หนองคาย)	37,104,000.00	7,449,862.00	20.08	29,629,894.47	79.86	37,079,756.47	99.93	24,243.53	0.07
40	สพป. สุโขทัย เขต 1 (สุโขทัย)	60,470,200.00	11,554,896.32	19.11	48,017,820.76	79.41	59,572,717.08	98.52	897,482.92	1.48
41	สพป. ราชบุรี เขต 2 (ราชบุรี)	32,453,700.00	6,708,109.00	20.67	25,674,879.26	79.11	32,382,988.26	99.78	70,711.74	0.22
42	สพป. สุพรรณบุรี เขต 2 (สุพรรณบุรี)	31,952,900.00	6,820,750.00	21.35	25,131,750.00	78.65	31,952,500.00	100.00	400.00	-
43	สพป. นครปฐม เขต 2 (นครปฐม)	28,519,000.00	6,286,885.96	22.04	22,138,688.40	77.63	28,425,574.36	99.67	93,425.64	0.33
44	สพป. ศรีสะเกษ เขต 2 (ศรีสะเกษ)	75,289,800.00	16,287,939.14	21.63	58,370,361.40	77.53	74,658,300.54	99.16	631,499.46	0.84

สำนักงานคณะกรรมการการศึกษาขั้นพื้นฐาน

หน่วย : บาท

ลำดับ	หน่วยงาน	งบม.ที่ได้รับ (A)	ผูกพันสัญญา (PO) (B)	%	ผลการเบิกจ่าย (C)	%	ผลการใช้จ่าย (B)+(C)	%	คงเหลือ (A)-(B)-(C)	%
45	สพป. พิษณุโลก เขต 1 (พิษณุโลก)	67,040,700.00	14,771,003.54	22.03	51,933,042.65	77.46	66,704,046.19	99.50	336,653.81	0.50
46	สพป. พังงา เขต 1 (พังงา)	31,141,200.00	6,124,499.00	19.67	24,045,566.00	77.21	30,170,065.00	96.88	971,135.00	3.12
47	สพป. อุตรดิตถ์ เขต 2 (อุตรดิตถ์)	20,875,200.00	4,339,000.00	20.79	15,997,953.00	76.64	20,336,953.00	97.42	538,247.00	2.58
48	สพป. นครราชสีมา เขต 2 (นครราชสีมา)	43,987,500.00	7,648,600.00	17.39	33,707,900.00	76.63	41,356,500.00	94.02	2,631,000.00	5.98
49	สพป. อุบลราชธานี เขต 4 (อุบลราชธานี)	28,927,000.00	2,203,888.00	7.62	22,130,399.00	76.50	24,334,287.00	84.12	4,592,713.00	15.88
50	สพป. พัทลุง เขต 1 (พัทลุง)	27,580,700.00	6,595,600.00	23.91	20,983,344.92	76.08	27,578,944.92	99.99	1,755.08	0.01
51	สพป. จันทบุรี เขต 1 (จันทบุรี)	17,197,400.00	1,050,000.00	6.11	13,041,970.00	75.84	14,091,970.00	81.94	3,105,430.00	18.06
52	สพป. ขอนแก่น เขต 2 (ขอนแก่น)	44,446,100.00	8,927,759.00	20.09	33,660,729.00	75.73	42,588,488.00	95.82	1,857,612.00	4.18
53	สพป. พิจิตร เขต 1 (พิจิตร)	28,820,200.00	5,937,832.00	20.60	21,807,600.00	75.67	27,745,432.00	96.27	1,074,768.00	3.73
54	สพป. ขอนแก่น เขต 5 (ขอนแก่น)	55,934,000.00	11,359,000.00	20.31	42,177,200.00	75.41	53,536,200.00	95.71	2,397,800.00	4.29
55	สพป. บุรีรัมย์ เขต 2 (บุรีรัมย์)	66,428,300.00	15,184,219.77	22.86	49,922,357.06	75.15	65,106,576.83	98.01	1,321,723.17	1.99
56	สพป. สิงห์บุรี เขต 1 (สิงห์บุรี)	17,338,800.00	4,288,300.00	24.73	12,945,145.03	74.66	17,233,445.03	99.39	105,354.97	0.61
57	สพป. แม่ฮ่องสอน เขต 2 (แม่ฮ่องสอน)	52,136,700.00	9,643,632.00	18.50	38,889,318.73	74.59	48,532,950.73	93.09	3,603,749.27	6.91
58	สพป. กำแพงเพชร เขต 1 (กำแพงเพชร)	44,072,000.00	8,983,260.00	20.38	32,715,614.00	74.23	41,698,874.00	94.62	2,373,126.00	5.38
59	สพป. สมุทรสงคราม เขต 1 (สมุทรสงคราม)	15,264,500.00	3,943,250.00	25.83	11,296,877.29	74.01	15,240,127.29	99.84	24,372.71	0.16
60	สพป. สุรินทร์ เขต 2 (สุรินทร์)	54,258,100.00	9,993,800.00	18.42	40,017,233.86	73.75	50,011,033.86	92.17	4,247,066.14	7.83
61	สพป. ระยอง เขต 1 (ระยอง)	33,621,700.00	8,286,209.00	24.65	24,658,940.85	73.34	32,945,149.85	97.99	676,550.15	2.01
62	สพป. ชัยภูมิ เขต 3 (ชัยภูมิ)	60,620,000.00	14,054,624.00	23.18	44,180,715.66	72.88	58,235,339.66	96.07	2,384,660.34	3.93
63	สพป. ปราจีนบุรี เขต 1 (ปราจีนบุรี)	50,084,560.00	10,673,447.61	21.31	36,445,372.39	72.77	47,118,820.00	94.08	2,965,740.00	5.92
64	สพป. ลำพูน เขต 2 (ลำพูน)	19,946,600.00	5,018,275.00	25.16	14,486,599.00	72.63	19,504,874.00	97.79	441,726.00	2.21
65	สพป. สกลนคร เขต 3 (สกลนคร)	36,188,000.00	6,953,000.00	19.21	26,257,606.31	72.56	33,210,606.31	91.77	2,977,393.69	8.23
66	สพป. ขอนแก่น เขต 3 (ขอนแก่น)	35,700,940.00	9,821,036.00	27.51	25,741,863.68	72.10	35,562,899.68	99.61	138,040.32	0.39
67	สพป. สระแก้ว เขต 2 (สระแก้ว)	45,651,200.00	12,076,998.90	26.45	32,890,712.79	72.05	44,967,711.69	98.50	683,488.31	1.50
68	สพป. นนทบุรี เขต 1 (นนทบุรี)	15,089,900.00	4,264,100.00	28.26	10,825,270.00	71.74	15,089,370.00	100.00	530.00	-
69	สพป. พิษณุโลก เขต 2 (พิษณุโลก)	43,402,600.00	12,433,850.00	28.65	30,968,200.00	71.35	43,402,050.00	100.00	550.00	-

สำนักงานคณะกรรมการการศึกษาขั้นพื้นฐาน

หน่วย : บาท

ลำดับ	หน่วยงาน	งบที่ได้รับ (A)	ผูกพันสัญญา (PO) (B)	%	ผลการเบิกจ่าย (C)	%	ผลการใช้จ่าย (B)+(C)	%	คงเหลือ (A)-(B)-(C)	%
70	สพป. อุตรดิตถ์ เขต 1 (อุตรดิตถ์)	52,228,200.00	10,383,889.88	19.88	37,242,302.27	71.31	47,626,192.15	91.19	4,602,007.85	8.81
71	สพป. ปทุมธานี เขต 2 (ปทุมธานี)	29,049,100.00	8,409,900.00	28.95	20,635,941.00	71.04	29,045,841.00	99.99	3,259.00	0.01
72	สพป. อุทัยธานี เขต 1 (อุทัยธานี)	30,446,800.00	8,143,850.00	26.75	21,601,172.00	70.95	29,745,022.00	97.70	701,778.00	2.30
73	สพป. เพชรบูรณ์ เขต 1 (เพชรบูรณ์)	21,789,900.00	5,319,000.00	24.41	15,415,799.12	70.75	20,734,799.12	95.16	1,055,100.88	4.84
74	สพป. สุรินทร์ เขต 1 (สุรินทร์)	78,364,700.00	18,517,501.20	23.63	54,782,817.67	69.91	73,300,318.87	93.54	5,064,381.13	6.46
75	สพป. พระนครศรีอยุธยา เขต 2 (พระนครศรีอยุธยา)	34,712,500.00	7,976,938.00	22.98	24,159,937.00	69.60	32,136,875.00	92.58	2,575,625.00	7.42
76	สพป. ชลบุรี เขต 2 (ชลบุรี)	20,537,800.00	6,189,903.00	30.14	14,259,670.00	69.43	20,449,573.00	99.57	88,227.00	0.43
77	สพป. สุราษฎร์ธานี เขต 3 (สุราษฎร์ธานี)	35,933,470.00	6,388,259.00	17.78	24,833,935.00	69.11	31,222,194.00	86.89	4,711,276.00	13.11
78	สพป. ร้อยเอ็ด เขต 1 (ร้อยเอ็ด)	45,276,900.00	14,034,614.00	31.00	31,006,731.48	68.48	45,041,345.48	99.48	235,554.52	0.52
79	สพป. มุกดาหาร เขต 1 (มุกดาหาร)	60,873,200.00	9,349,473.00	15.36	41,640,463.10	68.41	50,989,936.10	83.76	9,883,263.90	16.24
80	สพป. ชัยนาท เขต 1 (ชัยนาท)	33,109,700.00	9,862,200.00	29.79	22,598,517.14	68.25	32,460,717.14	98.04	646,982.86	1.96
81	สพป. ลำปาง เขต 2 (ลำปาง)	25,196,100.00	6,815,000.00	27.05	17,185,473.86	68.21	24,000,473.86	95.25	1,195,626.14	4.75
82	สพป. พิจิตร เขต 2 (พิจิตร)	25,948,900.00	6,089,900.00	23.47	17,644,486.80	68.00	23,734,386.80	91.47	2,214,513.20	8.53
83	สพป. นิดดาณ เขต 2 (นิตดาณ)	28,306,000.00	9,098,300.00	32.14	19,207,700.00	67.86	28,306,000.00	100.00	-	-
84	สพป. อุตรธานี เขต 3 (อุตรธานี)	54,165,400.00	16,148,092.60	29.81	36,736,761.22	67.82	52,884,853.82	97.64	1,280,546.18	2.36
85	สพป. ยะลา เขต 3 (ยะลา)	11,741,200.00	3,838,800.00	32.70	7,902,000.00	67.30	11,740,800.00	100.00	400.00	-
86	สพป. ร้อยเอ็ด เขต 3 (ร้อยเอ็ด)	46,027,300.00	12,562,199.20	27.29	30,652,907.72	66.60	43,215,106.92	93.89	2,812,193.08	6.11
87	สพป. ประจวบคีรีขันธ์ เขต 1 (ประจวบคีรีขันธ์)	42,395,900.00	13,739,250.00	32.41	27,866,531.71	65.73	41,605,781.71	98.14	790,118.29	1.86
88	สพป. กระบี่ เขต 1 (กระบี่)	67,569,030.00	21,608,830.00	31.98	43,945,741.93	65.04	65,554,571.93	97.02	2,014,458.07	2.98
89	สพป. ปราจีนบุรี เขต 2 (ปราจีนบุรี)	32,642,800.00	7,675,600.37	23.51	21,167,517.00	64.85	28,843,117.37	88.36	3,799,682.63	11.64
90	สพป. ภูเก็ต เขต 1 (ภูเก็ต)	26,552,500.00	8,625,959.50	32.49	17,174,003.48	64.68	25,799,962.98	97.17	752,537.02	2.83
91	สพป. เพชรบูรณ์ เขต 1 (เพชรบูรณ์)	24,318,100.00	8,424,498.00	34.64	15,675,411.83	64.46	24,099,909.83	99.10	218,190.17	0.90
92	สพป. เชียงราย เขต 2 (เชียงราย)	50,256,700.00	9,979,200.00	19.86	32,258,700.00	64.19	42,237,900.00	84.04	8,018,800.00	15.96
93	สพป. นอนงบัวลัญ เขต 2 (หนองบัวลัญ)	22,044,100.00	7,221,902.00	32.76	14,132,995.00	64.11	21,354,897.00	96.87	689,203.00	3.13
94	สพป. ึงกาฬ เขต 1 (ึงกาฬ)	76,669,460.00	24,414,041.89	31.84	48,733,316.29	63.56	73,147,358.18	95.41	3,522,101.82	4.59

สำนักงานคณะกรรมการการศึกษาขั้นพื้นฐาน

หน่วย : บาท

ลำดับ	หน่วยงาน	งบ.ที่รับ (A)	ผูกพันสัญญา (PO) (B)	%	ผลการเบิกจ่าย (C)	%	ผลการใช้จ่าย (B)+(C)	%	คงเหลือ (A)-(B)-(C)	%
95	สพป. นครพนม เขต 2 (นครพนม)	67,623,900.00	20,869,954.00	30.86	42,959,119.30	63.53	63,829,073.30	94.39	3,794,826.70	5.61
96	สพป. ระบอง เขต 1 (ระบอง)	23,308,600.00	5,820,200.00	24.97	14,789,527.33	63.45	20,609,727.33	88.42	2,698,872.67	11.58
97	สพป. ชุมพร เขต 2 (ชุมพร)	51,362,400.00	18,792,000.00	36.59	32,566,980.12	63.41	51,358,980.12	99.99	3,419.88	0.01
98	สพป. ขอนแก่น เขต 1 (ขอนแก่น)	38,373,570.00	10,432,650.00	27.19	24,323,087.74	63.39	34,755,737.74	90.57	3,617,832.26	9.43
99	สพป. สุพรรณบุรี เขต 1 (สุพรรณบุรี)	43,604,750.00	14,607,870.00	33.50	27,472,661.98	63.00	42,080,531.98	96.50	1,524,218.02	3.50
100	สพป. กาฬสินธุ์ เขต 2 (กาฬสินธุ์)	36,553,300.00	7,912,299.30	21.65	23,026,293.89	62.99	30,938,593.19	84.64	5,614,706.81	15.36
101	สพป. ตราด เขต 1 (ตราด)	32,193,400.00	11,814,330.65	36.70	20,210,480.95	62.78	32,024,811.60	99.48	168,588.40	0.52
102	สพป. ลพบุรี เขต 2 (ลพบุรี)	35,761,600.00	5,619,000.00	15.71	21,982,492.00	61.47	27,601,492.00	77.18	8,160,108.00	22.82
103	สพป. ตรัง เขต 1 (ตรัง)	42,597,600.00	15,001,900.00	35.22	26,088,340.00	61.24	41,090,240.00	96.46	1,507,360.00	3.54
104	สพป. นครราชสีมา เขต 3 (นครราชสีมา)	40,983,500.00	14,577,988.00	35.57	24,924,084.14	60.81	39,502,072.14	96.39	1,481,427.86	3.61
105	สพป. นครศรีธรรมราช เขต 1 (นครศรีธรรมราช)	24,776,800.00	9,586,265.00	38.69	15,012,213.17	60.59	24,598,478.17	99.28	178,321.83	0.72
106	สพป. ร้อยเอ็ด เขต 2 (ร้อยเอ็ด)	67,251,700.00	25,963,108.05	38.61	40,677,726.76	60.49	66,640,834.81	99.09	610,865.19	0.91
107	สพป. อุทัยธานี เขต 2 (อุทัยธานี)	34,976,092.00	13,879,100.00	39.68	20,941,502.60	59.87	34,820,602.60	99.56	155,489.40	0.44
108	สพป. กำแพงเพชร เขต 2 (กำแพงเพชร)	41,316,900.00	13,319,970.00	32.24	24,631,460.00	59.62	37,951,430.00	91.85	3,365,470.00	8.15
109	สพป. มหาสารคาม เขต 1 (มหาสารคาม)	55,870,000.00	19,201,921.37	34.37	33,268,333.63	59.55	52,470,255.00	93.91	3,399,745.00	6.09
110	สพป. ชลบุรี เขต 1 (ชลบุรี)	25,024,741.00	1,604,250.00	6.41	14,874,266.00	59.44	16,478,516.00	65.85	8,546,225.00	34.15
111	สพป. สงขลา เขต 3 (สงขลา)	62,971,900.00	19,487,620.00	30.95	37,111,564.33	58.93	56,599,184.33	89.88	6,372,715.67	10.12
112	สพป. นครศรีธรรมราช เขต 3 (นครศรีธรรมราช)	93,791,100.00	33,217,100.00	35.42	55,261,001.36	58.92	88,478,101.36	94.34	5,312,998.64	5.66
113	สพป. นนทบุรี เขต 1 (นนทบุรี)	38,183,800.00	6,732,744.00	17.63	22,498,743.75	58.92	29,231,487.75	76.55	8,952,312.25	23.45
114	สพป. เชียงราย เขต 1 (เชียงราย)	42,616,560.00	5,271,789.00	12.37	24,844,860.00	58.30	30,116,649.00	70.67	12,499,911.00	29.33
115	สพป. นนทบุรี เขต 3 (นนทบุรี)	59,494,200.00	15,948,300.00	26.81	34,581,554.00	58.13	50,529,854.00	84.93	8,964,346.00	15.07
116	สพป. สงขลา เขต 1 (สงขลา)	29,552,200.00	11,630,437.26	39.36	17,126,661.07	57.95	28,757,098.33	97.31	795,101.67	2.69
117	สพป. ยโสธร เขต 2 (ยโสธร)	34,139,500.00	13,924,800.00	40.79	19,679,300.00	57.64	33,604,100.00	98.43	535,400.00	1.57
118	สพป. ชัยภูมิ เขต 2 (ชัยภูมิ)	56,971,200.00	21,671,990.00	38.04	32,175,842.84	56.48	53,847,832.84	94.52	3,123,367.16	5.48
119	สพป. นนทบุรี เขต 3 (นนทบุรี)	24,597,300.00	9,643,600.00	39.21	13,883,300.00	56.44	23,526,900.00	95.65	1,070,400.00	4.35

สำนักงานคณะกรรมการการศึกษาขั้นพื้นฐาน

หน่วย : บาท

ลำดับ	หน่วยงาน	งบที่ได้รับ (A)	ผูกพันสัญญา (PO) (B)	%	ผลการเบิกจ่าย (C)	%	ผลการใช้จ่าย (B)+(C)	%	คงเหลือ (A)-(B)-(C)	%
120	สพป.บุรีรัมย์ เขต 4 (บุรีรัมย์)	59,917,000.00	25,103,035.00	41.90	33,739,038.76	56.31	58,842,073.76	98.21	1,074,926.24	1.79
121	สพป.อุดรธานี เขต 4 (อุดรธานี)	58,578,500.00	21,468,150.00	36.65	32,831,717.36	56.05	54,299,867.36	92.70	4,278,632.64	7.30
122	สพป.บุรีรัมย์ เขต 1 (บุรีรัมย์)	50,193,943.00	16,463,280.00	32.80	27,604,949.89	55.00	44,068,229.89	87.80	6,125,713.11	12.20
123	สพป.ระยอง เขต 2 (ระยอง)	18,727,200.00	8,475,950.00	45.26	10,247,624.00	54.72	18,723,574.00	99.98	3,626.00	0.02
124	สพป.นราธิวาส เขต 2 (นราธิวาส)	77,443,000.00	35,135,890.00	45.37	42,303,740.00	54.63	77,439,630.00	100.00	3,370.00	-
125	สพป.ยะลา เขต 2 (ยะลา)	26,742,500.00	11,675,030.00	43.66	14,589,816.54	54.56	26,264,846.54	98.21	477,653.46	1.79
126	สพป.สุโขทัย เขต 2 (สุโขทัย)	37,447,000.00	13,874,600.00	37.05	20,426,671.43	54.55	34,301,271.43	91.60	3,145,728.57	8.40
127	สพป.หนองคาย เขต 1 (หนองคาย)	50,067,300.00	20,313,500.00	40.57	27,294,788.11	54.52	47,608,288.11	95.09	2,459,011.89	4.91
128	สพป.ปทุมธานี เขต 1 (ปทุมธานี)	59,687,400.00	25,441,480.00	42.62	32,335,616.00	54.17	57,777,096.00	96.80	1,910,304.00	3.20
129	สพป.หนองบัวลำภู เขต 1 (หนองบัวลำภู)	47,335,000.00	15,840,600.00	33.46	25,630,918.07	54.15	41,471,518.07	87.61	5,863,481.93	12.39
130	สพป.ชลบุรี เขต 3 (ชลบุรี)	50,986,750.00	18,845,144.58	36.96	27,428,283.42	53.79	46,273,428.00	90.76	4,713,322.00	9.24
131	สพป.ศรีสะเกษ เขต 1 (ศรีสะเกษ)	74,038,190.00	28,185,636.00	38.07	39,801,378.81	53.76	67,987,014.81	91.83	6,051,175.19	8.17
132	สพป.สุราษฎร์ธานี เขต 2 (สุราษฎร์ธานี)	60,933,400.00	28,365,938.92	46.55	32,374,027.62	53.13	60,739,966.54	99.68	193,433.46	0.32
133	สพป.เลย เขต 2 (เลย)	36,822,800.00	14,488,900.00	39.35	19,543,144.00	53.07	34,032,044.00	92.42	2,790,756.00	7.58
134	สพป.นครราชสีมา เขต 5 (นครราชสีมา)	54,196,600.00	20,442,040.00	37.72	28,568,700.60	52.71	49,010,740.60	90.43	5,185,859.40	9.57
135	สพป.อุบลราชธานี เขต 5 (อุบลราชธานี)	66,140,700.00	20,106,982.00	30.40	34,011,839.66	51.42	54,118,821.66	81.82	12,021,878.34	18.18
136	สพป.นราธิวาส เขต 1 (นราธิวาส)	74,613,600.00	29,643,090.00	39.73	38,359,378.38	51.41	68,002,468.38	91.14	6,611,131.62	8.86
137	สพป.พระนครศรีอยุธยา เขต 1 (พระนครศรีอยุธยา)	53,410,900.00	24,112,770.34	45.15	27,371,349.66	51.25	51,484,120.00	96.39	1,926,780.00	3.61
138	สพป.นครศรีธรรมราช เขต 4 (นครศรีธรรมราช)	32,226,700.00	13,844,300.00	42.96	16,516,659.10	51.25	30,360,959.10	94.21	1,865,740.90	5.79
139	สพป.ลำพูน เขต 1 (ลำพูน)	28,432,600.00	13,865,384.46	48.77	14,462,944.06	50.87	28,328,328.52	99.63	104,271.48	0.37
140	สพป.อุบลราชธานี เขต 2 (อุบลราชธานี)	114,682,100.00	36,613,200.00	31.93	58,285,495.75	50.82	94,898,695.75	82.75	19,783,404.25	17.25
141	สพป.เพชรบูรณ์ เขต 3 (เพชรบูรณ์)	43,711,600.00	15,147,328.00	34.65	22,201,209.00	50.79	37,348,537.00	85.44	6,363,063.00	14.56
142	สพป.ลำปาง เขต 1 (ลำปาง)	46,927,900.00	18,231,600.00	38.85	23,735,200.00	50.58	41,966,800.00	89.43	4,961,100.00	10.57
143	สพป.ชัยภูมิ เขต 1 (ชัยภูมิ)	79,669,100.00	33,613,620.00	42.19	40,092,333.83	50.32	73,705,953.83	92.52	5,963,146.17	7.48
144	สพป.เชียงใหม่ เขต 1 (เชียงใหม่)	40,769,950.00	18,693,827.15	45.85	20,495,296.77	50.27	39,189,123.92	96.12	1,580,826.08	3.88

สำนักงานคณะกรรมการการศึกษาขั้นพื้นฐาน

หน่วย : บาท

ลำดับ	หน่วยงาน	งบที่ได้รับ (A)	ผูกพันสัญญา (PO) (B)	%	ผลการเบิกจ่าย (C)	%	ผลการใช้จ่าย (B)+(C)	%	คงเหลือ (A)-(B)-(C)	%
145	สพป. ประจวบคีรีขันธ์ เขต 2 (ประจวบคีรีขันธ์)	38,882,000.00	19,162,783.00	49.28	19,532,841.96	50.24	38,695,624.96	99.52	186,375.04	0.48
146	สพป. ฉะเชิงเทรา เขต 1 (ฉะเชิงเทรา)	39,926,800.00	6,698,425.00	16.78	20,060,279.00	50.24	26,758,704.00	67.02	13,168,096.00	32.98
147	สพป. สระบุรี เขต 2 (สระบุรี)	35,371,000.00	16,030,935.00	45.32	17,620,280.00	49.82	33,651,215.00	95.14	1,719,785.00	4.86
148	สพป. สระบุรี เขต 1 (สระบุรี)	27,213,000.00	13,357,480.00	49.08	13,532,665.63	49.73	26,890,145.63	98.81	322,854.37	1.19
149	สพป. เลย เขต 3 (เลย)	24,929,400.00	12,665,200.00	50.80	12,226,438.12	49.04	24,891,638.12	99.85	37,761.88	0.15
150	สพป. กาญจนบุรี เขต 3 (กาญจนบุรี)	64,152,900.00	27,819,208.00	43.36	31,169,991.00	48.59	58,989,199.00	91.95	5,163,701.00	8.05
151	สพป. กาญจนบุรี เขต 1 (กาญจนบุรี)	45,937,800.00	23,153,182.00	50.40	22,244,333.55	48.42	45,397,515.55	98.82	540,284.45	1.18
152	สพป. ปัตตานี เขต 1 (ปัตตานี)	68,327,300.00	32,608,900.00	47.72	33,040,460.00	48.36	65,649,360.00	96.08	2,677,940.00	3.92
153	สพป. เชียงใหม่ เขต 5 (เชียงใหม่)	53,898,700.00	23,165,060.00	42.98	25,923,628.29	48.10	49,088,688.29	91.08	4,810,011.71	8.92
154	สพป. นครราชสีมา เขต 4 (นครราชสีมา)	39,579,000.00	17,340,389.80	43.81	18,679,158.34	47.19	36,019,548.14	91.01	3,559,451.86	8.99
155	สพป. เชียงราย เขต 3 (เชียงราย)	85,814,020.00	43,356,180.93	50.52	40,368,374.03	47.04	83,724,554.96	97.57	2,089,465.04	2.43
156	สพป. ชุมพร เขต 1 (ชุมพร)	34,049,400.00	16,788,300.00	49.31	15,928,149.37	46.78	32,716,449.37	96.09	1,332,950.63	3.91
157	สพป. อุบลราชธานี เขต 1 (อุบลราชธานี)	79,020,900.00	42,041,803.00	53.20	36,577,011.71	46.29	78,618,814.71	99.49	402,085.29	0.51
158	สพป. ฉะเชิงเทรา เขต 2 (ฉะเชิงเทรา)	39,246,800.00	13,765,800.00	35.07	17,763,166.00	45.26	31,528,966.00	80.34	7,717,834.00	19.66
159	สพป. นนทบุรี เขต 2 (นนทบุรี)	39,001,200.00	18,596,760.00	47.68	17,568,739.20	45.10	36,185,499.20	92.78	2,815,700.80	7.22
160	สพป. อ่างทอง เขต 1 (อ่างทอง)	65,315,800.00	35,872,442.00	54.92	29,238,970.00	44.77	65,111,412.00	99.69	204,388.00	0.31
161	สพป. น่าน เขต 1 (น่าน)	48,993,600.00	27,126,200.00	55.37	21,616,795.45	44.12	48,742,995.45	99.49	250,604.55	0.51
162	สพป. สุรินทร์ เขต 3 (สุรินทร์)	67,034,100.00	25,268,157.22	37.69	27,975,641.18	41.73	53,243,798.40	79.43	13,790,301.60	20.57
163	สพป. น่าน เขต 2 (น่าน)	59,437,300.00	23,263,832.17	39.14	24,430,416.00	41.10	47,694,248.17	80.24	11,743,051.83	19.76
164	สพป. สมุทรสาคร เขต 1 (สมุทรสาคร)	34,649,100.00	20,502,896.00	59.17	14,145,064.74	40.82	34,647,960.74	100.00	1,139.26	-
165	สพป. ตรัง เขต 2 (ตรัง)	49,924,351.00	26,465,900.00	53.01	19,966,202.26	39.99	46,432,102.26	93.00	3,492,248.74	7.00
166	สพป. กาญจนบุรี เขต 2 (กาญจนบุรี)	23,010,760.00	13,880,260.00	60.32	9,126,735.63	39.66	23,006,995.63	99.98	3,764.37	0.02
167	สพป. กาญจนบุรี เขต 4 (กาญจนบุรี)	17,649,500.00	10,856,800.00	61.51	6,790,278.55	38.47	17,647,078.55	99.99	2,421.45	0.01
168	สพป. อ่างทอง เขต 1 (อ่างทอง)	81,787,970.00	44,217,886.50	54.06	31,387,394.06	38.38	75,605,280.56	92.44	6,182,689.44	7.56
169	สพป. จันทบุรี เขต 2 (จันทบุรี)	31,249,750.00	19,455,200.00	62.26	11,791,150.00	37.73	31,246,350.00	99.99	3,400.00	0.01

สำนักงานคณะกรรมการการศึกษาขั้นพื้นฐาน

หน่วย : บาท

ลำดับ	หน่วยงาน	งบที่ได้รับ (A)	ผูกพันสัญญา (PO) (B)	%	ผลการเบิกจ่าย (C)	%	ผลการใช้จ่าย (B)+(C)	%	คงเหลือ (A)-(B)-(C)	%
170	สพป. สงขลา เขต 2 (สงขลา)	48,013,700.00	27,267,600.00	56.79	17,924,400.00	37.33	45,192,000.00	94.12	2,821,700.00	5.88
171	สพป. เพชรบูรณ์ เขต 2 (เพชรบูรณ์)	37,158,200.00	14,185,600.00	38.18	13,629,562.26	36.68	27,815,162.26	74.86	9,343,037.74	25.14
172	สพป. อุบลราชธานี เขต 3 (อุบลราชธานี)	52,437,200.00	26,136,805.00	49.84	18,978,639.60	36.19	45,115,444.60	86.04	7,321,755.40	13.96
173	สพป. ยะลา เขต 1 (ยะลา)	36,899,600.00	20,571,440.00	55.75	13,011,325.85	35.26	33,582,765.85	91.01	3,316,834.15	8.99
174	สพป. สระแก้วเขต 1 (สระแก้ว)	49,598,500.00	31,938,536.00	64.39	17,375,375.00	35.03	49,313,911.00	99.43	284,589.00	0.57
175	สพป. นครราชสีมา เขต 1 (นครราชสีมา)	47,023,800.00	29,014,500.00	61.70	14,568,911.47	30.98	43,583,411.47	92.68	3,440,388.53	7.32
176	สพป. เชียงใหม่ เขต 2 (เชียงใหม่)	54,857,900.00	36,900,820.57	67.27	16,747,227.00	30.53	53,648,047.57	97.79	1,209,852.43	2.21
177	สพป. เชียงใหม่ เขต 3 (เชียงใหม่)	99,057,100.00	62,777,750.00	63.38	30,149,260.00	30.44	92,927,000.00	93.81	6,130,100.00	6.19
178	สพป. กรุงเทพมหานคร เขต 1 (กรุงเทพมหานคร)	29,328,500.00	10,484,543.45	35.75	8,764,096.25	29.88	19,248,639.70	65.63	10,079,860.30	34.37
179	สพป. ตาก เขต 1 (ตาก)	34,563,300.00	23,172,600.00	67.04	10,167,738.47	29.42	33,340,338.47	96.46	1,222,961.53	3.54
180	สพป. ตาก เขต 2 (ตาก)	121,013,000.00	49,820,870.75	41.17	33,884,278.56	28.00	83,705,149.31	69.17	37,307,850.69	30.83
181	สพป. สกลนคร เขต 1 (สกลนคร)	67,051,300.00	42,242,960.38	63.00	14,603,723.65	21.78	56,846,684.03	84.78	10,204,615.97	15.22
182	สพป.สมุทรปราการ เขต 2 (สมุทรปราการ)	67,139,760.00	46,715,701.00	69.58	14,395,019.00	21.44	61,110,720.00	91.02	6,029,040.00	8.98
183	สพป. เชียงใหม่ เขต 4 (เชียงใหม่)	45,233,500.00	34,575,565.00	76.44	9,013,277.30	19.93	43,588,842.30	96.36	1,644,657.70	3.64

สำนักงานเขตพื้นที่การศึกษามัธยมศึกษา

1	สพม. ศรีสะเกษ ылстор (ศรีสะเกษ)	43,211,200.00	1,009,510.86	2.34	40,291,159.14	93.24	41,300,670.00	95.58	1,910,530.00	4.42
2	สพม. หนองคาย (มค)	34,942,300.00	2,003,204.21	5.73	31,025,752.81	88.79	33,028,957.02	94.52	1,913,342.98	5.48
3	สพม. กำแพงเพชร (ทพ)	24,036,500.00	2,203,016.00	9.17	20,348,214.00	84.66	22,551,230.00	93.82	1,485,270.00	6.18
4	สพม. แพร่ (พว)	20,030,600.00	1,780,200.00	8.89	16,533,714.00	82.54	18,313,914.00	91.43	1,716,686.00	8.57
5	สพม. พิษณุโลก เขตศศคต (พตต)	20,728,800.00	3,394,749.00	16.38	17,033,868.00	82.17	20,428,617.00	98.55	300,183.00	1.45
6	สพม. นครพนม (นพ)	34,801,010.00	3,756,340.00	10.79	28,072,500.00	80.67	31,828,840.00	91.46	2,972,170.00	8.54
7	สพม. นครศรีธรรมราช (นศ)	44,584,000.00	6,417,358.15	14.39	35,080,888.85	78.68	41,498,247.00	93.08	3,085,753.00	6.92
8	สพม. อุตรดิตถ์ (อติ)	24,208,200.00	2,518,386.00	10.40	18,660,527.00	77.08	21,178,913.00	87.49	3,029,287.00	12.51
9	สพม. สิงห์บุรี อ่างทอง (สทอ)	45,655,200.00	7,505,458.00	16.44	34,651,717.67	75.90	42,157,175.67	92.34	3,498,024.33	7.66
10	สพม. จันทบุรี ตราด (จบท)	18,379,760.00	3,957,430.00	21.53	13,394,704.00	72.88	17,352,134.00	94.41	1,027,626.00	5.59

สำนักงานคณะกรรมการการศึกษาขั้นพื้นฐาน

หน่วย : บาท

ลำดับ	หน่วยงาน	งบที่ได้รับ (A)	ผูกพันสัญญา (PO) (B)	%	ผลการเบิกจ่าย (C)	%	ผลการใช้จ่าย (B)+(C)	%	คงเหลือ (A)-(B)-(C)	%
11	สพพ. เคย ทนองบัวลำภู (เคยนา) (เคย)	24,717,300.00	4,939,650.00	19.96	17,864,671.43	72.28	22,798,321.43	92.24	1,918,978.57	7.76
12	สพพ. สุรินทร์ (สร) (สุรินทร์)	50,561,800.00	13,831,540.80	27.36	36,114,860.13	71.43	49,946,400.93	98.78	615,399.07	1.22
13	สพพ. มหาสารคาม (มส) (มหาสารคาม)	14,604,900.00	1,389,000.00	9.30	10,388,900.00	71.13	11,746,900.00	80.43	2,858,000.00	19.57
14	สพพ. สตลนคร (สน) (สตลนคร)	35,089,609.00	9,770,925.08	27.85	24,331,797.92	69.34	34,102,723.00	97.19	986,886.00	2.81
15	สพพ. นครราชสีมา (นม) (นครราชสีมา)	31,125,100.00	7,766,500.00	24.95	21,057,611.78	67.65	28,824,111.78	92.61	2,300,988.22	7.39
16	สพพ. บุรีรัมย์ (บร) (บุรีรัมย์)	34,528,100.00	9,659,500.00	27.98	22,978,263.40	66.55	32,637,763.40	94.53	1,890,336.60	5.47
17	สพพ. เพชรบุรี (พบ) (เพชรบุรี)	50,750,200.00	18,306,029.61	36.07	32,152,007.51	63.35	50,458,037.12	99.42	292,162.88	0.58
18	สพพ. นนทบุรี (นน) (นนทบุรี)	57,680,100.00	18,997,541.00	32.94	35,317,998.62	61.23	54,315,539.62	94.17	3,364,560.38	5.83
19	สพพ. ราชนบุรี (รบ) (ราชบุรี)	44,599,350.00	9,539,432.00	21.39	25,258,940.77	56.64	34,798,372.77	78.02	9,800,977.23	21.98
20	สพพ. อุบลราชธานี (อู) (อุบลราชธานี)	82,631,625.00	7,659,700.00	9.27	43,687,594.00	52.87	51,347,294.00	62.14	31,284,331.00	37.86
21	สพพ. สงขลา สตล (สขสต) (สงขลา)	92,391,290.00	33,731,310.00	36.51	48,088,457.01	52.05	81,819,767.01	88.56	10,571,522.99	11.44
22	สพพ. นครสวรรค์ (นว) (นครสวรรค์)	36,205,400.00	16,021,989.00	44.25	18,750,499.00	51.79	34,772,488.00	96.04	1,432,912.00	3.96
23	สพพ. เพชรบูรณ์ (พช) (เพชรบูรณ์)	53,596,200.00	25,287,177.04	47.18	27,699,650.96	51.68	52,986,828.00	98.86	609,372.00	1.14
24	สพพ. ขอนแก่น (ขก) (ขอนแก่น)	36,690,300.00	13,033,417.88	35.52	17,860,799.49	48.68	30,894,217.37	84.20	5,796,082.63	15.80
25	สพพ. ฉะเชิงเทรา (จช) (ฉะเชิงเทรา)	67,790,400.00	19,777,586.00	29.17	31,777,674.00	46.88	51,555,260.00	76.05	16,235,140.00	23.95
26	สพพ. กรุงเทพมหานคร 2 (ทท2) (กรุงเทพมหานคร)	58,309,525.00	14,061,239.50	24.11	24,821,786.06	42.57	38,883,025.56	66.68	19,426,499.44	33.32
27	สพพ. ชัยภูมิ (ชย) (ชัยภูมิ)	28,190,700.00	4,139,098.00	14.68	11,944,394.56	42.37	16,083,492.56	57.05	12,107,207.44	42.95
28	สพพ. สุราษฎร์ธานี ชุมพร (สุชชพ) (สุราษฎร์ธานี)	42,019,870.00	21,303,854.00	50.70	17,736,176.00	42.21	39,040,030.00	92.91	2,979,840.00	7.09
29	สพพ. กรุงเทพมหานคร 1 (ทท1) (กรุงเทพมหานคร)	78,874,000.00	33,177,077.00	42.06	32,973,583.00	41.81	66,150,660.00	83.87	12,723,340.00	16.13
30	สพพ. เชียงราย (ชร) (เชียงราย)	63,006,100.00	34,189,706.26	54.26	25,089,279.69	39.79	59,258,985.95	94.05	3,747,114.05	5.95
31	สพพ. ร้อยเอ็ด (รอ) (ร้อยเอ็ด)	70,194,980.00	41,505,200.47	59.13	27,568,086.48	39.27	69,073,286.95	98.40	1,121,693.05	1.60
32	สพพ. ลำปาง ลำพูน (ลป) (ลำปาง)	43,456,000.00	2,460,680.00	5.66	17,055,998.40	39.25	19,516,678.40	44.91	23,939,321.60	55.09
33	สพพ. นราธิวาส (นถ) (นราธิวาส)	106,415,500.00	64,374,888.22	60.49	40,314,723.12	37.88	104,689,611.34	98.38	1,725,888.66	1.62
34	สพพ. พังงา ภูเก็ต ระนอง (พงภกรณ) (พังงา)	17,128,520.00	9,686,560.73	56.55	6,389,654.91	37.30	16,076,215.64	93.86	1,052,304.36	6.14
35	สพพ. ปราจีนบุรี นครนายก (ปนาย) (ปราจีนบุรี)	60,560,100.00	25,246,762.50	41.69	21,707,681.19	35.84	46,954,443.69	77.53	13,605,656.31	22.47

สำนักงานคณะกรรมการการศึกษาขั้นพื้นฐาน

หน่วย : บาท

ลำดับ	หน่วยงาน	งบที่ได้รับ (A)	ผูกพันสัญญา (PO) (B)	%	ผลการเบิกจ่าย (C)	%	ผลการใช้จ่าย (B)+(C)	%	คงเหลือ (A)-(B)-(C)	%
36	สพม. กาทสินธุ์ (กส) (กาทสินธุ์)	59,116,090.00	3,679,600.00	6.22	20,976,155.00	35.48	24,655,755.00	41.71	34,460,335.00	58.29
37	สพม. เขียงใหม่ (ขม) (เขียงใหม่)	70,603,700.00	40,293,431.00	57.07	24,511,067.00	34.72	64,804,498.00	91.79	5,799,202.00	8.21
38	สพม. ชลบุรี ระยอง (ชปรอย) (ชลบุรี)	26,615,940.00	6,171,539.84	23.19	8,222,793.94	30.89	14,394,333.78	54.08	12,221,606.22	45.92
39	สพม. ปทุมธานี (ปท) (ปทุมธานี)	98,368,600.00	66,335,439.00	67.44	29,729,330.67	30.22	96,064,769.67	97.66	2,303,830.33	2.34
40	สพม. สุพรรณบุรี (สพ) (สุพรรณบุรี)	76,994,200.00	18,322,603.60	23.80	21,692,451.97	28.17	40,015,055.57	51.97	36,979,144.43	48.03
41	สพม. สุโขทัย (สท) (สุโขทัย)	75,170,000.00	50,998,788.19	67.84	18,202,315.88	24.21	69,201,104.07	92.06	5,968,895.93	7.94
42	สพม. ตรัง กระบี่ (ตงกระบ) (ตรัง)	43,210,700.00	30,679,711.10	71.00	8,377,304.30	19.39	39,057,015.40	90.39	4,153,684.60	9.61
ศูนย์การศึกษาพิเศษ										
1	ศศ. เขตการศึกษา 6 (ลพบุรี)	3,076,700.00	-	-	3,076,700.00	100.00	3,076,700.00	100.00	-	-
2	ศศ. ประจำจังหวัดกำแพงเพชร (กำแพงเพชร)	1,930,000.00	-	-	1,930,000.00	100.00	1,930,000.00	100.00	-	-
3	ศศ. ประจำจังหวัดหนองคาย (หนองคาย)	858,800.00	-	-	858,800.00	100.00	858,800.00	100.00	-	-
4	ศศ. ประจำจังหวัดระนอง (ระนอง)	841,800.00	-	-	841,800.00	100.00	841,800.00	100.00	-	-
5	ศศ. ประจำจังหวัดพระนครศรีอยุธยา (พระนครศรีอยุธยา)	716,800.00	-	-	716,800.00	100.00	716,800.00	100.00	-	-
6	ศศ. ประจำจังหวัดนราธิวาส (นราธิวาส)	647,800.00	-	-	647,800.00	100.00	647,800.00	100.00	-	-
7	ศศ. เขตการศึกษา 4 (ตรัง)	622,100.00	-	-	622,100.00	100.00	622,100.00	100.00	-	-
8	ศศ. ประจำจังหวัดแพร่ (แพร่)	620,000.00	-	-	620,000.00	100.00	620,000.00	100.00	-	-
9	ศศ. ประจำจังหวัดอ่างทอง (อ่างทอง)	613,900.00	-	-	613,900.00	100.00	613,900.00	100.00	-	-
10	ศศ. ประจำจังหวัดอำนาจเจริญ (อำนาจเจริญ)	531,600.00	-	-	531,600.00	100.00	531,600.00	100.00	-	-
11	ศศ. ประจำจังหวัดสมุทรสาคร (สมุทรสาคร)	495,000.00	-	-	495,000.00	100.00	495,000.00	100.00	-	-
12	ศศ. ประจำจังหวัดสระแก้ว (สระแก้ว)	469,300.00	-	-	469,300.00	100.00	469,300.00	100.00	-	-
13	ศศ. ประจำจังหวัดภูเก็ต (ภูเก็ต)	429,600.00	-	-	429,600.00	100.00	429,600.00	100.00	-	-
14	ศศ. ประจำจังหวัดมุกดาหาร (มุกดาหาร)	411,100.00	-	-	411,100.00	100.00	411,100.00	100.00	-	-
15	ศศ. ประจำจังหวัดกาญจนบุรี (กาญจนบุรี)	304,500.00	-	-	304,500.00	100.00	304,500.00	100.00	-	-
16	ศศ. ประจำจังหวัดอุดรธานี (อุดรธานี)	95,500.00	-	-	95,500.00	100.00	95,500.00	100.00	-	-
17	ศศ. ประจำจังหวัดชุมพร (ชุมพร)	95,000.00	-	-	95,000.00	100.00	95,000.00	100.00	-	-

สำนักงานคณะกรรมการการศึกษาขั้นพื้นฐาน

หน่วย : บาท

ลำดับ	หน่วยงาน	งบที่ได้รับ (A)	ผูกพันสัญญา (PO) (B)	%	ผลการเบิกจ่าย (C)	%	ผลการใช้จ่าย (B)+(C)	%	คงเหลือ (A)-(B)-(C)	%
18	ศส. ประจําจังหวัดสมุทรสงคราม (สมุทรสงคราม)	84,000.00	-	-	84,000.00	100.00	84,000.00	100.00	-	-
19	ศส. ประจําจังหวัดหนองบัวลําภู (หนองบัวลําภู)	60,100.00	-	-	60,100.00	100.00	60,100.00	100.00	-	-
20	ศส. ประจําจังหวัดพิจิตร (พิจิตร)	47,300.00	-	-	47,300.00	100.00	47,300.00	100.00	-	-
21	ศส. ประจําจังหวัดเพชรบุรี (เพชรบุรี)	28,300.00	-	-	28,300.00	100.00	28,300.00	100.00	-	-
22	ศส. ประจําจังหวัดปทุมธานี (ปทุมธานี)	28,300.00	-	-	28,300.00	100.00	28,300.00	100.00	-	-
23	ศส. ประจําจังหวัดนครสวรรค์ (นครสวรรค์)	5,443,300.00	-	-	5,443,299.00	100.00	5,443,299.00	100.00	1.00	-
24	ศส. ประจําจังหวัดลำปาง (ลำปาง)	1,522,400.00	-	-	1,522,390.00	100.00	1,522,390.00	100.00	10.00	-
25	ศส. เขตการศึกษา 8 (เชียงใหม่)	630,000.00	-	-	629,939.00	99.99	629,939.00	99.99	61.00	0.01
26	ศส. ประจําจังหวัดชัยภูมิ (ชัยภูมิ)	1,887,500.00	-	-	1,887,199.00	99.98	1,887,199.00	99.98	301.00	0.02
27	ศส. ประจําจังหวัดน่าน (น่าน)	67,400.00	-	-	67,350.00	99.93	67,350.00	99.93	50.00	0.07
28	ศส. ประจําจังหวัดกาฬสินธุ์ (กาฬสินธุ์)	1,959,200.00	347,600.00	17.74	1,611,600.00	82.26	1,959,200.00	100.00	-	-
29	ศส. ประจําจังหวัดอุดรธานี (อุดรธานี)	6,192,900.00	1,423,800.00	22.99	4,769,100.00	77.01	6,192,900.00	100.00	-	-
30	ศส. เขตการศึกษา 12 (ชลบุรี)	3,239,200.00	-	-	2,389,700.00	73.77	2,389,700.00	73.77	849,500.00	26.23
31	ศส. เขตการศึกษา 7 (พิษณุโลก)	1,976,300.00	537,320.00	27.19	1,438,980.00	72.81	1,976,300.00	100.00	-	-
32	ศส. ประจําจังหวัดสตูล (สตูล)	2,407,200.00	682,080.00	28.33	1,725,120.00	71.67	2,407,200.00	100.00	-	-
33	ศส. ประจําจังหวัดสุราษฎร์ธานี (สุราษฎร์ธานี)	1,762,000.00	-	-	992,300.00	56.32	992,300.00	56.32	769,700.00	43.68
34	ศส. ประจําจังหวัดสกลนคร (สกลนคร)	4,182,300.00	1,829,500.00	43.74	2,356,234.63	55.86	4,165,734.63	99.60	16,565.37	0.40
35	ศส. ประจําจังหวัดเชียงใหม่ (เชียงใหม่)	5,918,500.00	3,104,000.00	52.45	2,785,228.54	47.06	5,889,228.54	99.51	29,271.46	0.49
36	ศส. ประจําจังหวัดนนทบุรี (นนทบุรี)	2,641,700.00	1,530,912.00	57.95	1,110,708.00	42.05	2,641,620.00	100.00	80.00	-
37	ศส. เขตการศึกษา 11 (นครราชสีมา)	6,737,300.00	3,580,000.00	53.14	2,669,300.00	39.62	6,249,300.00	92.76	488,000.00	7.24
38	ศส. ประจําจังหวัดศรีสะเกษ (ศรีสะเกษ)	15,787,200.00	10,115,674.27	64.08	5,671,507.23	35.92	15,787,181.50	100.00	18.50	-
39	ศส. ประจําจังหวัดเลย (เลย)	2,134,700.00	1,449,000.00	67.88	685,700.00	32.12	2,134,700.00	100.00	-	-
40	ศส. เขตการศึกษา 9 (ขอนแก่น)	7,012,500.00	4,790,120.00	68.31	2,222,380.00	31.69	7,012,500.00	100.00	-	-
41	ศส. เขตการศึกษา 3 (สงขลา)	4,089,300.00	2,842,700.00	69.52	1,246,600.00	30.48	4,089,300.00	100.00	-	-
42	ศส. ประจําจังหวัดมหาสารคาม (มหาสารคาม)	2,878,900.00	661,500.00	22.98	876,800.00	30.46	1,538,300.00	53.43	1,340,600.00	46.57

สำนักงานคณะกรรมการการศึกษาขั้นพื้นฐาน

หน่วย : บาท

ลำดับ	หน่วยงาน	งบที่ได้รับ (A)	ผูกพันสัญญา (PO) (B)	%	ผลการเบิกจ่าย (C)	%	ผลการใช้จ่าย (B)+(C)	%	คงเหลือ (A)-(B)-(C)	%
43	ศจส. ประจําจังหวัดชัยนาท (ชัยนาท)	12,490,700.00	9,361,440.00	74.95	3,129,260.00	25.05	12,490,700.00	100.00	-	-
44	ศจส. ประจําจังหวัดยโสธร (ยโสธร)	1,600,700.00	1,234,000.00	77.09	366,700.00	22.91	1,600,700.00	100.00	-	-
45	ศจส. ประจําจังหวัดระยอง (ระยอง)	1,023,200.00	-	-	203,000.00	19.84	203,000.00	19.84	820,200.00	80.16
46	ศจส. ประจําจังหวัดพระเยา (พระเยา)	7,382,200.00	983,000.00	13.32	1,416,790.00	19.19	2,399,790.00	32.51	4,982,410.00	67.49
47	ศจส. ประจําจังหวัดสุรินทร์ (สุรินทร์)	5,809,300.00	4,790,500.00	82.46	1,018,800.00	17.54	5,809,300.00	100.00	-	-
48	ศจส. ประจําจังหวัดตราด (ตราด)	2,071,100.00	1,480,000.00	71.46	357,300.00	17.25	1,837,300.00	88.71	233,800.00	11.29
49	ศจส. ประจําจังหวัดสงขลา (น้เมืองสงขลา)	4,654,200.00	3,867,500.00	83.10	786,700.00	16.90	4,654,200.00	100.00	-	-
50	ศจส. ประจําจังหวัดสุโขทัย (สุโขทัย)	3,072,200.00	2,219,800.00	72.25	423,300.00	13.78	2,643,100.00	86.03	429,100.00	13.97
51	ศจส. ประจําจังหวัดกระบี่ (กระบี่)	11,776,200.00	4,875,000.00	41.40	1,560,300.00	13.25	6,435,300.00	54.65	5,340,900.00	45.35
52	ศจส. ประจําจังหวัดฉะเชิงเทรา (ฉะเชิงเทรา)	2,765,600.00	2,406,575.10	87.02	359,017.90	12.98	2,765,593.00	100.00	7.00	-
53	ศจส. ประจําจังหวัดอุทัยธานี (อุทัยธานี)	2,649,000.00	2,309,000.00	87.16	340,000.00	12.84	2,649,000.00	100.00	-	-
54	ศจส. เขตการศึกษา 2 (ยะลา)	19,704,100.00	17,288,900.00	87.74	2,415,200.00	12.26	19,704,100.00	100.00	-	-
55	ศจส. ประจําจังหวัดสมุทรปราการ (สมุทรปราการ)	2,541,500.00	1,808,908.20	71.17	309,189.80	12.17	2,118,098.00	83.34	423,402.00	16.66
56	ศจส. เขตการศึกษา 1 (นครปฐม)	6,189,800.00	1,391,200.00	22.48	730,600.00	11.80	2,121,800.00	34.28	4,068,000.00	65.72
57	ศจส. ประจําจังหวัดจันทบุรี (จันทบุรี)	3,543,900.00	-	-	318,700.00	8.99	318,700.00	8.99	3,225,200.00	91.01
58	ศจส. ประจําจังหวัดลําพูน (ลําพูน)	3,638,400.00	-	-	324,600.00	8.92	324,600.00	8.92	3,313,800.00	91.08
59	ศจส. ประจําจังหวัดพิจิตร (พิจิตร)	1,187,200.00	1,084,000.00	91.31	103,150.00	8.69	1,187,150.00	100.00	50.00	-
60	ศจส. ประจําจังหวัดเพชรบูรณ์ (เพชรบูรณ์)	1,886,000.00	1,735,000.00	91.99	151,000.00	8.01	1,886,000.00	100.00	-	-
61	ศจส. ประจําจังหวัดนครศรีธรรมราช (นครศรีธรรมราช)	52,344,900.00	5,920,000.00	11.31	4,104,900.00	7.84	10,024,900.00	19.15	42,320,000.00	80.85
62	ศจส. ประจําจังหวัดสระบุรี (สระบุรี)	1,018,700.00	940,000.00	92.27	78,700.00	7.73	1,018,700.00	100.00	-	-
63	ศจส. ประจําจังหวัดตาก (ตาก)	6,482,700.00	6,078,200.00	93.76	404,480.00	6.24	6,482,680.00	100.00	20.00	-
64	ศจส. เขตการศึกษา 10 (อุบลราชธานี)	643,200.00	614,900.00	95.60	28,300.00	4.40	643,200.00	100.00	-	-
65	ศจส. ประจําจังหวัดปัตตานี (ปัตตานี)	5,389,700.00	5,161,400.00	95.76	228,300.00	4.24	5,389,700.00	100.00	-	-
66	ศจส. ประจําจังหวัดปราจีนบุรี (ปราจีนบุรี)	717,300.00	689,000.00	96.05	28,300.00	3.95	717,300.00	100.00	-	-
67	ศจส. ประจําจังหวัดปทุมธานี (ปทุมธานี)	11,248,700.00	10,810,000.00	96.10	437,900.00	3.89	11,247,900.00	99.99	800.00	0.01

สำนักงานคณะกรรมการการศึกษาระดับพื้นฐาน

หน่วย : บาท

ลำดับ	หน่วยงาน	งบที่ได้รับ (A)	ผูกพันสัญญา (PO) (B)	%	ผลการเบิกจ่าย (C)	%	ผลการใช้จ่าย (B)+(C)	%	คงเหลือ (A)-(B)-(C)	%
68	ศศ. ประจำจังหวัดนครศรีธรรมราช (ประจำนครศรีธรรมราช)	1,449,100.00	-	-	38,300.00	2.64	38,300.00	2.64	1,410,800.00	97.36
69	ศศ. ประจำจังหวัดนครนายก (นครนายก)	15,475,100.00	15,187,000.00	98.14	288,100.00	1.86	15,475,100.00	100.00	-	-
70	ศศ. ประจำจังหวัดบุรีรัมย์ (บุรีรัมย์)	2,134,300.00	1,988,000.00	93.15	33,600.00	1.57	2,021,600.00	94.72	112,700.00	5.28
71	ศศ. ประจำจังหวัดร้อยเอ็ด (ร้อยเอ็ด)	4,301,900.00	4,240,000.00	98.56	61,900.00	1.44	4,301,900.00	100.00	-	-
72	ศศ. ประจำจังหวัดนครพนม (นครพนม)	2,570,300.00	-	-	28,300.00	1.10	28,300.00	1.10	2,542,000.00	98.90
73	ศศ. ประจำจังหวัดสิงห์บุรี (สิงห์บุรี)	13,371,700.00	13,238,960.00	99.01	132,700.00	0.99	13,371,660.00	100.00	40.00	-
74	ศศ. ประจำจังหวัดพังงา (พังงา)	6,397,500.00	844,530.00	13.20	46,800.00	0.73	891,330.00	13.93	5,506,170.00	86.07
75	ศศ. ประจำจังหวัดราชบุรี (ราชบุรี)	3,647,500.00	-	-	14,800.00	0.41	14,800.00	0.41	3,632,700.00	99.59
76	ศศ. เขตการศึกษา 5 (สุพรรณบุรี)	13,072,800.00	3,700,000.00	28.30	45,200.00	0.35	3,745,200.00	28.65	9,327,600.00	71.35
โรงเรียนศึกษาพิเศษและโรงเรียนศึกษางานสร้างสรรค์										
1	ร.ร. ใต้ศึกษาจังหวัดปราจีนบุรี (ปราจีนบุรี)	3,934,000.00	-	-	3,934,000.00	100.00	3,934,000.00	100.00	-	-
2	ร.ร. ไร่แม่แก้ว (แม่แก้ว)	3,633,000.00	-	-	3,633,000.00	100.00	3,633,000.00	100.00	-	-
3	ร.ร. ราชประชานุเคราะห์ 53 (สกลนคร)	3,604,500.00	-	-	3,604,500.00	100.00	3,604,500.00	100.00	-	-
4	ร.ร. ราชประชานุเคราะห์ 41 (ยะลา)	3,025,000.00	-	-	3,025,000.00	100.00	3,025,000.00	100.00	-	-
5	ร.ร. ราชประชานุเคราะห์ 47 (เพชรบุรี)	2,281,000.00	-	-	2,281,000.00	100.00	2,281,000.00	100.00	-	-
6	ร.ร. ราชประชานุเคราะห์ 43 (สงขลา)	2,125,500.00	-	-	2,125,500.00	100.00	2,125,500.00	100.00	-	-
7	ร.ร. ศรีสังวาลย์เชียงใหม่ (เชียงใหม่)	2,000,000.00	-	-	2,000,000.00	100.00	2,000,000.00	100.00	-	-
8	ร.ร. ใต้ศึกษาจังหวัดอุดรธานี (อุดรธานี)	1,861,500.00	-	-	1,861,500.00	100.00	1,861,500.00	100.00	-	-
9	ร.ร. ศึกษาศาสตร์จังหวัดศรีสะเกษ (ลำปาง)	1,356,000.00	-	-	1,356,000.00	100.00	1,356,000.00	100.00	-	-
10	ร.ร. ราชประชานุเคราะห์ 50 (ขอนแก่น)	1,058,000.00	-	-	1,058,000.00	100.00	1,058,000.00	100.00	-	-
11	ร.ร. สอนคนตาบอดภาคเหนือ (เชียงใหม่)	1,022,000.00	-	-	1,022,000.00	100.00	1,022,000.00	100.00	-	-
12	ร.ร. ราชประชานุเคราะห์ 42 (สุโขทัย)	717,700.00	-	-	717,700.00	100.00	717,700.00	100.00	-	-
13	ร.ร. ราชประชานุเคราะห์ 26 (ลำพูน)	649,500.00	-	-	649,500.00	100.00	649,500.00	100.00	-	-
14	ร.ร. แม่ฟ้าหลวง (แม่ฮ่องสอน)	499,200.00	-	-	499,200.00	100.00	499,200.00	100.00	-	-
15	ร.ร. ศึกษาศาสตร์และเทววิทยามหาวิทยาลัย (มหาสารคาม)	412,500.00	-	-	412,500.00	100.00	412,500.00	100.00	-	-

สำนักงานคณะกรรมการการศึกษาขั้นพื้นฐาน

หน่วย : บาท

ลำดับ	หน่วยงาน	งบ.ที่ได้รับ (A)	ผูกพันสัญญา (PO) (B)	%	ผลการเบิกจ่าย (C)	%	ผลการใช้จ่าย (B)+(C)	%	คงเหลือ (A)-(B)-(C)	%
16	ร.ร.สาขาระชาชนนครราชสีมา 52 (เลย)	8,400.00	-	-	8,400.00	100.00	8,400.00	100.00	-	-
17	ร.ร.สาขาระชาชนนครราชสีมา 29 (ศรีสะเกษ)	9,451,300.00	-	-	9,451,269.00	100.00	9,451,269.00	100.00	31.00	-
18	ร.ร.อเนกปัญญาอนุกุล (อุบลราชธานี)	7,812,319.92	-	-	7,812,270.00	100.00	7,812,270.00	100.00	49.92	-
19	ร.ร.โสตศึกษาจังหวัดกาญจนบุรี (กาญจนบุรี)	1,371,400.00	-	-	1,371,345.00	100.00	1,371,345.00	100.00	55.00	-
20	ร.ร.ภาวิไลอนุกุล (เชียงใหม่)	4,900,500.00	-	-	4,900,436.10	100.00	4,900,436.10	100.00	63.90	-
21	ร.ร.สาขาระชาชนนครราชสีมา 40 (ปัตตานี)	2,682,100.00	-	-	2,682,034.00	100.00	2,682,034.00	100.00	66.00	-
22	ร.ร.ศรีสังวาลย์ขอนแก่น (ขอนแก่น)	2,552,900.00	412,500.00	16.16	2,140,400.00	83.84	2,552,900.00	100.00	-	-
23	ร.ร.สาขาระชาชนนครราชสีมา 28 (ยโสธร)	4,383,700.00	838,600.00	19.13	3,545,100.00	80.87	4,383,700.00	100.00	-	-
24	ร.ร.สาขาระชาชนนครราชสีมา 49 (ตราด)	11,228,000.00	2,440,000.00	21.73	8,740,600.05	77.85	11,180,600.05	99.58	47,399.95	0.42
25	ร.ร.โสตศึกษาจังหวัดสุรินทร์ (สุรินทร์)	5,780,000.00	1,673,000.00	28.94	4,105,000.00	71.02	5,778,000.00	99.97	2,000.00	0.03
26	ร.ร.ระยองปัญญาอนุกุล (ระยอง)	1,795,100.00	-	-	1,259,900.00	70.19	1,259,900.00	70.19	535,200.00	29.81
27	ร.ร.โสตศึกษาอนุสรสุนทร (เชียงใหม่)	1,925,900.00	599,960.00	31.15	1,325,940.00	68.85	1,925,900.00	100.00	-	-
28	ร.ร.โสตศึกษาจังหวัดมุกดาหาร (มุกดาหาร)	6,802,600.00	2,120,000.00	31.16	4,682,600.00	68.84	6,802,600.00	100.00	-	-
29	ร.ร.สาขาระชาชนนครราชสีมา 51 (บุรีรัมย์)	6,227,400.00	2,321,000.00	37.27	3,906,400.00	62.73	6,227,400.00	100.00	-	-
30	ร.ร.สาขาระชาชนนครราชสีมา 45 (กาญจนบุรี)	1,709,100.00	653,757.00	38.25	1,055,338.00	61.75	1,709,095.00	100.00	5.00	-
31	ร.ร.อะเริงทรงราษฎร์ปัญญาอนุกุล (อะเริงทรงราษฎร์)	3,078,900.00	1,194,008.65	38.78	1,884,334.35	61.20	3,078,343.00	99.98	557.00	0.02
32	ร.ร.โสตศึกษาจังหวัดนนทบุรี (นนทบุรี)	3,933,200.00	1,573,280.00	40.00	2,359,920.00	60.00	3,933,200.00	100.00	-	-
33	ร.ร.สาขาระชาชนนครราชสีมา 19 (นครศรีธรรมราช)	2,125,000.00	850,000.00	40.00	1,275,000.00	60.00	2,125,000.00	100.00	-	-
34	ร.ร.สาขาระชาชนนครราชสีมา 39 (นราธิวาส)	5,648,800.00	2,268,500.00	40.16	3,377,400.00	59.79	5,645,900.00	99.95	2,900.00	0.05
35	ร.ร.โสตศึกษาจังหวัดชลบุรี (ชลบุรี)	1,054,600.00	486,500.00	46.13	567,900.00	53.85	1,054,400.00	99.98	200.00	0.02
36	ร.ร.สาขาระชาชนนครราชสีมา 32 (อุบลราชธานี)	3,305,700.00	1,573,979.00	47.61	1,731,656.00	52.38	3,305,635.00	100.00	65.00	-
37	ร.ร.โสตศึกษาจังหวัดนครปฐม (นครปฐม)	8,728,500.00	4,708,055.00	53.94	3,964,285.00	45.42	8,672,340.00	99.36	56,160.00	0.64
38	ร.ร.โสตศึกษาจังหวัดชัยภูมิ (ชัยภูมิ)	6,847,800.00	4,026,400.00	58.80	2,820,600.00	41.19	6,847,000.00	99.99	800.00	0.01
39	ร.ร.สถานศึกษาบอดกาศใต้ (สุราษฎร์ธานี)	6,367,800.00	3,793,294.40	59.57	2,574,497.60	40.43	6,367,792.00	100.00	8.00	-
40	ร.ร.นครศรีธรรมราชปัญญาอนุกุล (นครศรีธรรมราช)	1,228,600.00	749,360.00	60.99	479,040.00	38.99	1,228,400.00	99.98	200.00	0.02

สำนักงานคณะกรรมการการศึกษาขั้นพื้นฐาน

หน่วย : บาท

ลำดับ	หน่วยงาน	งบที่ได้รับ (A)	ผูกพันสัญญา (PO) (B)	%	ผลการเบิกจ่าย (C)	%	ผลการใช้จ่าย (B)+(C)	%	คงเหลือ (A)-(B)-(C)	%
41	ร.ร.ราชประชานุเคราะห์ 34 (แม่ฮ่องสอน)	13,249,000.00	8,330,000.00	62.87	4,918,915.00	37.13	13,248,915.00	100.00	85.00	-
42	ร.ร.ราชประชานุเคราะห์ 23 (พิษณุโลก)	2,431,600.00	1,592,000.00	65.47	839,600.00	34.53	2,431,600.00	100.00	-	-
43	ร.ร.โสตศึกษาจังหวัดชัยภูมิ (ชัยภูมิ)	3,757,000.00	2,460,900.00	65.50	1,296,100.00	34.50	3,757,000.00	100.00	-	-
44	ร.ร.ศึกษาสงเคราะห์นาอริวาส (นาริวาส)	3,284,200.00	1,624,200.00	49.45	1,124,800.00	34.25	2,749,000.00	83.70	535,200.00	16.30
45	ร.ร.ราชประชานุเคราะห์ 24 (พะเยา)	15,938,300.00	10,548,957.44	66.19	5,389,256.56	33.81	15,938,214.00	100.00	86.00	-
46	ร.ร.ศึกษาสงเคราะห์สุราษฎร์ธานี (สุราษฎร์ธานี)	7,210,300.00	4,336,972.74	60.15	2,409,551.82	33.42	6,746,524.56	93.57	463,775.44	6.43
47	ร.ร.ราชประชานุเคราะห์ 37 (กระบี่)	4,068,700.00	899,000.00	22.10	1,346,336.00	33.09	2,245,336.00	55.19	1,823,364.00	44.81
48	ร.ร.ราชประชานุเคราะห์ 22 (แม่ฮ่องสอน)	10,397,000.00	6,969,234.00	67.03	3,427,766.00	32.97	10,397,000.00	100.00	-	-
49	ร.ร.ราชประชานุเคราะห์ 35 (พังงา)	7,963,700.00	4,768,600.00	59.88	2,606,100.00	32.72	7,374,700.00	92.60	589,000.00	7.40
50	ร.ร.ราชประชานุเคราะห์ 25 (แพร่)	13,196,900.00	8,940,217.00	67.74	4,256,683.00	32.26	13,196,900.00	100.00	-	-
51	ร.ร.กาฬสินธุ์ปัญญานุกูล (กาฬสินธุ์)	16,170,900.00	11,292,000.00	69.83	4,521,013.02	27.96	15,813,013.02	97.79	357,886.98	2.21
52	ร.ร.ราชประชานุเคราะห์ 30 (เชียงใหม่)	9,057,000.00	6,621,600.00	73.11	2,264,959.09	25.01	8,886,559.09	98.12	170,440.91	1.88
53	ร.ร.ราชประชานุเคราะห์ 56 (น่าน)	5,642,500.00	4,240,000.00	75.14	1,402,480.00	24.86	5,642,480.00	100.00	20.00	-
54	ร.ร.โสตศึกษาจังหวัดตาก (ตาก)	14,109,900.00	10,636,470.00	75.38	3,473,334.63	24.62	14,109,804.63	100.00	95.37	-
55	ร.ร.โสตศึกษาจังหวัดขอนแก่น (ขอนแก่น)	2,595,000.00	1,544,681.00	59.53	558,900.00	21.54	2,103,581.00	81.06	491,419.00	18.94
56	ร.ร.เที่ยงรายปัญญากุล (เที่ยงราย)	6,491,900.00	5,138,400.00	79.15	1,279,420.00	19.71	6,417,820.00	98.86	74,080.00	1.14
57	ร.ร.ราชประชานุเคราะห์ 46 (ชัยนาท)	9,122,400.00	7,337,454.00	80.43	1,784,900.00	19.57	9,122,354.00	100.00	46.00	-
58	ร.ร.ศึกษาสงเคราะห์แม่ฮ่องสอน (แม่ฮ่องสอน)	17,012,300.00	14,472,500.00	85.07	2,539,800.00	14.93	17,012,300.00	100.00	-	-
59	ร.ร.ศึกษาสงเคราะห์เชียงใหม่ (เชียงใหม่)	3,970,800.00	3,380,000.00	85.12	590,800.00	14.88	3,970,800.00	100.00	-	-
60	ร.ร.ราชประชานุเคราะห์ 48 (จันทบุรี)	13,585,000.00	11,634,000.00	85.64	1,811,936.50	13.34	13,445,936.50	98.98	139,063.50	1.02
61	ร.ร.เทพบุรีปัญญากุล (ลพบุรี)	9,531,100.00	8,254,000.00	86.60	1,261,196.74	13.23	9,515,196.74	99.83	15,903.26	0.17
62	ร.ร.ราชประชานุเคราะห์ 55 (ตาก)	10,942,000.00	9,518,301.00	86.99	1,423,693.00	13.01	10,941,994.00	100.00	6.00	-
63	ร.ร.โสตศึกษาจังหวัดเพชรบูรณ์ (เพชรบูรณ์)	7,778,900.00	6,780,900.00	87.17	998,000.00	12.83	7,778,900.00	100.00	-	-
64	ร.ร.พิษณุโลกปัญญากุล (พิษณุโลก)	8,038,200.00	7,066,200.00	87.91	972,000.00	12.09	8,038,200.00	100.00	-	-
65	ร.ร.ราชประชานุเคราะห์ 27 (หนองคาย)	12,820,500.00	10,917,500.00	85.16	1,529,200.00	11.93	12,446,700.00	97.08	373,800.00	2.92

สำนักงานคณะกรรมการการศึกษาขั้นพื้นฐาน

หน่วย : บาท

ลำดับ	หน่วยงาน	งบป.ที่ได้รับ (A)	ผูกพันสัญญา (PO) (B)	%	ผลการเบิกจ่าย (C)	%	ผลการใช้จ่าย (B)+(C)	%	คงเหลือ (A)-(B)-(C)	%
66	ร.ร.สุพรรณบุรีปัญญาบุตุล (สุพรรณบุรี)	15,800,300.00	13,939,290.00	88.22	1,860,930.00	11.78	15,800,220.00	100.00	80.00	-
67	ร.ร.ราชประชานุเคราะห์ 31 (เชียงใหม่)	6,357,900.00	5,658,531.00	89.00	699,369.00	11.00	6,357,900.00	100.00	-	-
68	ร.ร.นครสวรรค์ปัญญาบุตุล (นครสวรรค์)	1,992,000.00	1,790,000.00	89.86	202,000.00	10.14	1,992,000.00	100.00	-	-
69	ร.ร.ศึกษาสงเคราะห์พิบูลย์ (พิบูลย์)	9,637,000.00	8,690,000.00	90.17	947,000.00	9.83	9,637,000.00	100.00	-	-
70	ร.ร.ศึกษาสงเคราะห์วิบูลย์ (ร้อยเอ็ด)	12,096,700.00	10,962,700.00	90.63	1,134,000.00	9.37	12,096,700.00	100.00	-	-
71	ร.ร.ราชประชานุเคราะห์ 54 (อำนาจเจริญ)	14,865,900.00	6,122,310.00	41.18	1,346,290.00	9.06	7,468,600.00	50.24	7,397,300.00	49.76
72	ร.ร.โสตศึกษาจังหวัดนครราชสีมา (นครราชสีมา)	11,821,000.00	5,057,500.00	42.78	1,034,100.00	8.75	6,091,600.00	51.53	5,729,400.00	48.47
73	ร.ร.ราชประชานุเคราะห์ 38 (ระยอง)	2,683,000.00	2,474,000.00	92.21	209,000.00	7.79	2,683,000.00	100.00	-	-
74	ร.ร.ราชประชานุเคราะห์ 33 (ลพบุรี)	16,344,300.00	14,998,800.00	91.77	1,143,960.00	7.00	16,142,760.00	98.77	201,540.00	1.23
75	ร.ร.ราชประชานุเคราะห์ 20 (ชุมพร)	14,235,000.00	12,756,000.00	89.61	960,000.00	6.74	13,716,000.00	96.35	519,000.00	3.65
76	ร.ร.โสตศึกษาปานลิต (ลพบุรี)	17,805,200.00	15,409,000.00	86.54	1,020,000.00	5.73	16,429,000.00	92.27	1,376,200.00	7.73
77	ร.ร.พิบูลย์ปัญญาบุตุล (พิบูลย์)	3,545,700.00	3,345,680.00	94.36	200,000.00	5.64	3,545,680.00	100.00	20.00	-
78	ร.ร.ราชประชานุเคราะห์ 57 (เพชรบูรณ์)	14,483,000.00	13,843,848.00	95.59	638,640.00	4.41	14,482,488.00	100.00	512.00	-
79	ร.ร.ศึกษาสงเคราะห์แม่จัน (เชียงใหม่)	15,799,000.00	6,114,300.00	38.70	593,711.60	3.76	6,708,011.60	42.46	9,090,988.40	57.54
80	ร.ร.นครราชสีมาปัญญาบุตุล (นครราชสีมา)	9,030,200.00	404,000.00	4.47	244,994.00	2.71	648,994.00	7.19	8,381,206.00	92.81
81	ร.ร.ชุมพรปัญญาบุตุล (ชุมพร)	3,899,000.00	3,630,000.00	93.10	75,500.00	1.94	3,705,500.00	95.04	193,500.00	4.96
82	ร.ร.ราชประชานุเคราะห์ 36 (ภูเก็ต)	7,335,500.00	-	-	81,600.00	1.11	81,600.00	1.11	7,253,900.00	98.89
83	ร.ร.ภูเก็ตปัญญาบุตุล (ภูเก็ต)	6,463,100.00	1,515,000.00	23.44	15,800.00	0.24	1,530,800.00	23.69	4,932,300.00	76.31
84	ร.ร.สมเด็จพระนเรศวรมหาราชชนมณีนเขต (กาญจนบุรี)	12,176,000.00	12,156,000.00	99.84	20,000.00	0.16	12,176,000.00	100.00	-	-
85	ร.ร.ศึกษาสงเคราะห์เชียงใหม่ (เชียงใหม่)	12,773,700.00	10,968,522.59	85.87	20,000.00	0.16	10,988,522.59	86.02	1,785,177.41	13.98
86	ร.ร.สงขลาพัฒนาปัญญา (สงขลา)	535,200.00	-	-	-	-	-	-	535,200.00	100.00
87	ร.ร.โสตศึกษาจังหวัดสงขลา (สงขลา)	4,068,000.00	-	-	-	-	-	-	4,068,000.00	100.00
โรงเรียนหน่วยแยกปกติ										
1	ร.ร.บ้านดงวิทยา (อุดรธานี)	3,252,000.00	-	-	3,252,000.00	100.00	3,252,000.00	100.00	-	-
2	ร.ร.จุฬารามรราชวิทยาลัย เพชรบุรี (เพชรบุรี)	2,204,200.00	-	-	2,204,200.00	100.00	2,204,200.00	100.00	-	-

สำนักงานคณะกรรมการการศึกษาขั้นพื้นฐาน

หน่วย : บาท

ลำดับ	หน่วยงาน	งบ.ที่ได้รับ (A)	ผูกพันสัญญา (PO) (B)	%	ผลการเบิกจ่าย (C)	%	ผลการใช้จ่าย (B)+(C)	%	คงเหลือ (A)-(B)-(C)	%
3	ร.ร.หนองหวายวิทยา (อุตรธานี)	1,417,000.00	-	-	1,417,000.00	100.00	1,417,000.00	100.00	-	-
4	ร.ร.กาญจนาภิเษกวิทยาลัยสุราษฎร์ธานี (สุราษฎร์ธานี)	1,134,310.00	-	-	1,134,310.00	100.00	1,134,310.00	100.00	-	-
5	ร.ร.สวนบุญนิยมบึงฉลือ (ลำพูน)	1,134,000.00	-	-	1,134,000.00	100.00	1,134,000.00	100.00	-	-
6	ร.ร.กาญจนบุศยรินทร์ (กาญจนบุรี)	1,114,800.00	-	-	1,114,800.00	100.00	1,114,800.00	100.00	-	-
7	ร.ร.ศรีราษฎร์ (ชุมพร)	960,000.00	-	-	960,000.00	100.00	960,000.00	100.00	-	-
8	ร.ร.ทุ่งสง (นครศรีธรรมราช)	920,000.00	-	-	920,000.00	100.00	920,000.00	100.00	-	-
9	ร.ร.สิงห์บุรี (สิงห์บุรี)	891,400.00	-	-	891,400.00	100.00	891,400.00	100.00	-	-
10	ร.ร.กุฎีวิทยานุกูล (ภูเก็ต)	879,000.00	-	-	879,000.00	100.00	879,000.00	100.00	-	-
11	ร.ร.ศาลาทุเรียนโคตราม (สุพรรณบุรี)	782,400.00	-	-	782,400.00	100.00	782,400.00	100.00	-	-
12	ร.ร.บ้านแม่ตึ๊ดหลวงวิทยา (ตาก)	780,000.00	-	-	780,000.00	100.00	780,000.00	100.00	-	-
13	ร.ร.ปตินทรเวช (สิงห์ สิงหเสนี) (กรุงเทพมหานคร)	774,800.00	-	-	774,800.00	100.00	774,800.00	100.00	-	-
14	ร.ร.อุตรดิตถ์ (อุตรดิตถ์)	654,000.00	-	-	654,000.00	100.00	654,000.00	100.00	-	-
15	ร.ร.พิบูลย์ (พัทลุง)	580,000.00	-	-	580,000.00	100.00	580,000.00	100.00	-	-
16	ร.ร.อุทัยวิทยาคม (อุทัยธานี)	555,500.00	-	-	555,500.00	100.00	555,500.00	100.00	-	-
17	ร.ร.เฉลิมขวัญสตรี (พิษณุโลก)	515,000.00	-	-	515,000.00	100.00	515,000.00	100.00	-	-
18	ร.ร.ชาตวิทยา (กำแพงเพชร)	500,000.00	-	-	500,000.00	100.00	500,000.00	100.00	-	-
19	ร.ร.ปทุมรัตน์วิทยาคม (ร้อยเอ็ด)	500,000.00	-	-	500,000.00	100.00	500,000.00	100.00	-	-
20	ร.ร.หนองบัวพิทยาคาร (หนองบัวลำภู)	500,000.00	-	-	500,000.00	100.00	500,000.00	100.00	-	-
21	ร.ร.อำนาจเจริญ (อำนาจเจริญ)	500,000.00	-	-	500,000.00	100.00	500,000.00	100.00	-	-
22	ร.ร.นางรอง (บุรีรัมย์)	499,400.00	-	-	499,400.00	100.00	499,400.00	100.00	-	-
23	ร.ร.เชียงใหม่วิทยา (ลำพูน)	499,000.00	-	-	499,000.00	100.00	499,000.00	100.00	-	-
24	ร.ร.มัธยมวานรนิวาส (สกลนคร)	499,000.00	-	-	499,000.00	100.00	499,000.00	100.00	-	-
25	ร.ร.อุตรพิชัยรัชภัฏวิทยา (อุตรธานี)	499,000.00	-	-	499,000.00	100.00	499,000.00	100.00	-	-
26	ร.ร.กุสุมาลย์ (ชัยภูมิ)	498,000.00	-	-	498,000.00	100.00	498,000.00	100.00	-	-
27	ร.ร.หนองไผ่ (เพชรบูรณ์)	498,000.00	-	-	498,000.00	100.00	498,000.00	100.00	-	-

สำนักงานคณะกรรมการการศึกษาขั้นพื้นฐาน

หน่วย : บาท

ลำดับ	หน่วยงาน	งบที่ได้รับ (A)	ผูกพันสัญญา (PO) (B)	%	ผลการเบิกจ่าย (C)	%	ผลการใช้จ่าย (B)+(C)	%	คงเหลือ (A)-(B)-(C)	%
28	ร.ร.ท่าปอด (หนองคาย)	498,000.00	-	-	498,000.00	100.00	498,000.00	100.00	-	-
29	ร.ร.เดชอุดม (อุบลราชธานี)	498,000.00	-	-	498,000.00	100.00	498,000.00	100.00	-	-
30	ร.ร.เสียงคำวิทย์าคม (พะเยา)	496,800.00	-	-	496,800.00	100.00	496,800.00	100.00	-	-
31	ร.ร.ชัยบาดาลวิทยา (ลพบุรี)	496,200.00	-	-	496,200.00	100.00	496,200.00	100.00	-	-
32	ร.ร.บุญจางวิทยาลัย (ลำปาง)	496,000.00	-	-	496,000.00	100.00	496,000.00	100.00	-	-
33	ร.ร.พิบูลวิทยาถ้อยลพบุรี (ลพบุรี)	495,600.00	-	-	495,600.00	100.00	495,600.00	100.00	-	-
34	ร.ร.ระบะโค่นชัยพิทยาคม (บุรีรัมย์)	495,000.00	-	-	495,000.00	100.00	495,000.00	100.00	-	-
35	ร.ร.บางมูลนากภูมิวิทยาคม (พิจิตร)	492,000.00	-	-	492,000.00	100.00	492,000.00	100.00	-	-
36	ร.ร.ยโสธรพิทยาคม (ยโสธร)	490,000.00	-	-	490,000.00	100.00	490,000.00	100.00	-	-
37	ร.ร.กาฬสินธุ์พิทยาสรรพ์ (กาฬสินธุ์)	480,000.00	-	-	480,000.00	100.00	480,000.00	100.00	-	-
38	ร.ร.ยางตลาดวิทยาคาร (กาฬสินธุ์)	480,000.00	-	-	480,000.00	100.00	480,000.00	100.00	-	-
39	ร.ร.สตรีปากพ่อง (นครศรีธรรมราช)	457,000.00	-	-	457,000.00	100.00	457,000.00	100.00	-	-
40	ร.ร.เสริมงานวิทยาคม (ลำปาง)	450,000.00	-	-	450,000.00	100.00	450,000.00	100.00	-	-
41	ร.ร.แม่จันทวิทย (ลำปาง)	450,000.00	-	-	450,000.00	100.00	450,000.00	100.00	-	-
42	ร.ร.คู่ทอง (สุพรรณบุรี)	420,000.00	-	-	420,000.00	100.00	420,000.00	100.00	-	-
43	ร.ร.แม่สะเรียง "บริพัตรศึกษา" (แม่ฮ่องสอน)	400,000.00	-	-	400,000.00	100.00	400,000.00	100.00	-	-
44	ร.ร.วาปีปทุม (มหาสารคาม)	400,000.00	-	-	400,000.00	100.00	400,000.00	100.00	-	-
45	ร.ร.สีดาวิทยา (นครราชสีมา)	393,000.00	-	-	393,000.00	100.00	393,000.00	100.00	-	-
46	ร.ร.ร่มเกล้าวัฒนาเศรษฐระแม่จัน-รังษังคลาภิเชก (สระแก้ว)	384,000.00	-	-	384,000.00	100.00	384,000.00	100.00	-	-
47	ร.ร.เลิงนกทา (ยโสธร)	365,000.00	-	-	365,000.00	100.00	365,000.00	100.00	-	-
48	ร.ร.พานพิทยาคม (ชัยราชาย)	353,700.00	-	-	353,700.00	100.00	353,700.00	100.00	-	-
49	ร.ร.ขอนแก่นวิทยายน (ขอนแก่น)	300,000.00	-	-	300,000.00	100.00	300,000.00	100.00	-	-
50	ร.ร.กระสังพิทยาคม (บุรีรัมย์)	257,100.00	-	-	257,100.00	100.00	257,100.00	100.00	-	-
51	ร.ร.สองวิทยา (บุรีรัมย์)	231,000.00	-	-	231,000.00	100.00	231,000.00	100.00	-	-
52	ร.ร.สุรนารีวิทยา (นครราชสีมา)	119,900.00	-	-	119,900.00	100.00	119,900.00	100.00	-	-

สำนักงานคณะกรรมการการศึกษาขั้นพื้นฐาน

หน่วย : บาท

ลำดับ	หน่วยงาน	งบที่ได้รับ (A)	ผูกพันสัญญา (PO) (B)	%	ผลการเบิกจ่าย (C)	%	ผลการใช้จ่าย (B)+(C)	%	คงเหลือ (A)-(B)-(C)	%
53	ร.ร. ขามทะเลสอวิทยา (นครราชสีมา)	114,400.00	-	-	114,400.00	100.00	114,400.00	100.00	-	-
54	ร.ร. ท่าศาลาประสิทธิ์ศึกษา (นครศรีธรรมราช)	640,000.00	-	-	639,999.00	100.00	639,999.00	100.00	1.00	-
55	ร.ร. แม่ลาววิทยาคม (เชียงใหม่)	600,000.00	-	-	599,999.00	100.00	599,999.00	100.00	1.00	-
56	ร.ร. วารินชำราบ (อุบลราชธานี)	500,000.00	-	-	499,999.00	100.00	499,999.00	100.00	1.00	-
57	ร.ร. สตรีศรีปาน (น่าน)	3,052,947.00	-	-	3,052,851.64	100.00	3,052,851.64	100.00	95.36	-
58	ร.ร. พากพวิทยา (อุตรดิตถ์)	468,100.00	-	-	468,000.00	99.98	468,000.00	99.98	100.00	0.02
59	ร.ร. พะเยาพิทยาคม (พะเยา)	148,300.00	-	-	148,246.50	99.96	148,246.50	99.96	53.50	0.04
60	ร.ร. นนทบุรีแสงวิทย์วิทยา (นนทบุรี)	500,000.00	-	-	499,800.00	99.96	499,800.00	99.96	200.00	0.04
61	ร.ร. หนองน้ใจ (มหาสารคาม)	500,000.00	-	-	499,790.20	99.96	499,790.20	99.96	209.80	0.04
62	ร.ร. นครสวรรค์ (นครสวรรค์)	441,900.00	-	-	441,000.00	99.80	441,000.00	99.80	900.00	0.20
63	ร.ร. กัมพลรักษ์วิทยา (ศรีสะเกษ)	929,000.00	-	-	921,798.82	99.22	921,798.82	99.22	7,201.18	0.78
64	ร.ร. จุฬารามราชวิทยาลัย พิษณุโลก (พิษณุโลก)	3,000,000.00	-	-	2,926,585.00	97.55	2,926,585.00	97.55	73,415.00	2.45
65	ร.ร. จุฬารามราชวิทยาลัย เลย (เลย)	7,000,000.00	-	-	6,754,000.00	96.49	6,754,000.00	96.49	246,000.00	3.51
66	ร.ร. อ่างทองปทุมโรจน์วิทยาคม (อ่างทอง)	3,505,200.00	-	-	3,224,200.00	91.98	3,224,200.00	91.98	281,000.00	8.02
67	ร.ร. อนุบาลอุตรธานี (อุตรธานี)	825,900.00	-	-	753,000.00	91.17	753,000.00	91.17	72,900.00	8.83
68	ร.ร. บึง (น่าน)	700,000.00	-	-	627,552.00	89.65	627,552.00	89.65	72,448.00	10.35
69	ร.ร. บึงกาฬ (บึงกาฬ)	672,900.00	-	-	544,900.00	80.98	544,900.00	80.98	128,000.00	19.02
70	ร.ร. พริยาลัยจังหวัดแพร่ (แพร่)	2,415,700.00	493,000.00	20.41	1,922,699.94	79.59	2,415,699.94	100.00	0.06	-
71	ร.ร. พระเจริญวิทยา (บึงกาฬ)	5,206,200.00	1,177,100.00	22.61	4,029,100.00	77.39	5,206,200.00	100.00	-	-
72	ร.ร. ศรีสงครามวิทยา (เลย)	1,040,000.00	324,000.00	31.15	716,000.00	68.85	1,040,000.00	100.00	-	-
73	ร.ร. สุราษฎร์ธานี (สุราษฎร์ธานี)	856,000.00	-	-	563,000.00	65.77	563,000.00	65.77	293,000.00	34.23
74	ร.ร. จุฬารามราชวิทยาลัย ปทุมธานี (ปทุมธานี)	7,764,000.00	2,852,344.60	36.74	4,907,655.40	63.21	7,760,000.00	99.95	4,000.00	0.05
75	ร.ร. เติร์มอุดมศึกษา ภาคตะวันออกเฉียงเหนือ (สกลนคร)	6,295,200.00	2,990,613.44	47.51	3,304,586.56	52.49	6,295,200.00	100.00	-	-
76	ร.ร. เติร์มอุดมศึกษาพัฒนาการ อุบลฯ (ศรีสะเกษ)	10,623,600.00	-	-	5,392,000.00	50.75	5,392,000.00	50.75	5,231,600.00	49.25
77	ร.ร. วิทยาคมบุรีวิทยาการ (มหาสารคาม)	2,872,000.00	1,436,000.00	50.00	1,433,596.31	49.92	2,869,596.31	99.92	2,403.69	0.08

สำนักงานคณะกรรมการการศึกษาขั้นพื้นฐาน

หน่วย : บาท

ลำดับ	หน่วยงาน	งบที่ได้รับ (A)	ผูกพันสัญญา (PO) (B)	%	ผลการเบิกจ่าย (C)	%	ผลการใช้จ่าย (B)+(C)	%	คงเหลือ (A)-(B)-(C)	%
78	ร.ร.จุฬารัตนราชวิทยาลัย เชียงราย (เชียงใหม่)	8,650,000.00	3,489,000.00	40.34	4,170,555.00	48.21	7,659,555.00	88.55	990,445.00	11.45
79	ร.ร.อวางรัชดาภิเษก (นครศรีธรรมราช)	1,313,000.00	787,800.00	60.00	525,200.00	40.00	1,313,000.00	100.00	-	-
80	ร.ร.กำแพงเพชรพิทยาคม (กำแพงเพชร)	539,200.00	335,760.00	62.27	203,440.00	37.73	539,200.00	100.00	-	-
81	ร.ร.จุฬารัตนราชวิทยาลัย สตูล (สตูล)	5,883,800.00	3,851,000.00	65.45	2,032,800.00	34.55	5,883,800.00	100.00	-	-
82	ร.ร.จุฬารัตนราชวิทยาลัย สทอปูรี (สทอปูรี)	10,000,000.00	5,839,415.34	58.39	2,920,583.66	29.21	8,759,999.00	87.60	1,240,001.00	12.40
83	ร.ร.สรรพยาพิทยาคม (ตาก)	5,758,000.00	4,222,400.00	73.33	1,369,609.00	23.79	5,592,009.00	97.12	165,991.00	2.88
84	ร.ร.จุฬารัตนราชวิทยาลัย ภูเก็ตหาร (ภูเก็ตหาร)	7,620,000.00	5,038,400.00	66.12	1,628,600.00	21.37	6,667,000.00	87.49	953,000.00	12.51
85	ร.ร.บ้านสี่แยกสมเด็จ (กาฬสินธุ์)	5,332,600.00	4,188,000.00	78.54	931,200.00	17.46	5,119,200.00	96.00	213,400.00	4.00
86	ร.ร.ฝางชมพูวัฒนา (เชียงใหม่)	2,828,000.00	2,368,837.39	83.76	418,030.12	14.78	2,786,867.51	98.55	41,132.49	1.45
87	ร.ร.วัดเมธังกราราช (เขตรัฐราษฎร์นุกูล) (แพร่)	4,837,900.00	4,086,567.50	84.47	654,643.65	13.53	4,741,211.15	98.00	96,688.85	2.00
88	ร.ร.สตรีราชินูทิศ (อุดรธานี)	5,420,700.00	4,731,200.00	87.28	689,500.00	12.72	5,420,700.00	100.00	-	-
89	ร.ร.ชุมชนโพธิ์ชัย (หนองคาย)	4,639,900.00	4,139,900.00	89.22	500,000.00	10.78	4,639,900.00	100.00	-	-
90	ร.ร.ปทุมเทพวิทยาคาร (หนองคาย)	5,546,400.00	4,958,400.00	89.40	588,000.00	10.60	5,546,400.00	100.00	-	-
91	ร.ร.ระยองดงวิทยาคม (ระยอง)	7,241,400.00	6,513,400.00	89.95	728,000.00	10.05	7,241,400.00	100.00	-	-
92	ร.ร.จุฬารัตนราชวิทยาลัย บุรีรัมย์ (บุรีรัมย์)	7,105,000.00	5,660,500.00	79.67	418,500.00	5.89	6,079,000.00	85.56	1,026,000.00	14.44
93	ร.ร.อนุบาลเพชรบูรณ์ (เพชรบูรณ์)	5,685,200.00	5,685,200.00	100.00	-	-	5,685,200.00	100.00	-	-
94	ร.ร.อุดรพิทยานุกูล (อุดรธานี)	5,320,000.00	5,320,000.00	100.00	-	-	5,320,000.00	100.00	-	-
95	ร.ร.ร้อยเอ็ดวิทยาลัย (ร้อยเอ็ด)	4,731,200.00	4,731,200.00	100.00	-	-	4,731,200.00	100.00	-	-
96	ร.ร.นริศรัตน์จังหวัดแพร่ (แพร่)	2,019,900.00	2,019,900.00	100.00	-	-	2,019,900.00	100.00	-	-
97	ร.ร.ประจักษ์ศิลปาคาร (อุดรธานี)	1,033,000.00	1,033,000.00	100.00	-	-	1,033,000.00	100.00	-	-
98	ร.ร.กัลยาณิศรีธรรมราช (นครศรีธรรมราช)	980,000.00	980,000.00	100.00	-	-	980,000.00	100.00	-	-
99	ร.ร.ปากพอง (นครศรีธรรมราช)	805,000.00	805,000.00	100.00	-	-	805,000.00	100.00	-	-
100	ร.ร.มหาสารคาม จังหวัดสงขลา (สงขลา)	486,800.00	486,800.00	100.00	-	-	486,800.00	100.00	-	-
101	ร.ร.จุฬารัตนราชวิทยาลัย ชลบุรี (ชลบุรี)	8,692,700.00	8,667,000.00	99.70	-	-	8,667,000.00	99.70	26,700.00	0.30
102	ร.ร.จุฬารัตนราชวิทยาลัย ตรัง (ตรัง)	4,000,000.00	3,512,000.00	87.80	-	-	3,512,000.00	87.80	488,000.00	12.20

สำนักงานคณะกรรมการการศึกษาขั้นพื้นฐาน

หน่วย : บาท

ลำดับ	หน่วยงาน	งบป.ที่ได้รับ (A)	ผูกพันสัญญา (PO) (B)	%	ผลการเบิกจ่าย (C)	%	ผลการใช้จ่าย (B)+(C)	%	คงเหลือ (A)-(B)-(C)	%
103	ร.ร. ทาดใหญ่วิทยาลัย (สงขลา)	554,000.00	422,000.00	76.17	-	-	422,000.00	76.17	132,000.00	23.83
104	ร.ร. สุทิวารณราชวิทยาลัย นครศรีธรรมราช (นครศรีธรรม)	10,000,000.00	6,999,000.00	69.99	-	-	6,999,000.00	69.99	3,001,000.00	30.01
105	ร.ร. กุมภวาปี (อุดรธานี)	2,027,800.00	944,700.00	46.59	-	-	944,700.00	46.59	1,083,100.00	53.41
106	ร.ร. เมืองนครศรีธรรมราช (นครศรีธรรมราช)	782,000.00	-	-	-	-	-	-	782,000.00	100.00
107	ร.ร. ก.ป.ร.ราชวิทยาลัย (นครปฐม)	1,305,900.00	-	-	-	-	-	-	1,305,900.00	100.00
108	ร.ร. สิรินครราชวิทยาลัย (นครปฐม)	1,579,000.00	-	-	-	-	-	-	1,579,000.00	100.00
109	ร.ร. รัษฎา (ปทุมธานี)	1,630,000.00	-	-	-	-	-	-	1,630,000.00	100.00
110	ร.ร. เบญจมาธุทิศ ราชบุรี (ราชบุรี)	9,999,700.00	-	-	-	-	-	-	9,999,700.00	100.00
	รวมทั้งสิ้น	11,434,220,682.92	3,931,104,061.56	34.38	6,498,300,098.57	56.83	10,429,404,160.13	91.21	1,004,816,522.79	8.79

หมายเหตุ :

- ศพป. หมายถึง สำนักงานเขตพื้นที่การศึกษาประถมศึกษา จำนวน 183 แห่ง
- ศพม. หมายถึง สำนักงานเขตพื้นที่การศึกษามัธยมศึกษา จำนวน 62 แห่ง
- ศศ. หมายถึง ศูนย์การศึกษาพิเศษ จำนวน 76 แห่ง ที่เป็นหน่วยเบิกจ่าย
- ร.ร. หมายถึง โรงเรียนการศึกษาพิเศษ จำนวน 41 แห่ง, โรงเรียนศึกษาสงเคราะห์ จำนวน 49 แห่ง ที่เป็นหน่วยเบิกจ่าย
- ร.ร. หมายถึง โรงเรียนการศึกษานอกกติ จำนวน 133 แห่ง ที่เป็นหน่วยเบิกจ่าย
- ไม่พบใบสั่งซื้อของเฉพาะหน่วยเบิกจ่ายที่ได้รับจัดสรรเงินงบประมาณ

ที่มา : รายงานจากระบบ BW-GFMIS

วันที่รายงานในระบบ : 30.06.2023

กลุ่มพัฒนาระบบงานคลัง
สำนักการคลังและสินทรัพย์

งบเงินอุดหนุน

สรุปผลการเบิกจ่ายงบประมาณ ปี 2566

งบเงินอุดหนุน

ข้อมูล ณ วันที่ 30 มิถุนายน 2566 (ไตรมาสที่ 3)

เรียงลำดับร้อยละของผลเบิกจ่ายจากมากไปหาน้อย

สำนักงานคณะกรรมการการศึกษาขั้นพื้นฐาน

สรุปผลการเบิกจ่ายงบประมาณ ปี 2566

งบเงินอุดหนุน

ข้อมูล ณ วันที่ 30 มิถุนายน 2566

เรียงลำดับร้อยละของผลเบิกจ่ายจากมากไปหาน้อย

สำนักงานคณะกรรมการการศึกษาขั้นพื้นฐาน

หน่วย : บาท

ลำดับ	หน่วยงาน	งบที่ได้รับ (A)	ผูกพันสัญญา (PO) (B)	%	ผลการเบิกจ่าย (C)	%	ผลการใช้จ่าย (B)+(C)	%	คงเหลือ (A)-(B)-(C)	%
1	สพป. ร้อยเอ็ด เขต 2 (ร้อยเอ็ด)	125,204,045.00	-	-	125,204,045.00	100.00	125,204,045.00	100.00	-	-
2	สพป. บุณฑริก เขต 1 (บุณฑริก)	102,983,979.00	-	-	102,983,979.00	100.00	102,983,979.00	100.00	-	-
3	สพป. นครราชสีมา เขต 2 (นครราชสีมา)	99,683,460.00	-	-	99,683,460.00	100.00	99,683,460.00	100.00	-	-
4	สพป. นครปฐม เขต 1 (นครปฐม)	89,986,687.00	-	-	89,986,687.00	100.00	89,986,687.00	100.00	-	-
5	สพป. ยะลา เขต 1 (ยะลา)	84,467,749.00	-	-	84,467,749.00	100.00	84,467,749.00	100.00	-	-
6	สพป. ชลบุรี เขต 1 (ชลบุรี)	83,463,514.00	-	-	83,463,514.00	100.00	83,463,514.00	100.00	-	-
7	สพป. อุตรดิตถ์ เขต 2 (อุตรดิตถ์)	82,763,300.00	-	-	82,763,300.00	100.00	82,763,300.00	100.00	-	-
8	สพป. นนทบุรี เขต 2 (นนทบุรี)	69,738,189.00	-	-	69,738,189.00	100.00	69,738,189.00	100.00	-	-
9	สพป. นครสวรรค์ เขต 3 (นครสวรรค์)	66,449,875.00	-	-	66,449,875.00	100.00	66,449,875.00	100.00	-	-
10	สพป. น่าน เขต 2 (น่าน)	65,525,233.00	-	-	65,525,233.00	100.00	65,525,233.00	100.00	-	-
11	สพป. ชัยนาท เขต 1 (ชัยนาท)	65,044,233.00	-	-	65,044,233.00	100.00	65,044,233.00	100.00	-	-
12	สพป. สุพรรณบุรี เขต 2 (สุพรรณบุรี)	64,702,678.00	-	-	64,702,678.00	100.00	64,702,678.00	100.00	-	-
13	สพป. ยโสธร เขต 1 (ยโสธร)	64,294,293.00	-	-	64,294,293.00	100.00	64,294,293.00	100.00	-	-
14	สพป. ประจวบคีรีขันธ์ เขต 2 (ประจวบคีรีขันธ์)	53,264,676.00	-	-	53,264,676.00	100.00	53,264,676.00	100.00	-	-
15	สพป. ยะลา เขต 2 (ยะลา)	51,062,416.00	-	-	51,062,416.00	100.00	51,062,416.00	100.00	-	-
16	สพป. แม่ฮ่องสอน เขต 1 (แม่ฮ่องสอน)	26,085,688.00	-	-	26,085,688.00	100.00	26,085,688.00	100.00	-	-
17	สพป. สมุทรสาคร เขต 1 (สมุทรสาคร)	113,076,393.00	-	-	113,075,953.00	100.00	113,075,953.00	100.00	440.00	-
18	สพป. ปัตตานี เขต 3 (ปัตตานี)	44,911,173.00	-	-	44,910,673.00	100.00	44,910,673.00	100.00	500.00	-
19	สพป. สมุทรสงคราม เขต 1 (สมุทรสงคราม)	29,261,642.00	-	-	29,261,142.00	100.00	29,261,142.00	100.00	500.00	-

สำนักงานคณะกรรมการการศึกษาขั้นพื้นฐาน

หน่วย : บาท

ลำดับ	หน่วยงาน	งบที่ได้รับ (A)	ผูกพันสัญญา (PO) (B)	%	ผลการเบิกจ่าย (C)	%	ผลการใช้จ่าย (B)+(C)	%	คงเหลือ (A)-(B)-(C)	%
20	สพป. ศรีสะเกษ เขต 2 (ศรีสะเกษ)	70,844,507.00	-	-	70,843,507.00	100.00	70,843,507.00	100.00	1,000.00	-
21	สพป. แพร่ เขต 2 (แพร่)	29,883,071.00	-	-	29,882,071.00	100.00	29,882,071.00	100.00	1,000.00	-
22	สพป. ลำปาง เขต 3 (ลำปาง)	21,495,768.00	-	-	21,494,768.00	100.00	21,494,768.00	100.00	1,000.00	-
23	สพป. รานบุรี เขต 1 (รานบุรี)	104,127,809.00	-	-	104,126,309.00	100.00	104,126,309.00	100.00	1,500.00	-
24	สพป. ขอนแก่น เขต 3 (ขอนแก่น)	58,760,963.00	-	-	58,758,463.00	100.00	58,758,463.00	100.00	2,500.00	-
25	สพป. รัตตани เขต 2 (รัตตานิ)	70,309,798.00	-	-	70,306,798.00	100.00	70,306,798.00	100.00	3,000.00	-
26	สพป. สมุทรปราการ เขต 2 (สมุทรปราการ)	83,652,598.00	-	-	83,648,567.00	100.00	83,648,567.00	100.00	4,031.00	-
27	สพป. ยะลา เขต 3 (ยะลา)	25,915,954.00	-	-	25,913,954.00	99.99	25,913,954.00	99.99	2,000.00	0.01
28	สพป. พะเยา เขต 1 (พะเยา)	30,294,364.00	-	-	30,291,364.00	99.99	30,291,364.00	99.99	3,000.00	0.01
29	สพป. ลำปาง เขต 2 (ลำปาง)	40,318,043.00	-	-	40,314,543.00	99.99	40,314,543.00	99.99	3,500.00	0.01
30	สพป. ลำพูน เขต 1 (ลำพูน)	37,099,549.00	-	-	37,096,049.00	99.99	37,096,049.00	99.99	3,500.00	0.01
31	สพป. อุตรดิตถ์ เขต 2 (อุตรดิตถ์)	28,683,725.00	-	-	28,680,225.00	99.99	28,680,225.00	99.99	3,500.00	0.01
32	สพป. พังงา เขต 2 (พังงา)	55,058,674.00	-	-	55,054,456.00	99.99	55,054,456.00	99.99	4,218.00	0.01
33	สพป. ลำพูน เขต 2 (ลำพูน)	35,441,659.00	-	-	35,437,159.00	99.99	35,437,159.00	99.99	4,500.00	0.01
34	สพป. เชียงใหม่ เขต 6 (เชียงใหม่)	57,524,863.00	-	-	57,520,150.00	99.99	57,520,150.00	99.99	4,713.00	0.01
35	สพป. สุพรรณบุรี เขต 3 (สุพรรณบุรี)	55,396,233.00	-	-	55,390,793.00	99.99	55,390,793.00	99.99	5,440.00	0.01
36	สพป. อุบลราชธานี เขต 2 (อุบลราชธานี)	97,109,115.00	-	-	97,103,615.00	99.99	97,103,615.00	99.99	5,500.00	0.01
37	สพป. นครนายก เขต 1 (นครนายก)	59,411,846.00	-	-	59,405,846.00	99.99	59,405,846.00	99.99	6,000.00	0.01
38	สพป. มหาสารคาม เขต 1 (มหาสารคาม)	74,069,555.00	-	-	74,063,217.00	99.99	74,063,217.00	99.99	6,338.00	0.01
39	สพป. มหาสารคาม เขต 2 (มหาสารคาม)	82,004,019.00	-	-	81,997,519.00	99.99	81,997,519.00	99.99	6,500.00	0.01
40	สพป. สุรินทร์ เขต 2 (สุรินทร์)	96,221,667.00	-	-	96,214,417.00	99.99	96,214,417.00	99.99	7,250.00	0.01
41	สพป. นครพนม เขต 2 (นครพนม)	95,463,731.00	-	-	95,455,731.00	99.99	95,455,731.00	99.99	8,000.00	0.01
42	สพป. ศรีสะเกษ เขต 1 (ศรีสะเกษ)	59,737,405.00	-	-	59,728,905.00	99.99	59,728,905.00	99.99	8,500.00	0.01
43	สพป. ขอนแก่น เขต 5 (ขอนแก่น)	104,848,947.00	-	-	104,838,447.00	99.99	104,838,447.00	99.99	10,500.00	0.01
44	สพป. สมุทรปราการ เขต 1 (สมุทรปราการ)	100,909,229.00	-	-	100,896,229.00	99.99	100,896,229.00	99.99	13,000.00	0.01

ลำดับ	หน่วยงาน	งบมาที่ได้รับ (A)	ผูกพันสัญญา (PO) (B)	%	ผลการเบิกจ่าย (C)	%	ผลการใช้จ่าย (B)+(C)	%	คงเหลือ (A)-(B)-(C)	%
45	สพป.ชัยภูมิ เขต 2 (ชัยภูมิ)	103,755,445.00	-	-	103,741,945.00	99.99	103,741,945.00	99.99	13,500.00	0.01
46	สพป. บึงนคร เขต 1 (บึงนคร)	113,228,480.00	-	-	113,223,980.00	99.99	113,223,980.00	99.99	14,500.00	0.01
47	สพป. บึงกาฬ เขต 1 (บึงกาฬ)	120,231,725.00	-	-	120,215,225.00	99.99	120,215,225.00	99.99	16,500.00	0.01
48	สพป. เลย เขต 3 (เลย)	25,020,056.00	-	-	25,015,166.00	99.98	25,015,166.00	99.98	4,890.00	0.02
49	สพป. นนทบุรี เขต 1 (นนทบุรี)	45,545,343.00	-	-	45,537,281.00	99.98	45,537,281.00	99.98	8,062.00	0.02
50	สพป. พะเยา เขต 2 (พะเยา)	50,961,845.00	-	-	50,953,245.00	99.98	50,953,245.00	99.98	8,600.00	0.02
51	สพป. นครราชสีมา เขต 6 (นครราชสีมา)	61,627,666.00	-	-	61,618,391.00	99.98	61,618,391.00	99.98	9,275.00	0.02
52	สพป.หนองคาย เขต 2 (หนองคาย)	48,141,281.00	-	-	48,131,781.00	99.98	48,131,781.00	99.98	9,500.00	0.02
53	สพป.ตราด เขต 1 (ตราด)	61,111,645.00	-	-	61,101,315.00	99.98	61,101,315.00	99.98	10,330.00	0.02
54	สพป.หนองคาย เขต 1 (หนองคาย)	67,786,985.00	-	-	67,776,485.00	99.98	67,776,485.00	99.98	10,500.00	0.02
55	สพป.ระยอง เขต 2 (ระยอง)	52,517,713.00	-	-	52,506,713.00	99.98	52,506,713.00	99.98	11,000.00	0.02
56	สพป. เชียงใหม่ เขต 1 (เชียงใหม่)	70,302,544.00	-	-	70,291,108.00	99.98	70,291,108.00	99.98	11,436.00	0.02
57	สพป. เลย เขต 1 (เลย)	63,838,624.00	-	-	63,826,900.00	99.98	63,826,900.00	99.98	11,724.00	0.02
58	สพป.ขอนแก่น เขต 4 (ขอนแก่น)	69,184,088.00	-	-	69,171,588.00	99.98	69,171,588.00	99.98	12,500.00	0.02
59	สพป. เชียงใหม่ เขต 4 (เชียงใหม่)	56,355,404.00	-	-	56,342,539.00	99.98	56,342,539.00	99.98	12,865.00	0.02
60	สพป. ชลบุรี เขต 2 (ชลบุรี)	77,268,896.00	-	-	77,254,545.00	99.98	77,254,545.00	99.98	14,351.00	0.02
61	สพป.ขอนแก่น เขต 1 (ขอนแก่น)	80,252,882.00	-	-	80,237,882.00	99.98	80,237,882.00	99.98	15,000.00	0.02
62	สพป. นครราชสีมา เขต 3 (นครราชสีมา)	67,706,198.00	-	-	67,690,698.00	99.98	67,690,698.00	99.98	15,500.00	0.02
63	สพป. พระนครศรีอยุธยา เขต 2 (พระนครศรีอยุธยา)	71,782,754.00	-	-	71,766,844.00	99.98	71,766,844.00	99.98	15,910.00	0.02
64	สพป. ชัยภูมิ เขต 1 (ชัยภูมิ)	105,992,010.00	-	-	105,974,510.00	99.98	105,974,510.00	99.98	17,500.00	0.02
65	สพป. ฉะเชิงเทรา เขต 2 (ฉะเชิงเทรา)	88,398,285.00	-	-	88,379,920.00	99.98	88,379,920.00	99.98	18,365.00	0.02
66	สพป. ฉะเชิงเทรา เขต 1 (ฉะเชิงเทรา)	89,339,543.00	-	-	89,318,803.00	99.98	89,318,803.00	99.98	20,740.00	0.02
67	สพป. นครราชสีมา เขต 1 (นครราชสีมา)	107,489,011.00	-	-	107,466,011.00	99.98	107,466,011.00	99.98	23,000.00	0.02
68	สพป. นครราชสีมา เขต 7 (นครราชสีมา)	108,789,146.00	-	-	108,765,175.00	99.98	108,765,175.00	99.98	23,971.00	0.02
69	สพป. ศรีสะเกษ เขต 1 (ศรีสะเกษ)	119,043,220.00	-	-	119,018,220.00	99.98	119,018,220.00	99.98	25,000.00	0.02

สำนักงานคณะกรรมการการศึกษาขั้นพื้นฐาน

หน่วย : บาท

ลำดับ	หน่วยงาน	งบที่ได้รับ (A)	ผูกพันสัญญา (PO) (B)	%	ผลการเบิกจ่าย (C)	%	ผลการใช้จ่าย (B)+(C)	%	คงเหลือ (A)-(B)-(C)	%
70	สพป. สุรินทร์ เขต 3 (สุรินทร์)	159,140,805.00	-	-	159,115,305.00	99.98	159,115,305.00	99.98	25,500.00	0.02
71	สพป. เชียงราย เขต 3 (เชียงใหม่)	126,509,457.00	-	-	126,478,492.00	99.98	126,478,492.00	99.98	30,965.00	0.02
72	สพป. ปราชินบุรี เขต 1 (ปราชินบุรี)	61,125,173.00	-	-	61,109,863.00	99.97	61,109,863.00	99.97	15,310.00	0.03
73	สพป. เพชรบูรณ์ เขต 2 (เพชรบูรณ์)	69,006,456.00	-	-	68,988,956.00	99.97	68,988,956.00	99.97	17,500.00	0.03
74	สพป. เชียงใหม่ เขต 5 (เชียงใหม่)	64,024,181.00	-	-	64,006,577.90	99.97	64,006,577.90	99.97	17,603.10	0.03
75	สพป. พิษณุโลก เขต 2 (พิษณุโลก)	62,998,186.00	-	-	62,980,216.00	99.97	62,980,216.00	99.97	17,970.00	0.03
76	สพป. ราชบุรี เขต 2 (ราชบุรี)	65,938,649.00	-	-	65,920,649.00	99.97	65,920,649.00	99.97	18,000.00	0.03
77	สพป. กาฬสินธุ์ เขต 2 (กาฬสินธุ์)	68,798,881.00	-	-	68,779,881.00	99.97	68,779,881.00	99.97	19,000.00	0.03
78	สพป. รัตนาธิเขต 1 (รัตนธานี)	93,607,121.00	-	-	93,580,281.00	99.97	93,580,281.00	99.97	26,840.00	0.03
79	สพป. ร้อยเอ็ด เขต 1 (ร้อยเอ็ด)	89,839,606.00	-	-	89,812,606.00	99.97	89,812,606.00	99.97	27,000.00	0.03
80	สพป. นครราชสีมา เขต 5 (นครราชสีมา)	102,528,870.00	-	-	102,501,470.00	99.97	102,501,470.00	99.97	27,400.00	0.03
81	สพป. นครปฐม เขต 2 (นครปฐม)	81,923,909.00	-	-	81,895,316.00	99.97	81,895,316.00	99.97	28,593.00	0.03
82	สพป. สกลนคร เขต 3 (สกลนคร)	102,663,604.00	-	-	102,633,204.00	99.97	102,633,204.00	99.97	30,400.00	0.03
83	สพป. อุบลราชธานี เขต 1 (อุบลราชธานี)	109,217,304.00	-	-	109,183,804.00	99.97	109,183,804.00	99.97	33,500.00	0.03
84	สพป. สุรินทร์ เขต 1 (สุรินทร์)	169,253,097.00	-	-	169,203,057.00	99.97	169,203,057.00	99.97	50,040.00	0.03
85	สพป. ระนอง เขต 1 (ระนอง)	52,223,584.00	-	-	52,204,824.00	99.96	52,204,824.00	99.96	18,760.00	0.04
86	สพป. จันทบุรี เขต 2 (จันทบุรี)	63,500,068.00	-	-	63,477,568.00	99.96	63,477,568.00	99.96	22,500.00	0.04
87	สพป. อุทัยธานี เขต 2 (อุทัยธานี)	55,705,855.00	-	-	55,681,855.00	99.96	55,681,855.00	99.96	24,000.00	0.04
88	สพป. สุพรรณบุรี เขต 1 (สุพรรณบุรี)	58,522,697.00	-	-	58,498,665.00	99.96	58,498,665.00	99.96	24,032.00	0.04
89	สพป. มหาสารคาม เขต 3 (มหาสารคาม)	58,207,582.00	-	-	58,183,082.00	99.96	58,183,082.00	99.96	24,500.00	0.04
90	สพป. จันทบุรี เขต 1 (จันทบุรี)	58,227,741.00	-	-	58,202,756.00	99.96	58,202,756.00	99.96	24,985.00	0.04
91	สพป. พิษณุโลก เขต 3 (พิษณุโลก)	69,095,183.00	-	-	69,069,654.00	99.96	69,069,654.00	99.96	25,529.00	0.04
92	สพป. ขอนแก่น เขต 2 (ขอนแก่น)	70,315,363.00	-	-	70,286,393.00	99.96	70,286,393.00	99.96	28,970.00	0.04
93	สพป. สระบุรี เขต 2 (สระบุรี)	74,971,520.00	-	-	74,940,265.00	99.96	74,940,265.00	99.96	31,255.00	0.04
94	สพป. กาญจนบุรี เขต 1 (กาญจนบุรี)	74,915,998.00	-	-	74,883,102.00	99.96	74,883,102.00	99.96	32,896.00	0.04

ลำดับ	หน่วยงาน	งบฯที่ได้รับ (A)	ผูกพันสัญญา (PO) (B)	%	ผลการเบิกจ่าย (C)	%	ผลการใช้จ่าย (B)+(C)	%	คงเหลือ (A)-(B)-(C)	%
95	สพป. นครราชสีมา เขต 3 (นครราชสีมา)	94,726,558.00	-	-	94,693,058.00	99.96	94,693,058.00	99.96	33,500.00	0.04
96	สพป. แม่ฮ่องสอน เขต 2 (แม่ฮ่องสอน)	97,332,640.00	-	-	97,295,140.00	99.96	97,295,140.00	99.96	37,500.00	0.04
97	สพป. นราธิวาส เขต 1 (นราธิวาส)	116,714,374.00	-	-	116,670,374.00	99.96	116,670,374.00	99.96	44,000.00	0.04
98	สพป. เชียงใหม่ เขต 3 (เชียงใหม่)	152,792,356.00	-	-	152,728,414.00	99.96	152,728,414.00	99.96	63,942.00	0.04
99	สพป. ตาก เขต 2 (ตาก)	205,615,392.00	-	-	205,542,747.00	99.96	205,542,747.00	99.96	72,645.00	0.04
100	สพป. กาญจนบุรี เขต 2 (กาญจนบุรี)	51,532,394.00	-	-	51,506,145.00	99.95	51,506,145.00	99.95	26,249.00	0.05
101	สพป. ตาก เขต 1 (ตาก)	50,229,168.00	-	-	50,201,578.00	99.95	50,201,578.00	99.95	27,590.00	0.05
102	สพป. สุโขทัย เขต 2 (สุโขทัย)	62,559,195.00	-	-	62,530,695.00	99.95	62,530,695.00	99.95	28,500.00	0.05
103	สพป. อุตรดิตถ์ เขต 1 (อุตรดิตถ์)	55,413,410.00	-	-	55,383,150.00	99.95	55,383,150.00	99.95	30,260.00	0.05
104	สพป. ยโสธร เขต 2 (ยโสธร)	64,402,652.00	-	-	64,368,152.00	99.95	64,368,152.00	99.95	34,500.00	0.05
105	สพป. กาฬสินธุ์ เขต 3 (กาฬสินธุ์)	85,125,287.00	-	-	85,083,287.00	99.95	85,083,287.00	99.95	42,000.00	0.05
106	สพป. อำนาจเจริญ เขต 1 (อำนาจเจริญ)	98,904,438.00	-	-	98,858,938.00	99.95	98,858,938.00	99.95	45,500.00	0.05
107	สพป. ร้อยเอ็ด เขต 1 (ร้อยเอ็ด)	141,728,643.00	-	-	141,663,143.00	99.95	141,663,143.00	99.95	65,500.00	0.05
108	สพป. อุบลราชธานี เขต 5 (อุบลราชธานี)	151,906,692.00	-	-	151,837,386.00	99.95	151,837,386.00	99.95	69,306.00	0.05
109	สพป. นครราชสีมา เขต 2 (นครราชสีมา)	56,252,489.00	-	-	56,220,934.00	99.94	56,220,934.00	99.94	31,555.00	0.06
110	สพป. ชุมพร เขต 2 (ชุมพร)	65,111,812.00	-	-	65,074,832.00	99.94	65,074,832.00	99.94	36,980.00	0.06
111	สพป. นครสวรรค์ เขต 2 (นครสวรรค์)	67,776,919.00	-	-	67,737,479.00	99.94	67,737,479.00	99.94	39,440.00	0.06
112	สพป. สงขลา เขต 1 (สงขลา)	65,881,578.00	-	-	65,841,678.00	99.94	65,841,678.00	99.94	39,900.00	0.06
113	สพป. ลพบุรี เขต 2 (ลพบุรี)	71,652,426.00	-	-	71,612,250.00	99.94	71,612,250.00	99.94	40,176.00	0.06
114	สพป. เลย เขต 2 (เลย)	68,485,664.00	-	-	68,444,164.00	99.94	68,444,164.00	99.94	41,500.00	0.06
115	สพป. อุตรดิตถ์ เขต 4 (อุตรดิตถ์)	77,677,446.00	-	-	77,629,946.00	99.94	77,629,946.00	99.94	47,500.00	0.06
116	สพป. บุรีรัมย์ เขต 4 (บุรีรัมย์)	91,245,959.00	-	-	91,195,459.00	99.94	91,195,459.00	99.94	50,500.00	0.06
117	สพป. เชียงใหม่ เขต 2 (เชียงใหม่)	90,286,359.00	-	-	90,234,836.00	99.94	90,234,836.00	99.94	51,523.00	0.06
118	สพป. อุตรดิตถ์ เขต 3 (อุตรดิตถ์)	102,755,149.00	-	-	102,698,149.00	99.94	102,698,149.00	99.94	57,000.00	0.06
119	สพป. ศรีสะเกษ เขต 3 (ศรีสะเกษ)	133,311,000.00	-	-	133,228,981.00	99.94	133,228,981.00	99.94	82,019.00	0.06

ลำดับ	หน่วยงาน	งบม.ที่ได้รับ (A)	ผูกพันสัญญา (PO) (B)	%	ผลการเบิกจ่าย (C)	%	ผลการใช้จ่าย (B)+(C)	%	คงเหลือ (A)-(B)-(C)	%
120	สพป.ภูเก็ต เขต 1 (ภูเก็ต)	51,144,576.00	-	-	51,109,014.00	99.93	51,109,014.00	99.93	35,562.00	0.07
121	สพป. ว่างพอง เขต 1 (ว่างพอง)	59,054,763.00	-	-	59,010,763.00	99.93	59,010,763.00	99.93	44,000.00	0.07
122	สพป. สงขลา เขต 2 (สงขลา)	72,225,390.00	-	-	72,175,047.00	99.93	72,175,047.00	99.93	50,343.00	0.07
123	สพป. ชุมพร เขต 1 (ชุมพร)	80,464,840.00	-	-	80,406,315.00	99.93	80,406,315.00	99.93	58,525.00	0.07
124	สพป. ศรีสะเกษ เขต 3 (ศรีสะเกษ)	113,101,185.00	-	-	113,024,185.00	99.93	113,024,185.00	99.93	77,000.00	0.07
125	สพป. นุรรัมย์ เขต 2 (นุรรัมย์)	133,809,023.00	-	-	133,715,673.00	99.93	133,715,673.00	99.93	93,350.00	0.07
126	สพป. یمان เขต 1 (یمان)	60,153,667.00	-	-	60,108,243.00	99.92	60,108,243.00	99.92	45,424.00	0.08
127	สพป. นครราชสีมา เขต 2 (นครราชสีมา)	81,079,962.00	-	-	81,014,171.00	99.92	81,014,171.00	99.92	65,791.00	0.08
128	สพป. นครพนม เขต 1 (นครพนม)	108,417,857.00	-	-	108,326,857.00	99.92	108,326,857.00	99.92	91,000.00	0.08
129	สพป. อุตรดิตถ์ เขต 1 (อุตรดิตถ์)	118,533,537.00	-	-	118,438,163.00	99.92	118,438,163.00	99.92	95,374.00	0.08
130	สพป. สกลนคร เขต 2 (สกลนคร)	127,028,807.00	-	-	126,928,307.00	99.92	126,928,307.00	99.92	100,500.00	0.08
131	สพป. พังงา เขต 1 (พังงา)	50,014,791.00	-	-	49,972,140.00	99.91	49,972,140.00	99.91	42,651.00	0.09
132	สพป. นครศรีธรรมราช เขต 1 (นครศรีธรรมราช)	62,309,979.00	-	-	62,255,679.00	99.91	62,255,679.00	99.91	54,300.00	0.09
133	สพป. กำแพงเพชร เขต 2 (กำแพงเพชร)	71,654,281.00	-	-	71,588,701.00	99.91	71,588,701.00	99.91	65,580.00	0.09
134	สพป. สตูล เขต 1 (สตูล)	87,888,045.00	-	-	87,811,373.00	99.91	87,811,373.00	99.91	76,672.00	0.09
135	สพป. นครศรีธรรมราช เขต 3 (นครศรีธรรมราช)	88,960,399.00	-	-	88,883,089.00	99.91	88,883,089.00	99.91	77,310.00	0.09
136	สพป. นครราชสีมา เขต 4 (นครราชสีมา)	97,956,784.00	-	-	97,867,784.00	99.91	97,867,784.00	99.91	89,000.00	0.09
137	สพป. ศรีสะเกษ เขต 4 (ศรีสะเกษ)	124,979,420.00	-	-	124,872,420.00	99.91	124,872,420.00	99.91	107,000.00	0.09
138	สพป. พิจิตร เขต 2 (พิจิตร)	55,177,195.00	-	-	55,122,439.00	99.90	55,122,439.00	99.90	54,756.00	0.10
139	สพป. กาญจนบุรี เขต 3 (กาญจนบุรี)	88,343,175.00	-	-	88,257,455.00	99.90	88,257,455.00	99.90	85,720.00	0.10
140	สพป. กำแพงเพชร เขต 1 (กำแพงเพชร)	92,060,261.00	-	-	91,972,112.00	99.90	91,972,112.00	99.90	88,149.00	0.10
141	สพป. อุบลราชธานี เขต 3 (อุบลราชธานี)	107,661,500.00	-	-	107,556,550.00	99.90	107,556,550.00	99.90	104,950.00	0.10
142	สพป. อุทัยธานี เขต 1 (อุทัยธานี)	28,756,802.00	-	-	28,724,562.00	99.89	28,724,562.00	99.89	32,240.00	0.11
143	สพป. สิงห์บุรี เขต 1 (สิงห์บุรี)	40,736,942.00	-	-	40,693,932.00	99.89	40,693,932.00	99.89	43,010.00	0.11
144	สพป. ปราจีนบุรี เขต 2 (ปราจีนบุรี)	50,617,787.00	-	-	50,562,167.00	99.89	50,562,167.00	99.89	55,620.00	0.11

ลำดับ	หน่วยงาน	งบที่ได้รับ (A)	ผูกพันสัญญา (PO) (B)	%	ผลการเบิกจ่าย (C)	%	ผลการใช้จ่าย (B)+(C)	%	คงเหลือ (A)-(B)-(C)	%
145	สพป. สระบุรี เขต 1 (สระบุรี)	57,784,301.00	-	-	57,718,745.00	99.89	57,718,745.00	99.89	65,556.00	0.11
146	สพป. อุบลราชธานี เขต 4 (อุบลราชธานี)	60,738,778.00	-	-	60,670,990.00	99.89	60,670,990.00	99.89	67,788.00	0.11
147	สพป. ตรัง เขต 1 (ตรัง)	64,518,986.00	-	-	64,450,906.00	99.89	64,450,906.00	99.89	68,080.00	0.11
148	สพป. พิษณุโลก เขต 1 (พิษณุโลก)	65,875,345.00	-	-	65,803,545.00	99.89	65,803,545.00	99.89	71,800.00	0.11
149	สพป. พังงา เขต 1 (พังงา)	69,271,632.00	-	-	69,197,853.60	99.89	69,197,853.60	99.89	73,778.40	0.11
150	สพป. สระแก้วเขต 2 (สระแก้ว)	69,409,261.00	-	-	69,334,761.00	99.89	69,334,761.00	99.89	74,500.00	0.11
151	สพป. นนทบุรีเขต 1 (นนทบุรี)	83,208,259.00	-	-	83,119,512.00	99.89	83,119,512.00	99.89	88,747.00	0.11
152	สพป. เพชรบูรณ์ เขต 3 (เพชรบูรณ์)	94,321,484.00	-	-	94,213,558.00	99.89	94,213,558.00	99.89	107,926.00	0.11
153	สพป. เพชรบุรี เขต 1 (เพชรบุรี)	36,095,714.00	-	-	36,053,695.00	99.88	36,053,695.00	99.88	42,019.00	0.12
154	สพป. พิจิตร เขต 1 (พิจิตร)	50,125,200.00	-	-	50,067,440.00	99.88	50,067,440.00	99.88	57,760.00	0.12
155	สพป. เพชรบูรณ์ เขต 1 (เพชรบูรณ์)	57,573,949.00	-	-	57,503,449.00	99.88	57,503,449.00	99.88	70,500.00	0.12
156	สพป. เชียงราย เขต 2 (เชียงราย)	86,940,219.00	-	-	86,835,980.00	99.88	86,835,980.00	99.88	104,239.00	0.12
157	สพป. สุราษฎร์ธานี เขต 2 (สุราษฎร์ธานี)	97,714,364.00	-	-	97,595,404.00	99.88	97,595,404.00	99.88	118,960.00	0.12
158	สพป. พระนครศรีอยุธยา เขต 1 (พระนครศรีอยุธยา)	111,412,924.00	-	-	111,284,760.00	99.88	111,284,760.00	99.88	128,164.00	0.12
159	สพป. ลำปาง เขต 1 (ลำปาง)	53,132,949.00	-	-	53,062,659.00	99.87	53,062,659.00	99.87	70,290.00	0.13
160	สพป. สุพรรณบุรี เขต 1 (สุพรรณบุรี)	70,579,571.00	-	-	70,488,507.00	99.87	70,488,507.00	99.87	91,064.00	0.13
161	สพป. กาฬสินธุ์ เขต 1 (กาฬสินธุ์)	71,128,785.00	-	-	71,033,847.00	99.87	71,033,847.00	99.87	94,938.00	0.13
162	สพป. สุราษฎร์ธานี เขต 1 (สุราษฎร์ธานี)	78,376,719.00	-	-	78,277,991.00	99.87	78,277,991.00	99.87	98,728.00	0.13
163	สพป. สระแก้วเขต 1 (สระแก้ว)	90,726,775.00	-	-	90,613,275.00	99.87	90,613,275.00	99.87	113,500.00	0.13
164	สพป. สตูลเขต 1 (สตูลนคร)	117,635,070.00	-	-	117,479,990.00	99.87	117,479,990.00	99.87	155,080.00	0.13
165	สพป. เพชรบุรี เขต 2 (เพชรบุรี)	46,422,701.00	-	-	46,357,341.00	99.86	46,357,341.00	99.86	65,360.00	0.14
166	สพป. กรุงเทพมหานคร เขต 1 (กรุงเทพมหานคร)	76,964,444.00	-	-	76,853,083.00	99.86	76,853,083.00	99.86	111,361.00	0.14
167	สพป. ปทุมธานี เขต 2 (ปทุมธานี)	90,055,393.00	-	-	89,931,620.00	99.86	89,931,620.00	99.86	123,773.00	0.14
168	สพป. บุรีรัมย์ เขต 1 (บุรีรัมย์)	110,652,440.00	-	-	110,499,440.00	99.86	110,499,440.00	99.86	153,000.00	0.14
169	สพป. นครศรีธรรมราช เขต 2 (นครศรีธรรมราช)	112,042,375.00	-	-	111,880,480.00	99.86	111,880,480.00	99.86	161,895.00	0.14

ลำดับ	หน่วยงาน	งบม.ที่ได้รับ (A)	ผูกพันสัญญา (PO) (B)	%	ผลการเบิกจ่าย (C)	%	ผลการใช้จ่าย (B)+(C)	%	คงเหลือ (A)-(B)-(C)	%
170	สพป. ร้อยเอ็ด เขต 3 (ร้อยเอ็ด)	85,832,122.00	-	-	85,702,397.00	99.85	85,702,397.00	99.85	129,725.00	0.15
171	สพป. ตรัง เขต 2 (ตรัง)	72,999,625.00	-	-	72,882,040.00	99.84	72,882,040.00	99.84	117,585.00	0.16
172	สพป. บุรีรัมย์ เขต 3 (บุรีรัมย์)	132,566,772.00	-	-	132,325,057.00	99.82	132,325,057.00	99.82	241,715.00	0.18
173	สพป. กาญจนบุรี เขต 4 (กาญจนบุรี)	50,158,348.00	-	-	50,059,318.00	99.80	50,059,318.00	99.80	99,030.00	0.20
174	สพป. ประจวบคีรีขันธ์ เขต 1 (ประจวบคีรีขันธ์)	74,113,327.00	-	-	73,956,401.00	99.79	73,956,401.00	99.79	156,926.00	0.21
175	สพป. นครศรีธรรมราช เขต 4 (นครศรีธรรมราช)	76,606,509.00	-	-	76,444,304.00	99.79	76,444,304.00	99.79	162,205.00	0.21
176	สพป. สุราษฎร์ธานี เขต 3 (สุราษฎร์ธานี)	86,066,651.00	-	-	85,890,151.00	99.79	85,890,151.00	99.79	176,500.00	0.21
177	สพป. ชัยภูมิ เขต 3 (ชัยภูมิ)	85,962,225.00	-	-	85,784,810.00	99.79	85,784,810.00	99.79	177,415.00	0.21
178	สพป. สงขลา เขต 3 (สงขลา)	121,639,034.00	-	-	121,370,733.00	99.78	121,370,733.00	99.78	268,301.00	0.22
179	สพป. นครสวรรค์ เขต 1 (นครสวรรค์)	63,588,897.00	-	-	63,398,282.00	99.70	63,398,282.00	99.70	190,615.00	0.30
180	สพป. เชียงราย เขต 1 (เชียงราย)	65,405,768.00	-	-	65,186,701.01	99.67	65,186,701.01	99.67	219,066.99	0.33
181	สพป. กระบี่ เขต 1 (กระบี่)	116,143,885.00	-	-	115,524,250.71	99.47	115,524,250.71	99.47	619,634.29	0.53
182	สพป. เชียงราย เขต 4 (เชียงราย)	70,810,162.00	-	-	70,299,758.84	99.28	70,299,758.84	99.28	510,403.16	0.72
183	สพป. แม่ฮ่องสอน เขต 1 (แม่ฮ่องสอน)	62,012,713.00	-	-	61,396,903.00	99.01	61,396,903.00	99.01	615,810.00	0.99
สำนักงานเขตพื้นที่การศึกษามัธยมศึกษา										
1	สพม. สิงห์บุรี อ่างทอง (สทอท) (สิงห์บุรี)	188,609,606.00	-	-	188,609,606.00	100.00	188,609,606.00	100.00	-	-
2	สพม. เชียงราย (ชรอ) (เชียงราย)	168,287,067.00	-	-	168,287,067.00	100.00	168,287,067.00	100.00	-	-
3	สพม. เชียงใหม่ (ชนม) (เชียงใหม่)	259,936,924.00	-	-	259,916,604.00	99.99	259,916,604.00	99.99	20,320.00	0.01
4	สพม. พังงา ภูเก็ต ระนอง (พงภกรม) (พังงา)	81,433,144.00	-	-	81,415,684.00	99.98	81,415,684.00	99.98	17,460.00	0.02
5	สพม. พิษณุโลก อุตรดิตถ์ (พลอต) (พิษณุโลก)	181,462,249.00	-	-	181,433,749.00	99.98	181,433,749.00	99.98	28,500.00	0.02
6	สพม. เพชรบุรี (พป) (เพชรบุรี)	275,554,143.00	-	-	275,499,643.00	99.98	275,499,643.00	99.98	54,500.00	0.02
7	สพม. ชลบุรี ระยอง (ชรย) (ชลบุรี)	381,220,893.00	-	-	381,141,353.00	99.98	381,141,353.00	99.98	79,540.00	0.02
8	สพม. ขอนแก่น (ขก) (ขอนแก่น)	283,206,833.00	-	-	283,115,293.00	99.97	283,115,293.00	99.97	91,540.00	0.03
9	สพม. หนองคาย (นค) (หนองคาย)	132,839,014.00	-	-	132,783,514.00	99.96	132,783,514.00	99.96	55,500.00	0.04
10	สพม. ชัยภูมิ (ชย) (ชัยภูมิ)	150,713,441.00	-	-	150,656,901.00	99.96	150,656,901.00	99.96	56,540.00	0.04

ลำดับ	หน่วยงาน	งบที่รับ (A)	ผูกพันสัญญา (PO) (B)	%	ผลการเบิกจ่าย (C)	%	ผลการใช้จ่าย (B)+(C)	%	คงเหลือ (A)-(B)-(C)	%
11	สพม. ปรจักษ์บุรี นครนายก (ปจนิยม) (ปรจักษ์บุรี)	196,657,613.00	-	-	196,657,613.00	99.96	196,657,613.00	99.96	75,000.00	0.04
12	สพม. ลำปาง ลำพูน (ลปลพ) (ลำปาง)	106,811,507.00	-	-	106,761,957.00	99.95	106,761,957.00	99.95	49,550.00	0.05
13	สพม. เลยหนองบัวลำภู (เลยนบ) (เลย)	169,740,011.00	-	-	169,650,011.00	99.95	169,650,011.00	99.95	90,000.00	0.05
14	สพม. อุบลราชธานีอำนาจเจริญ (อบอจ) (อุบลราชธานี)	326,624,189.00	-	-	326,444,825.44	99.95	326,444,825.44	99.95	179,363.56	0.05
15	สพม. จันทบุรีตราด (จบตจ) (จันทบุรี)	138,619,325.00	-	-	138,533,745.00	99.94	138,533,745.00	99.94	85,580.00	0.06
16	สพม. ร้อยเอ็ด (ร้อยเอ็ด)	190,222,858.00	-	-	190,108,858.00	99.94	190,108,858.00	99.94	114,000.00	0.06
17	สพม. ฉะเชิงเทรา (ฉช) (ฉะเชิงเทรา)	350,721,878.00	-	-	350,510,008.00	99.94	350,510,008.00	99.94	211,870.00	0.06
18	สพม. สุพรรณบุรี (สพ) (สุพรรณบุรี)	312,420,206.00	-	-	312,199,786.00	99.93	312,199,786.00	99.93	220,420.00	0.07
19	สพม. กำแพงเพชร (กพ) (กำแพงเพชร)	200,987,656.00	-	-	200,821,356.00	99.92	200,821,356.00	99.92	166,300.00	0.08
20	สพม. แพร่ (พร) (แพร่)	116,090,679.00	-	-	115,985,079.00	99.91	115,985,079.00	99.91	105,600.00	0.09
21	สพม. อุตรดิตถ์ (อติ) (อุตรดิตถ์)	129,077,095.00	-	-	128,960,375.00	99.91	128,960,375.00	99.91	116,720.00	0.09
22	สพม. สุราษฎร์ธานีชุมพร (สุฎชพ) (สุราษฎร์ธานี)	273,048,519.00	-	-	272,804,019.00	99.91	272,804,019.00	99.91	244,500.00	0.09
23	สพม. ปทุมธานี (ปท) (ปทุมธานี)	296,675,546.00	-	-	296,405,385.00	99.91	296,405,385.00	99.91	270,161.00	0.09
24	สพม. กรุงเทพมหานคร 1 (กท1) (กรุงเทพมหานคร)	480,945,969.00	-	-	480,512,158.00	99.91	480,512,158.00	99.91	433,811.00	0.09
25	สพม. สกลนคร (สข) (สกลนคร)	209,568,697.00	-	-	209,352,237.00	99.90	209,352,237.00	99.90	216,460.00	0.10
26	สพม. นครศรีธรรมราช (นศ) (นครศรีธรรมราช)	292,415,654.00	-	-	292,117,144.00	99.90	292,117,144.00	99.90	298,510.00	0.10
27	สพม. กาฬสินธุ์ (กส) (กาฬสินธุ์)	156,843,608.00	-	-	156,667,608.00	99.89	156,667,608.00	99.89	176,000.00	0.11
28	สพม. นครราชสีมา (นม) (นครราชสีมา)	291,153,581.00	-	-	290,828,201.00	99.89	290,828,201.00	99.89	325,380.00	0.11
29	สพม. สุรินทร์ (สร) (สุรินทร์)	273,687,780.00	-	-	273,346,780.00	99.88	273,346,780.00	99.88	341,000.00	0.12
30	สพม. นครสวรรค์ (นศ) (นครสวรรค์)	209,647,695.00	-	-	209,374,135.00	99.87	209,374,135.00	99.87	273,560.00	0.13
31	สพม. ตรัง กระบี่ (ตกรบ) (ตรัง)	223,934,161.00	-	-	223,637,161.00	99.87	223,637,161.00	99.87	297,000.00	0.13
32	สพม. นราธิวาส (นธ) (นราธิวาส)	208,984,781.00	-	-	208,688,311.00	99.86	208,688,311.00	99.86	286,470.00	0.14
33	สพม. จันทบุรี (จบ) (จันทบุรี)	263,933,955.00	-	-	263,394,455.00	99.80	263,394,455.00	99.80	539,500.00	0.20
34	สพม. เพชรบูรณ์ (พช) (เพชรบูรณ์)	134,886,044.00	-	-	134,561,784.00	99.76	134,561,784.00	99.76	324,260.00	0.24
35	สพม. ศรีสะเกษ ยโสธร (สยส) (ศรีสะเกษ)	260,567,896.00	-	-	259,936,673.28	99.76	259,936,673.28	99.76	631,222.72	0.24

ลำดับ	หน่วยงาน	งบที่ได้รับ (A)	ผูกพันสัญญา (PO) (B)	%	ผลการเบิกจ่าย (C)	%	ผลการใช้จ่าย (B)+(C)	%	คงเหลือ (A)-(B)-(C)	%
36	สพม. นนทบุรี (นม) (นนทบุรี)	320,063,590.00	-	-	319,282,630.00	99.76	319,282,630.00	99.76	780,960.00	0.24
37	สพม. นครพนม (นพ) (นครพนม)	246,122,381.00	-	-	245,514,491.00	99.75	245,514,491.00	99.75	607,890.00	0.25
38	สพม. สุโขทัย (สท) (สุโขทัย)	185,911,550.00	-	-	185,392,070.00	99.72	185,392,070.00	99.72	519,480.00	0.28
39	สพม. สงขลา สตูล (สขสค) (สงขลา)	233,609,351.00	-	-	232,720,711.00	99.62	232,720,711.00	99.62	888,640.00	0.38
40	สพม. นวัตกรรม (นร) (นวัตกรรม)	271,103,886.00	-	-	269,964,946.00	99.58	269,964,946.00	99.58	1,138,940.00	0.42
41	สพม. กรุงเทพมหานคร 2 (ทพ2) (กรุงเทพมหานคร)	569,023,672.00	-	-	566,003,466.00	99.47	566,003,466.00	99.47	3,020,206.00	0.53
42	สพม. มหาสารคาม (มค) (มหาสารคาม)	121,284,068.00	-	-	118,443,358.00	97.66	118,443,358.00	97.66	2,840,710.00	2.34

ศูนย์การศึกษาพิเศษ

1	ศศ. เขตการศึกษา 11 (นครราชสีมา)	9,020,891.00	-	-	9,020,891.00	100.00	9,020,891.00	100.00	-	-
2	ศศ. เขตการศึกษา 8 (เชียงใหม่)	8,173,764.00	-	-	8,173,764.00	100.00	8,173,764.00	100.00	-	-
3	ศศ. เขตการศึกษา 9 (ขอนแก่น)	8,059,803.00	-	-	8,059,803.00	100.00	8,059,803.00	100.00	-	-
4	ศศ. ประจำจังหวัดกาฬสินธุ์ (กาฬสินธุ์)	7,689,960.00	-	-	7,689,960.00	100.00	7,689,960.00	100.00	-	-
5	ศศ. เขตการศึกษา 6 (ลพบุรี)	7,351,462.00	-	-	7,351,462.00	100.00	7,351,462.00	100.00	-	-
6	ศศ. เขตการศึกษา 12 (ชลบุรี)	6,571,753.00	-	-	6,571,753.00	100.00	6,571,753.00	100.00	-	-
7	ศศ. เขตการศึกษา 3 (สงขลา)	5,343,541.00	-	-	5,343,541.00	100.00	5,343,541.00	100.00	-	-
8	ศศ. ประจำจังหวัดน่าน (น่าน)	4,773,058.00	-	-	4,773,058.00	100.00	4,773,058.00	100.00	-	-
9	ศศ. ประจำจังหวัดร้อยเอ็ด (ร้อยเอ็ด)	4,596,994.00	-	-	4,596,994.00	100.00	4,596,994.00	100.00	-	-
10	ศศ. ประจำจังหวัดปัตตานี (ปัตตานี)	4,162,015.00	-	-	4,162,015.00	100.00	4,162,015.00	100.00	-	-
11	ศศ. ประจำจังหวัดสกลนคร (สกลนคร)	3,672,082.00	-	-	3,672,082.00	100.00	3,672,082.00	100.00	-	-
12	ศศ. ประจำจังหวัดพิจิตร (พิจิตร)	3,473,887.00	-	-	3,473,887.00	100.00	3,473,887.00	100.00	-	-
13	ศศ. ประจำจังหวัดบุรีรัมย์ (บุรีรัมย์)	3,323,425.00	-	-	3,323,425.00	100.00	3,323,425.00	100.00	-	-
14	ศศ. ประจำจังหวัดตาก (ตาก)	3,297,620.00	-	-	3,297,620.00	100.00	3,297,620.00	100.00	-	-
15	ศศ. ประจำจังหวัดหนองคาย (หนองคาย)	3,218,128.00	-	-	3,218,128.00	100.00	3,218,128.00	100.00	-	-
16	ศศ. ประจำจังหวัดนครพนม (นครพนม)	3,203,678.00	-	-	3,203,678.00	100.00	3,203,678.00	100.00	-	-
17	ศศ. ประจำจังหวัดบึงกาฬ (บึงกาฬ)	3,186,730.00	-	-	3,186,730.00	100.00	3,186,730.00	100.00	-	-

ลำดับ	หน่วยงาน	งบที่ได้รับ (A)	ผูกพันสัญญา (PO) (B)	%	ผลการเบิกจ่าย (C)	%	ผลการใช้จ่าย (B)+(C)	%	คงเหลือ (A)-(B)-(C)	%
18	ศจ. ประจำจังหวัดพระนครศรีอยุธยา (พระนครศรีอยุธยา)	2,980,823.00	-	-	2,980,823.00	100.00	2,980,823.00	100.00	-	-
19	ศจ. ประจำจังหวัดพิจิตร (พิจิตร)	2,956,671.00	-	-	2,956,671.00	100.00	2,956,671.00	100.00	-	-
20	ศจ. ประจำจังหวัดแม่ฮ่องสอน (แม่ฮ่องสอน)	2,799,365.00	-	-	2,799,365.00	100.00	2,799,365.00	100.00	-	-
21	ศจ. ประจำจังหวัดอุทัยธานี (อุทัยธานี)	2,647,862.00	-	-	2,647,862.00	100.00	2,647,862.00	100.00	-	-
22	ศจ. ประจำจังหวัดชุมพร (ชุมพร)	2,603,641.00	-	-	2,603,641.00	100.00	2,603,641.00	100.00	-	-
23	ศจ. ประจำจังหวัดจันทบุรี (จันทบุรี)	2,495,998.00	-	-	2,495,998.00	100.00	2,495,998.00	100.00	-	-
24	ศจ. ประจำจังหวัดยโสธร (ยโสธร)	2,487,795.00	-	-	2,487,795.00	100.00	2,487,795.00	100.00	-	-
25	ศจ. ประจำจังหวัดปราจีนบุรี (ปราจีนบุรี)	2,330,479.00	-	-	2,330,479.00	100.00	2,330,479.00	100.00	-	-
26	ศจ. ประจำจังหวัดกำแพงเพชร (กำแพงเพชร)	2,268,356.00	-	-	2,268,356.00	100.00	2,268,356.00	100.00	-	-
27	ศจ. เขตการศึกษา 4 (ตรัง)	2,224,092.00	-	-	2,224,092.00	100.00	2,224,092.00	100.00	-	-
28	ศจ. ประจำจังหวัดสระบุรี (สระบุรี)	2,067,150.00	-	-	2,067,150.00	100.00	2,067,150.00	100.00	-	-
29	ศจ. ประจำจังหวัดเลย (เลย)	1,839,880.00	-	-	1,839,880.00	100.00	1,839,880.00	100.00	-	-
30	ศจ. ประจำจังหวัดสมุทรปราการ (สมุทรปราการ)	1,762,075.00	-	-	1,762,075.00	100.00	1,762,075.00	100.00	-	-
31	ศจ. ประจำจังหวัดราชบุรี (ราชบุรี)	1,731,430.00	-	-	1,731,430.00	100.00	1,731,430.00	100.00	-	-
32	ศจ. ประจำจังหวัดเพชรบุรี (เพชรบุรี)	1,672,401.00	-	-	1,672,401.00	100.00	1,672,401.00	100.00	-	-
33	ศจ. ประจำจังหวัดพะเยา (พะเยา)	1,670,193.00	-	-	1,670,193.00	100.00	1,670,193.00	100.00	-	-
34	ศจ. ประจำจังหวัดหนองบัวลำภู (หนองบัวลำภู)	1,582,412.00	-	-	1,582,412.00	100.00	1,582,412.00	100.00	-	-
35	ศจ. ประจำจังหวัดกระบี่ (กระบี่)	1,528,380.00	-	-	1,528,380.00	100.00	1,528,380.00	100.00	-	-
36	ศจ. ประจำจังหวัดอ่างทอง (อ่างทอง)	1,323,718.00	-	-	1,323,718.00	100.00	1,323,718.00	100.00	-	-
37	ศจ. ประจำจังหวัดแพร่ (แพร่)	1,313,506.00	-	-	1,313,506.00	100.00	1,313,506.00	100.00	-	-
38	ศจ. ประจำจังหวัดสิงห์บุรี (สิงห์บุรี)	1,062,393.00	-	-	1,062,393.00	100.00	1,062,393.00	100.00	-	-
39	ศจ. ประจำจังหวัดนครนายก (นครนายก)	1,029,600.00	-	-	1,029,600.00	100.00	1,029,600.00	100.00	-	-
40	ศจ. ประจำจังหวัดภูเก็ต (ภูเก็ต)	862,640.00	-	-	862,640.00	100.00	862,640.00	100.00	-	-
41	ศจ. ประจำจังหวัดอำนาจเจริญ (อำนาจเจริญ)	2,370,385.00	69,010.00	2.91	2,278,818.00	96.14	2,347,828.00	99.05	22,557.00	0.95
42	ศจ. ประจำจังหวัดสุรินทร์ (สุรินทร์)	4,324,868.00	-	-	4,099,062.00	94.78	4,099,062.00	94.78	225,806.00	5.22

ลำดับ	หน่วยงาน	งบที่ได้รับ (A)	ผูกพันสัญญา (PO) (B)	%	ผลการเบิกจ่าย (C)	%	ผลการใช้จ่าย (B)+(C)	%	คงเหลือ (A)-(B)-(C)	%
43	ศส. ประจำจังหวัดพังงา (พังงา)	3,870,850.00	-	-	3,645,850.00	94.19	3,645,850.00	94.19	225,000.00	5.81
44	ศส. ประจำจังหวัดอุดรธานี (อุดรธานี)	4,115,630.00	-	-	3,805,994.00	92.48	3,805,994.00	92.48	309,636.00	7.52
45	ศส. เขตการศึกษา 2 (ยะลา)	10,299,727.00	-	-	8,679,727.00	84.27	8,679,727.00	84.27	1,620,000.00	15.73
46	ศส. ประจำจังหวัดชัยนาท (ชัยนาท)	5,632,757.00	-	-	4,087,757.00	72.57	4,087,757.00	72.57	1,545,000.00	27.43
47	ศส. ประจำจังหวัดนนทบุรี (นนทบุรี)	1,771,581.00	-	-	1,261,581.00	71.21	1,261,581.00	71.21	510,000.00	28.79
48	ศส. ประจำจังหวัดนครศรีธรรมราช (นครศรีธรรมราช)	6,025,342.00	-	-	3,849,988.00	63.90	3,849,988.00	63.90	2,175,354.00	36.10
49	ศส. เขตการศึกษา 5 (สุพรรณบุรี)	3,025,485.00	-	-	1,855,485.00	61.33	1,855,485.00	61.33	1,170,000.00	38.67
50	ศส. ประจำจังหวัดสมุทรสงคราม (สมุทรสงคราม)	862,027.00	-	-	502,027.00	58.24	502,027.00	58.24	360,000.00	41.76
51	ศส. ประจำจังหวัดฉะเชิงเทรา (ฉะเชิงเทรา)	1,246,770.00	-	-	691,770.00	55.48	691,770.00	55.48	555,000.00	44.52
52	ศส. ประจำจังหวัดสมุทรสาคร (สมุทรสาคร)	1,574,375.00	-	-	854,375.00	54.27	854,375.00	54.27	720,000.00	45.73
53	ศส. ประจำจังหวัดลำพูน (ลำพูน)	1,722,397.00	-	-	837,397.00	48.62	837,397.00	48.62	885,000.00	51.38
54	ศส. ประจำจังหวัดประจวบคีรีขันธ์ (ประจวบคีรีขันธ์)	1,676,546.00	-	-	814,306.00	48.57	814,306.00	48.57	862,240.00	51.43
55	ศส. ประจำจังหวัดระนอง (ระนอง)	1,926,454.00	-	-	891,454.00	46.27	891,454.00	46.27	1,035,000.00	53.73
56	ศส. ประจำจังหวัดปทุมธานี (ปทุมธานี)	1,260,649.00	-	-	570,649.00	45.27	570,649.00	45.27	690,000.00	54.73
57	ศส. ประจำจังหวัดลำปาง (ลำปาง)	1,341,222.00	-	-	606,222.00	45.20	606,222.00	45.20	735,000.00	54.80
58	ศส. ประจำจังหวัดระยอง (ระยอง)	3,251,366.00	-	-	1,436,366.00	44.18	1,436,366.00	44.18	1,815,000.00	55.82
59	ศส. ประจำจังหวัดนราธิวาส (นราธิวาส)	3,754,691.00	-	-	1,579,691.00	42.07	1,579,691.00	42.07	2,175,000.00	57.93
60	ศส. ประจำจังหวัดกาญจนบุรี (กาญจนบุรี)	1,771,894.00	-	-	736,992.00	41.59	736,992.00	41.59	1,034,902.00	58.41
61	ศส. ประจำจังหวัดมหาสารคาม (มหาสารคาม)	3,714,132.00	-	-	1,419,132.00	38.21	1,419,132.00	38.21	2,295,000.00	61.79
62	ศส. ประจำจังหวัดสุโขทัย (สุโขทัย)	2,844,645.00	-	-	1,074,645.00	37.78	1,074,645.00	37.78	1,770,000.00	62.22
63	ศส. ประจำจังหวัดสุราษฎร์ธานี (สุราษฎร์ธานี)	2,372,714.00	-	-	842,714.00	35.52	842,714.00	35.52	1,530,000.00	64.48
64	ศส. เขตการศึกษา 1 (นครปฐม)	2,530,081.00	-	-	897,694.00	35.48	897,694.00	35.48	1,632,387.00	64.52
65	ศส. ประจำจังหวัดสระบุรี (สระบุรี)	2,378,310.00	-	-	773,310.00	32.52	773,310.00	32.52	1,605,000.00	67.48
66	ศส. ประจำจังหวัดสุโขทัย (สุโขทัย)	3,161,536.00	-	-	911,536.00	28.83	911,536.00	28.83	2,250,000.00	71.17
67	ศส. เขตการศึกษา 7 (พิษณุโลก)	5,344,452.00	-	-	1,519,452.00	28.43	1,519,452.00	28.43	3,825,000.00	71.57

ลำดับ	หน่วยงาน	งบที่ได้รับ (A)	ผูกพันสัญญา (PO) (B)	%	ผลการเบิกจ่าย (C)	%	ผลการใช้จ่าย (B)+(C)	%	คงเหลือ (A)-(B)-(C)	%
68	ศส. ประจำจังหวัดปทุมธานี (สมุทรสาคร)	2,347,018.00	-	-	663,108.00	28.25	663,108.00	28.25	1,683,910.00	71.75
69	ศส. ประจำจังหวัดเพชรบูรณ์ (เพชรบูรณ์)	2,673,154.00	-	-	753,154.00	28.17	753,154.00	28.17	1,920,000.00	71.83
70	ศส. ประจำจังหวัดอุตรดิตถ์ (อุตรดิตถ์)	2,597,092.00	-	-	662,092.00	25.49	662,092.00	25.49	1,935,000.00	74.51
71	ศส. ประจำจังหวัดเชียงราย (เชียงราย)	4,113,906.00	-	-	963,906.00	23.43	963,906.00	23.43	3,150,000.00	76.57
72	ศส. ประจำจังหวัดศรีสะเกษ (ศรีสะเกษ)	5,423,881.00	-	-	1,191,125.00	21.96	1,191,125.00	21.96	4,232,756.00	78.04
73	ศส. ประจำจังหวัดชัยภูมิ (ชัยภูมิ)	3,674,654.00	-	-	749,654.00	20.40	749,654.00	20.40	2,925,000.00	79.60
74	ศส. ประจำจังหวัดนครสวรรค์ (นครสวรรค์)	6,637,761.00	-	-	1,312,761.00	19.78	1,312,761.00	19.78	5,325,000.00	80.22
75	ศส. เขตการศึกษา 10 (อุบลราชธานี)	6,063,060.00	-	-	1,076,779.00	17.76	1,076,779.00	17.76	4,986,281.00	82.24
76	ศส. ประจำจังหวัดตราด (ตราด)	1,136,507.00	-	-	91,637.00	8.06	91,637.00	8.06	1,044,870.00	91.94

โรงเรียนที่ภาษาพิเศษและโรงเรียนที่ภาษาสงเคราะห์

1	ร.ร.ราชประชานุเคราะห์ 45 (กาญจนบุรี)	22,099,619.00	-	-	22,099,619.00	100.00	22,099,619.00	100.00	-	-
2	ร.ร.ราชประชานุเคราะห์ 23 (พิษณุโลก)	21,533,940.00	-	-	21,533,940.00	100.00	21,533,940.00	100.00	-	-
3	ร.ร.ราชประชานุเคราะห์ 24 (พะเยา)	21,079,957.00	-	-	21,079,957.00	100.00	21,079,957.00	100.00	-	-
4	ร.ร.ราชประชานุเคราะห์ 55 (ตาก)	20,079,079.00	-	-	20,079,079.00	100.00	20,079,079.00	100.00	-	-
5	ร.ร.ราชประชานุเคราะห์ 26 (ลำพูน)	18,613,575.00	-	-	18,613,575.00	100.00	18,613,575.00	100.00	-	-
6	ร.ร.ศึกษาสงเคราะห์แม่จัน (เชียงใหม่)	18,437,618.00	-	-	18,437,618.00	100.00	18,437,618.00	100.00	-	-
7	ร.ร.ศึกษาสงเคราะห์เชียงใหม่ (เชียงใหม่)	18,418,881.00	-	-	18,418,881.00	100.00	18,418,881.00	100.00	-	-
8	ร.ร.ราชประชานุเคราะห์ 37 (กระบี่)	18,376,215.00	-	-	18,376,215.00	100.00	18,376,215.00	100.00	-	-
9	ร.ร.ราชประชานุเคราะห์ 42 (สตูล)	17,908,399.00	-	-	17,908,399.00	100.00	17,908,399.00	100.00	-	-
10	ร.ร.ราชประชานุเคราะห์ 50 (ขอนแก่น)	17,415,520.00	-	-	17,415,520.00	100.00	17,415,520.00	100.00	-	-
11	ร.ร.ราชประชานุเคราะห์ 29 (ศรีสะเกษ)	16,959,464.00	-	-	16,959,464.00	100.00	16,959,464.00	100.00	-	-
12	ร.ร.ศึกษาสงเคราะห์จิตต์อารีฯ (ลำปาง)	16,035,331.00	-	-	16,035,331.00	100.00	16,035,331.00	100.00	-	-
13	ร.ร.ราชประชานุเคราะห์ 51 (บุรีรัมย์)	15,730,271.00	-	-	15,730,271.00	100.00	15,730,271.00	100.00	-	-
14	ร.ร.ราชประชานุเคราะห์ 27 (หนองคาย)	15,719,732.00	-	-	15,719,732.00	100.00	15,719,732.00	100.00	-	-
15	ร.ร.สมเด็จพระปรมินทรมหาภูมิพลอดุลยเดช (กาญจนบุรี)	15,553,653.00	-	-	15,553,653.00	100.00	15,553,653.00	100.00	-	-

ลำดับ	หน่วยงาน	งบที่ได้รับ (A)	ผูกพันสัญญา (PO) (B)	%	ผลการเบิกจ่าย (C)	%	ผลการใช้จ่าย (B)+(C)	%	คงเหลือ (A)-(B)-(C)	%
16	ร.ร.ราชประชานุเคราะห์ 46 (ชัยนาท)	15,510,547.00	-	-	15,510,547.00	100.00	15,510,547.00	100.00	-	-
17	ร.ร.ราชประชานุเคราะห์ 56 (บ้าน)	15,445,599.00	-	-	15,445,599.00	100.00	15,445,599.00	100.00	-	-
18	ร.ร.ศึกษาสงเคราะห์สุราษฎร์ธานี (สุราษฎร์ธานี)	14,933,619.00	-	-	14,933,619.00	100.00	14,933,619.00	100.00	-	-
19	ร.ร.ราชประชานุเคราะห์ 43 (สงขลา)	14,713,567.00	-	-	14,713,567.00	100.00	14,713,567.00	100.00	-	-
20	ร.ร.ศึกษาสงเคราะห์แม่ฮ่องสอน (แม่ฮ่องสอน)	14,685,410.00	-	-	14,685,410.00	100.00	14,685,410.00	100.00	-	-
21	ร.ร.ราชประชานุเคราะห์ 19 (นครศรีธรรมราช)	14,167,590.00	-	-	14,167,590.00	100.00	14,167,590.00	100.00	-	-
22	ร.ร.ราชประชานุเคราะห์ 57 (เพชรบูรณ์)	14,106,426.00	-	-	14,106,426.00	100.00	14,106,426.00	100.00	-	-
23	ร.ร.ราชประชานุเคราะห์ 21 (แม่ฮ่องสอน)	13,926,283.00	-	-	13,926,283.00	100.00	13,926,283.00	100.00	-	-
24	ร.ร.ราชประชานุเคราะห์ 35 (พิจิตร)	13,877,496.00	-	-	13,877,496.00	100.00	13,877,496.00	100.00	-	-
25	ร.ร.ราชประชานุเคราะห์ 48 (อุบลราชธานี)	13,380,947.00	-	-	13,380,947.00	100.00	13,380,947.00	100.00	-	-
26	ร.ร.ราชประชานุเคราะห์ 33 (ลพบุรี)	13,081,780.00	-	-	13,081,780.00	100.00	13,081,780.00	100.00	-	-
27	ร.ร.ราชประชานุเคราะห์ 32 (อุบลราชธานี)	12,515,894.00	-	-	12,515,894.00	100.00	12,515,894.00	100.00	-	-
28	ร.ร.ราชประชานุเคราะห์ 47 (เพชรบุรี)	12,477,079.00	-	-	12,477,079.00	100.00	12,477,079.00	100.00	-	-
29	ร.ร.ราชประชานุเคราะห์ 41 (ยะลา)	12,441,341.00	-	-	12,441,341.00	100.00	12,441,341.00	100.00	-	-
30	ร.ร.ราชประชานุเคราะห์ 28 (ยโสธร)	12,376,044.00	-	-	12,376,044.00	100.00	12,376,044.00	100.00	-	-
31	ร.ร.ศึกษาสงเคราะห์วัดขี้เหล็ก (ร้อยเอ็ด)	12,302,814.00	-	-	12,302,814.00	100.00	12,302,814.00	100.00	-	-
32	ร.ร.ราชประชานุเคราะห์ 52 (เลย)	12,287,599.00	-	-	12,287,599.00	100.00	12,287,599.00	100.00	-	-
33	ร.ร.ราชประชานุเคราะห์ 25 (แพร่)	12,117,236.00	-	-	12,117,236.00	100.00	12,117,236.00	100.00	-	-
34	ร.ร.ราชประชานุเคราะห์ 53 (ตากนคร)	11,954,829.00	-	-	11,954,829.00	100.00	11,954,829.00	100.00	-	-
35	ร.ร.ราชประชานุเคราะห์ 40 (ปัตตานี)	11,792,095.00	-	-	11,792,095.00	100.00	11,792,095.00	100.00	-	-
36	ร.ร.ราชประชานุเคราะห์ 54 (อำนาจเจริญ)	11,325,966.00	-	-	11,325,966.00	100.00	11,325,966.00	100.00	-	-
37	ร.ร.ราชประชานุเคราะห์ 39 (บุรีรัมย์)	11,245,607.00	-	-	11,245,607.00	100.00	11,245,607.00	100.00	-	-
38	ร.ร.ศึกษาสงเคราะห์เชียงใหม่ (เชียงใหม่)	11,044,578.00	-	-	11,044,578.00	100.00	11,044,578.00	100.00	-	-
39	ร.ร.ราชประชานุเคราะห์ 22 (แม่ฮ่องสอน)	11,021,162.00	-	-	11,021,162.00	100.00	11,021,162.00	100.00	-	-
40	ร.ร.เพชรบุรีปัญญานุกูล (เพชรบุรี)	10,171,658.00	-	-	10,171,658.00	100.00	10,171,658.00	100.00	-	-

สำนักงานคณะกรรมการการศึกษาขั้นพื้นฐาน

หน่วย : บาท

ลำดับ	หน่วยงาน	งบม.ที่ได้รับ (A)	ผูกพันสัญญา (PO) (B)	%	ผลการเบิกจ่าย (C)	%	ผลการใช้จ่าย (B)+(C)	%	คงเหลือ (A)-(B)-(C)	%
41	ร.ร.สุพรรณบุรีปัญญาบุตุล (สุพรรณบุรี)	10,067,152.00	-	-	10,067,152.00	100.00	10,067,152.00	100.00	-	-
42	ร.ร.ราชประชานุเคราะห์ 36 (ภูเก็ต)	9,847,057.00	-	-	9,847,057.00	100.00	9,847,057.00	100.00	-	-
43	ร.ร.กาฬสินธุ์ปัญญาบุตุล (กาฬสินธุ์)	9,724,787.00	-	-	9,724,787.00	100.00	9,724,787.00	100.00	-	-
44	ร.ร.ฉะเชิงเทราปัญญาบุตุล (ฉะเชิงเทรา)	9,588,884.00	-	-	9,588,884.00	100.00	9,588,884.00	100.00	-	-
45	ร.ร.เชียงใหม่ปัญญาบุตุล (เชียงใหม่)	9,382,700.00	-	-	9,382,700.00	100.00	9,382,700.00	100.00	-	-
46	ร.ร.ราชประชานุเคราะห์ 20 (ชุมพร)	9,340,547.00	-	-	9,340,547.00	100.00	9,340,547.00	100.00	-	-
47	ร.ร.ศึกษาสงเคราะห์นราธิวาส (นราธิวาส)	9,094,777.00	-	-	9,094,777.00	100.00	9,094,777.00	100.00	-	-
48	ร.ร.ลพบุรีปัญญาบุตุล (ลพบุรี)	8,737,704.00	-	-	8,737,704.00	100.00	8,737,704.00	100.00	-	-
49	ร.ร.อุบลราชธานีปัญญาบุตุล (อุบลราชธานี)	8,734,785.00	-	-	8,734,785.00	100.00	8,734,785.00	100.00	-	-
50	ร.ร.ระยองปัญญาบุตุล (ระยอง)	8,553,488.00	-	-	8,553,488.00	100.00	8,553,488.00	100.00	-	-
51	ร.ร.นครศรีธรรมราชปัญญาบุตุล (นครศรีธรรมราช)	8,231,314.00	-	-	8,231,314.00	100.00	8,231,314.00	100.00	-	-
52	ร.ร.สงขลาพัฒนาปัญญา (สงขลา)	8,113,918.00	-	-	8,113,918.00	100.00	8,113,918.00	100.00	-	-
53	ร.ร.นครศรีธรรมราชปัญญาบุตุล (นครศรีธรรมราช)	8,060,809.00	-	-	8,060,809.00	100.00	8,060,809.00	100.00	-	-
54	ร.ร.พิษณุโลกปัญญาบุตุล (พิษณุโลก)	7,718,163.00	-	-	7,718,163.00	100.00	7,718,163.00	100.00	-	-
55	ร.ร.นครราชสีมาปัญญาบุตุล (นครราชสีมา)	7,492,411.00	-	-	7,492,411.00	100.00	7,492,411.00	100.00	-	-
56	ร.ร.น่านปัญญาบุตุล (น่าน)	7,273,722.00	-	-	7,273,722.00	100.00	7,273,722.00	100.00	-	-
57	ร.ร.พิจิตรปัญญาบุตุล (พิจิตร)	7,065,027.00	-	-	7,065,027.00	100.00	7,065,027.00	100.00	-	-
58	ร.ร.ศรีสะเกษวชิรเสด็จใหม่ (ศรีสะเกษใหม่)	6,641,805.00	-	-	6,641,805.00	100.00	6,641,805.00	100.00	-	-
59	ร.ร.โสตศึกษาจังหวัดนครปฐม (นครปฐม)	6,159,748.00	-	-	6,159,748.00	100.00	6,159,748.00	100.00	-	-
60	ร.ร.ภูเก็ตปัญญาบุตุล (ภูเก็ต)	5,688,838.00	-	-	5,688,838.00	100.00	5,688,838.00	100.00	-	-
61	ร.ร.โสตศึกษาจังหวัดสุรินทร์ (สุรินทร์)	5,667,684.00	-	-	5,667,684.00	100.00	5,667,684.00	100.00	-	-
62	ร.ร.ราชประชานุเคราะห์ 38 (ระนอง)	5,629,278.00	-	-	5,629,278.00	100.00	5,629,278.00	100.00	-	-
63	ร.ร.ศรีสะเกษวชิรเสด็จใหม่ (จอนน่าน)	5,369,828.00	-	-	5,369,828.00	100.00	5,369,828.00	100.00	-	-
64	ร.ร.แม่ข่ายปัญญาบุตุล (แม่ฮ่องสอน)	5,335,199.00	-	-	5,335,199.00	100.00	5,335,199.00	100.00	-	-
65	ร.ร.ศึกษาสงเคราะห์บางกอกย (นนทบุรี)	5,281,302.00	-	-	5,281,302.00	100.00	5,281,302.00	100.00	-	-

สำนักงานคณะกรรมการการศึกษาขั้นพื้นฐาน

หน่วย : บาท

ลำดับ	หน่วยงาน	งบฯที่ได้รับ (A)	ผูกพันสัญญา (PO) (B)	%	ผลการเบิกจ่าย (C)	%	ผลการใช้จ่าย (B)+(C)	%	คงเหลือ (A)-(B)-(C)	%
66	ร.ร.ราชประชานุเคราะห์ 49 (ตราด)	5,267,432.00	-	-	5,267,432.00	100.00	5,267,432.00	100.00	-	-
67	ร.ร.โสตศึกษาจังหวัดชัยภูมิ (ชัยภูมิ)	5,192,187.00	-	-	5,192,187.00	100.00	5,192,187.00	100.00	-	-
68	ร.ร.โสตศึกษาจังหวัดเพชรบูรณ์ (เพชรบูรณ์)	5,151,537.00	-	-	5,151,537.00	100.00	5,151,537.00	100.00	-	-
69	ร.ร.โสตศึกษาจังหวัดตาก (ตาก)	5,116,677.00	-	-	5,116,677.00	100.00	5,116,677.00	100.00	-	-
70	ร.ร.โสตศึกษาจังหวัดปราจีนบุรี (ปราจีนบุรี)	4,983,776.00	-	-	4,983,776.00	100.00	4,983,776.00	100.00	-	-
71	ร.ร.โสตศึกษาจังหวัดชลบุรี (ชลบุรี)	4,936,446.00	-	-	4,936,446.00	100.00	4,936,446.00	100.00	-	-
72	ร.ร.โสตศึกษาจังหวัดมุกดาหาร (มุกดาหาร)	4,891,564.00	-	-	4,891,564.00	100.00	4,891,564.00	100.00	-	-
73	ร.ร.โสตศึกษาจังหวัดร้อยเอ็ด (ร้อยเอ็ด)	4,890,379.00	-	-	4,890,379.00	100.00	4,890,379.00	100.00	-	-
74	ร.ร.โสตศึกษาอำเภอสว่างแดนดิน (สวางคบุรี)	4,387,767.00	-	-	4,387,767.00	100.00	4,387,767.00	100.00	-	-
75	ร.ร.โสตศึกษาจังหวัดกาฬสินธุ์ (กาฬสินธุ์)	4,328,128.00	-	-	4,328,128.00	100.00	4,328,128.00	100.00	-	-
76	ร.ร.โสตศึกษาป่าโมก (ลพบุรี)	4,261,311.00	-	-	4,261,311.00	100.00	4,261,311.00	100.00	-	-
77	ร.ร.โสตศึกษาจังหวัดนนทบุรี (นนทบุรี)	4,057,356.00	-	-	4,057,356.00	100.00	4,057,356.00	100.00	-	-
78	ร.ร.โสตศึกษาจังหวัดอุดรธานี (อุดรธานี)	4,033,898.00	-	-	4,033,898.00	100.00	4,033,898.00	100.00	-	-
79	ร.ร.โสตศึกษาจังหวัดสงขลา (สงขลา)	3,645,778.00	-	-	3,645,778.00	100.00	3,645,778.00	100.00	-	-
80	ร.ร.โสตศึกษาจังหวัดขอนแก่น (ขอนแก่น)	3,492,227.00	-	-	3,492,227.00	100.00	3,492,227.00	100.00	-	-
81	ร.ร.โสตศึกษาจังหวัดนครราชสีมา (นครราชสีมา)	3,396,790.00	-	-	3,396,790.00	100.00	3,396,790.00	100.00	-	-
82	ร.ร.โสตศึกษาเพชรบูรณ์ (ประจวบคีรีขันธ์)	2,496,786.00	-	-	2,496,786.00	100.00	2,496,786.00	100.00	-	-
83	ร.ร.สอนคนตาบอดภาคเหนือ (เชียงใหม่)	2,491,696.00	-	-	2,491,696.00	100.00	2,491,696.00	100.00	-	-
84	ร.ร.สอนคนตาบอดภาคใต้ (สุราษฎร์ธานี)	1,802,389.00	-	-	1,802,389.00	100.00	1,802,389.00	100.00	-	-
85	ร.ร.ชุมชนปัญญาบุปผ (ชุมพร)	5,674,050.00	-	-	5,660,991.30	99.77	5,660,991.30	99.77	13,058.70	0.23
86	ร.ร.ราชประชานุเคราะห์ 31 (เชียงใหม่)	25,192,744.00	-	-	25,092,744.00	99.60	25,092,744.00	99.60	100,000.00	0.40
87	ร.ร.ราชประชานุเคราะห์ 30 (เชียงใหม่)	19,686,525.00	100,000.00	0.51	19,586,525.00	99.49	19,686,525.00	100.00	-	-
88	ร.ร.ราชประชานุเคราะห์ 34 (แม่ฮ่องสอน)	5,335,737.00	74,400.00	1.39	5,221,227.00	97.85	5,295,627.00	99.25	40,110.00	0.75
89	ร.ร.ศึกษาสงเคราะห์หญิง (พิจิตร)	6,386,799.00	-	-	6,046,880.00	94.68	6,046,880.00	94.68	339,919.00	5.32
90	ร.ร.ภาวิไลอนุบาล (เชียงใหม่)	5,212,338.00	-	-	4,702,302.00	90.21	4,702,302.00	90.21	510,036.00	9.79

สำนักงานคณะกรรมการการศึกษาขั้นพื้นฐาน

หน่วย : บาท

ลำดับ	หน่วยงาน	งบที่ได้รับ (A)	ผูกพันสัญญา (PO) (B)	%	ผลการเบิกจ่าย (C)	%	ผลการใช้จ่าย (B)+(C)	%	คงเหลือ (A)-(B)-(C)	%
1	ร.ร.จุฬารามราชวิทยาลัย ปทุมธานี (ปทุมธานี)	51,348,166.00	-	-	51,348,166.00	100.00	51,348,166.00	100.00	-	-
2	ร.ร.จุฬารามราชวิทยาลัย เพชรบุรี (เพชรบุรี)	47,656,150.00	-	-	47,656,150.00	100.00	47,656,150.00	100.00	-	-
3	ร.ร.จุฬารามราชวิทยาลัย เลย (เลย)	47,616,360.00	-	-	47,616,360.00	100.00	47,616,360.00	100.00	-	-
4	ร.ร.สุรนารีวิทยา (นครราชสีมา)	20,729,016.00	-	-	20,729,016.00	100.00	20,729,016.00	100.00	-	-
5	ร.ร.กาญจนาปุระราษฎร์ (กาญจนบุรี)	20,012,746.00	-	-	20,012,746.00	100.00	20,012,746.00	100.00	-	-
6	ร.ร.บดินทรเดชา (สิงห์ สิงหเสนี) (กรุงเทพมหานคร)	19,514,363.00	-	-	19,514,363.00	100.00	19,514,363.00	100.00	-	-
7	ร.ร.มหาสารคาม ๑ จังหวัดมหาสารคาม (สงขลา)	18,944,275.00	-	-	18,944,275.00	100.00	18,944,275.00	100.00	-	-
8	ร.ร.หาดใหญ่วิทยาลัย (สงขลา)	18,874,625.00	-	-	18,874,625.00	100.00	18,874,625.00	100.00	-	-
9	ร.ร.ผดุงนารี (มหาสารคาม)	18,860,764.00	-	-	18,860,764.00	100.00	18,860,764.00	100.00	-	-
10	ร.ร.ปทุมวาปีวิทยาลัย (ลำปาง)	18,821,074.00	-	-	18,821,074.00	100.00	18,821,074.00	100.00	-	-
11	ร.ร.ปทุมเทพวิทยาคาร (หนองคาย)	18,237,438.00	-	-	18,237,438.00	100.00	18,237,438.00	100.00	-	-
12	ร.ร.สุพรราชวิทยาลัย (เชียงใหม่)	17,902,530.00	-	-	17,902,530.00	100.00	17,902,530.00	100.00	-	-
13	ร.ร.กาฬสินธุ์พิทยาสรรพ์ (กาฬสินธุ์)	17,645,228.00	-	-	17,645,228.00	100.00	17,645,228.00	100.00	-	-
14	ร.ร.ระยองวิทยาคม (ระยอง)	17,483,127.00	-	-	17,483,127.00	100.00	17,483,127.00	100.00	-	-
15	ร.ร.เบญจมาศรังสรรค์ (ฉะเชิงเทรา)	17,233,206.00	-	-	17,233,206.00	100.00	17,233,206.00	100.00	-	-
16	ร.ร.ยโสธรวิทยาคม (ยโสธร)	17,100,208.00	-	-	17,100,208.00	100.00	17,100,208.00	100.00	-	-
17	ร.ร.เดชอุดม (อุบลราชธานี)	16,627,706.00	-	-	16,627,706.00	100.00	16,627,706.00	100.00	-	-
18	ร.ร.พะเยาพิทยาคม (พะเยา)	16,611,331.00	-	-	16,611,331.00	100.00	16,611,331.00	100.00	-	-
19	ร.ร.รัษฎาภิบาล (ปทุมธานี)	16,477,382.00	-	-	16,477,382.00	100.00	16,477,382.00	100.00	-	-
20	ร.ร.ศีกษานารี (กรุงเทพมหานคร)	16,237,193.00	-	-	16,237,193.00	100.00	16,237,193.00	100.00	-	-
21	ร.ร.ร้อยเอ็ดวิทยาลัย (ร้อยเอ็ด)	16,235,025.00	-	-	16,235,025.00	100.00	16,235,025.00	100.00	-	-
22	ร.ร.ศรีสะเกษ (สุรินทร์)	15,986,617.00	-	-	15,986,617.00	100.00	15,986,617.00	100.00	-	-
23	ร.ร.นางรอง (บุรีรัมย์)	15,940,549.00	-	-	15,940,549.00	100.00	15,940,549.00	100.00	-	-
24	ร.ร.วาปีปทุม (มหาสารคาม)	15,827,083.00	-	-	15,827,083.00	100.00	15,827,083.00	100.00	-	-

สำนักงานคณะกรรมการการศึกษาขั้นพื้นฐาน

หน่วย : บาท

ลำดับ	หน่วยงาน	งบม.ที่ได้รับ (A)	ผูกพันสัญญา (PO) (B)	%	ผลการเบิกจ่าย (C)	%	ผลการใช้จ่าย (B)+(C)	%	คงเหลือ (A)-(B)-(C)	%
25	ร.ร.สามแสนวิทย์วิทยาลัย (กรุงเทพมหานคร)	15,630,454.00	-	-	15,630,454.00	100.00	15,630,454.00	100.00	-	-
26	ร.ร.สิรินธร (สุรินทร์)	15,624,233.00	-	-	15,624,233.00	100.00	15,624,233.00	100.00	-	-
27	ร.ร.สวนบุญญานิรมิต (ลำพูน)	15,566,464.00	-	-	15,566,464.00	100.00	15,566,464.00	100.00	-	-
28	ร.ร.ชุมพลโพธิ์น้อย (หนองคาย)	15,541,676.00	-	-	15,541,676.00	100.00	15,541,676.00	100.00	-	-
29	ร.ร.สามัคคีวิทยาคม (เชียงใหม่)	15,325,285.00	-	-	15,325,285.00	100.00	15,325,285.00	100.00	-	-
30	ร.ร.พิบูลวิทยาลักษณ์บุรี (ลพบุรี)	15,250,169.00	-	-	15,250,169.00	100.00	15,250,169.00	100.00	-	-
31	ร.ร.บ้านดงวิทยา (อุดรธานี)	15,184,882.00	-	-	15,184,882.00	100.00	15,184,882.00	100.00	-	-
32	ร.ร.นครสงคราม (นครสงคราม)	15,136,421.00	-	-	15,136,421.00	100.00	15,136,421.00	100.00	-	-
33	ร.ร.บึงกาฬ (บึงกาฬ)	15,101,658.00	-	-	15,101,658.00	100.00	15,101,658.00	100.00	-	-
34	ร.ร.กัลยาณิธีธรรมราช (นครศรีธรรมราช)	14,892,281.00	-	-	14,892,281.00	100.00	14,892,281.00	100.00	-	-
35	ร.ร.เบญจมาภูกิตติ ราชบุรี (ราชบุรี)	14,866,457.00	-	-	14,866,457.00	100.00	14,866,457.00	100.00	-	-
36	ร.ร.หนองหานวิทยา (อุดรธานี)	14,743,212.00	-	-	14,743,212.00	100.00	14,743,212.00	100.00	-	-
37	ร.ร.ภูเก็ตวิทยาลัย (ภูเก็ต)	14,698,485.00	-	-	14,698,485.00	100.00	14,698,485.00	100.00	-	-
38	ร.ร.พิริยาลัยจังหวัดแพร่ (แพร่)	14,581,750.00	-	-	14,581,750.00	100.00	14,581,750.00	100.00	-	-
39	ร.ร.พัฒนภูมิวิทยาคาร (มหาสารคาม)	14,272,153.00	-	-	14,272,153.00	100.00	14,272,153.00	100.00	-	-
40	ร.ร.ประโคนชัยพิทยาคม (บุรีรัมย์)	14,245,158.00	-	-	14,245,158.00	100.00	14,245,158.00	100.00	-	-
41	ร.ร.ภูเขียว (ชัยภูมิ)	14,229,620.00	-	-	14,229,620.00	100.00	14,229,620.00	100.00	-	-
42	ร.ร.แม่สายประสิทธิ์ศาสตร์ (เชียงใหม่)	14,101,788.00	-	-	14,101,788.00	100.00	14,101,788.00	100.00	-	-
43	ร.ร.พัทลุง (พัทลุง)	14,044,358.00	-	-	14,044,358.00	100.00	14,044,358.00	100.00	-	-
44	ร.ร.เสลภูมิพิทยาคม (ร้อยเอ็ด)	13,952,053.00	-	-	13,952,053.00	100.00	13,952,053.00	100.00	-	-
45	ร.ร.นาวิรัตน์จังหวัดแพร่ (แพร่)	13,760,877.00	-	-	13,760,877.00	100.00	13,760,877.00	100.00	-	-
46	ร.ร.สทศภูเก็ต (ภูเก็ต)	13,628,014.00	-	-	13,628,014.00	100.00	13,628,014.00	100.00	-	-
47	ร.ร.อ่างทองบึงหมื่นวิทยาคม (อ่างทอง)	13,585,778.00	-	-	13,585,778.00	100.00	13,585,778.00	100.00	-	-
48	ร.ร.สุราษฎร์ธานี (สุราษฎร์ธานี)	13,449,434.00	-	-	13,449,434.00	100.00	13,449,434.00	100.00	-	-
49	ร.ร.สรรพวิทยาคม (ตาก)	13,199,737.00	-	-	13,199,737.00	100.00	13,199,737.00	100.00	-	-

สำนักงานคณะกรรมการการศึกษาขั้นพื้นฐาน

หน่วย : บาท

ลำดับ	หน่วยงาน	งบที่ได้รับ (A)	ผูกพันสัญญา (PO) (B)	%	ผลการเบิกจ่าย (C)	%	ผลการใช้จ่าย (B)+(C)	%	คงเหลือ (A)-(B)-(C)	%
50	ร.ร.รัตนราชูปถัมภ์ราชบุรี (ราชบุรี)	13,058,239.00	-	-	13,058,239.00	100.00	13,058,239.00	100.00	-	-
51	ร.ร.กำแพงเพชรพิทยาคม (กำแพงเพชร)	13,043,315.00	-	-	13,043,315.00	100.00	13,043,315.00	100.00	-	-
52	ร.ร.เลิงนกทา (ยโสธร)	12,901,281.00	-	-	12,901,281.00	100.00	12,901,281.00	100.00	-	-
53	ร.ร.อุตรดิตถ์ (อุตรดิตถ์)	12,888,178.00	-	-	12,888,178.00	100.00	12,888,178.00	100.00	-	-
54	ร.ร.เข็ญคีรีวิทยาคม (พะเยา)	12,814,171.00	-	-	12,814,171.00	100.00	12,814,171.00	100.00	-	-
55	ร.ร.สตรีศรีปาน (ปาน)	12,614,875.00	-	-	12,614,875.00	100.00	12,614,875.00	100.00	-	-
56	ร.ร.บ้านแม่ผลิตหลวงวิทยา (ตาก)	12,568,607.00	-	-	12,568,607.00	100.00	12,568,607.00	100.00	-	-
57	ร.ร.ชัยบาดาลวิทยา (ลพบุรี)	12,346,218.00	-	-	12,346,218.00	100.00	12,346,218.00	100.00	-	-
58	ร.ร.ทุ่งสง (นครศรีธรรมราช)	12,290,056.00	-	-	12,290,056.00	100.00	12,290,056.00	100.00	-	-
59	ร.ร.เตรียมอุดมศึกษาพัฒนาการ อุตรธานี (อุตรธานี)	11,869,041.00	-	-	11,869,041.00	100.00	11,869,041.00	100.00	-	-
60	ร.ร.ท่าบ่อ (หนองคาย)	11,682,329.00	-	-	11,682,329.00	100.00	11,682,329.00	100.00	-	-
61	ร.ร.อุทัยวิทยาคม (อุทัยธานี)	10,782,636.00	-	-	10,782,636.00	100.00	10,782,636.00	100.00	-	-
62	ร.ร.ปรางค์กู่ (ศรีสะเกษ)	10,736,485.00	-	-	10,736,485.00	100.00	10,736,485.00	100.00	-	-
63	ร.ร.บางมูลนากภูมิวิทยาคม (พิจิตร)	10,505,165.00	-	-	10,505,165.00	100.00	10,505,165.00	100.00	-	-
64	ร.ร.ประจักษ์ศิลปาคม (อุดรธานี)	10,150,277.00	-	-	10,150,277.00	100.00	10,150,277.00	100.00	-	-
65	ร.ร.ตะกั่วป่า "เสนาภูกุล" (พังงา)	10,066,421.00	-	-	10,066,421.00	100.00	10,066,421.00	100.00	-	-
66	ร.ร.ท่าศาลาประสิทธิ์ศึกษา (นครศรีธรรมราช)	10,006,300.00	-	-	10,006,300.00	100.00	10,006,300.00	100.00	-	-
67	ร.ร.ทับกุงวิทยายาน (พังงา)	9,787,219.00	-	-	9,787,219.00	100.00	9,787,219.00	100.00	-	-
68	ร.ร.หนองไผ่ (เพชรบูรณ์)	9,658,058.00	-	-	9,658,058.00	100.00	9,658,058.00	100.00	-	-
69	ร.ร.สตรีระนอง (ระนอง)	9,597,427.00	-	-	9,597,427.00	100.00	9,597,427.00	100.00	-	-
70	ร.ร.ปัว (ปาน)	9,404,108.00	-	-	9,404,108.00	100.00	9,404,108.00	100.00	-	-
71	ร.ร.เตรียมอุดมศึกษาพัฒนาการ อุบลฯ (ศรีสะเกษ)	9,401,744.00	-	-	9,401,744.00	100.00	9,401,744.00	100.00	-	-
72	ร.ร.ยางตลาดวิทยาคาร (กาฬสินธุ์)	9,138,324.00	-	-	9,138,324.00	100.00	9,138,324.00	100.00	-	-
73	ร.ร.ปทุมรัตน์พิทยาคม (ร้อยเอ็ด)	8,853,443.00	-	-	8,853,443.00	100.00	8,853,443.00	100.00	-	-
74	ร.ร.จางรีตดาภิรมย์ (นครศรีธรรมราช)	8,776,410.00	-	-	8,776,410.00	100.00	8,776,410.00	100.00	-	-

ลำดับ	หน่วยงาน	งบ.ที่ได้รับ (A)	ผูกพันสัญญา (PO) (B)	%	ผลการเบิกจ่าย (C)	%	ผลการใช้จ่าย (B)+(C)	%	คงเหลือ (A)-(B)-(C)	%
75	ร.ร.ฝ่ายชุมพลใหม่ (เชียงใหม่)	8,672,650.00	-	-	8,672,650.00	100.00	8,672,650.00	100.00	-	-
76	ร.ร.เวียงเจดีย์วิทยา (ลำพูน)	8,141,898.00	-	-	8,141,898.00	100.00	8,141,898.00	100.00	-	-
77	ร.ร.เมืองนครศรีธรรมราช (นครศรีธรรมราช)	7,675,026.00	-	-	7,675,026.00	100.00	7,675,026.00	100.00	-	-
78	ร.ร.อนุบาลเพชรบูรณ์ (เพชรบูรณ์)	6,195,110.00	-	-	6,195,110.00	100.00	6,195,110.00	100.00	-	-
79	ร.ร.กาญจนาภิเษกวิทยาลัยสุราษฎร์ธานี (สุราษฎร์ธานี)	6,014,051.00	-	-	6,014,051.00	100.00	6,014,051.00	100.00	-	-
80	ร.ร.เชียงใหม่วิทยาคม (เชียงใหม่)	5,707,850.00	-	-	5,707,850.00	100.00	5,707,850.00	100.00	-	-
81	ร.ร.อนุบาลพิชิตร์ (พิชิตร์)	5,394,314.00	-	-	5,394,314.00	100.00	5,394,314.00	100.00	-	-
82	ร.ร.สตรีปากพ่อง (นครศรีธรรมราช)	5,274,073.00	-	-	5,274,073.00	100.00	5,274,073.00	100.00	-	-
83	ร.ร.แม่เหล็กวิทยา (ลำปาง)	5,058,941.00	-	-	5,058,941.00	100.00	5,058,941.00	100.00	-	-
84	ร.ร.บ้านสี่แยกสมเด็จ (กาฬสินธุ์)	4,607,067.00	-	-	4,607,067.00	100.00	4,607,067.00	100.00	-	-
85	ร.ร.ภ.ป.ราชวิทยาลัย (นครปฐม)	4,287,536.00	-	-	4,287,536.00	100.00	4,287,536.00	100.00	-	-
86	ร.ร.เต็มไพบสงปากช่องวิทยา (นครราชสีมา)	3,499,722.00	-	-	3,499,722.00	100.00	3,499,722.00	100.00	-	-
87	ร.ร.อนุบาลแพร่ (แพร่)	3,419,920.00	-	-	3,419,920.00	100.00	3,419,920.00	100.00	-	-
88	ร.ร.วัดเมธงการวาส (เทศบาลสุราษฎร์ธานี) (แพร่)	3,366,342.00	-	-	3,366,342.00	100.00	3,366,342.00	100.00	-	-
89	ร.ร.แม่ลาววิทยา (เชียงราย)	3,091,847.00	-	-	3,091,847.00	100.00	3,091,847.00	100.00	-	-
90	ร.ร.ร่วมเกล้าวัฒนานครสระแก้ว-รัชมังคลาภิเษก (สระแก้ว)	1,825,875.00	-	-	1,825,875.00	100.00	1,825,875.00	100.00	-	-
91	ร.ร.จุฬารัตนราชวิทยาลัย เชียงราย (เชียงราย)	52,329,800.00	-	-	52,327,590.00	100.00	52,327,590.00	100.00	2,210.00	-
92	ร.ร.เสนาห์ "วิมลวิทยาบุปผา" (สระบุรี)	13,910,246.00	-	-	13,908,746.00	99.99	13,908,746.00	99.99	1,500.00	0.01
93	ร.ร.บึงโขงหลงวิทยา (หนองคาย)	6,451,403.00	-	-	6,449,903.00	99.98	6,449,903.00	99.98	1,500.00	0.02
94	ร.ร.เกษมวิทยา (ประจวบคีรีขันธ์)	4,614,371.00	-	-	4,612,871.00	99.97	4,612,871.00	99.97	1,500.00	0.03
95	ร.ร.พิบูลมังสาหาร (วิภาคย์วิทยากร) (อุบลราชธานี)	6,418,953.00	-	-	6,416,953.00	99.97	6,416,953.00	99.97	2,000.00	0.03
96	ร.ร.พานพิทยาคม (เชียงราย)	8,973,647.00	-	-	8,970,647.00	99.97	8,970,647.00	99.97	3,000.00	0.03
97	ร.ร.เสริมงานวิทยาคม (ลำปาง)	4,120,878.00	-	-	4,119,378.00	99.96	4,119,378.00	99.96	1,500.00	0.04
98	ร.ร.ชาณุวิทยา (กำแพงเพชร)	10,229,940.00	-	-	10,225,440.00	99.96	10,225,440.00	99.96	4,500.00	0.04
99	ร.ร.สตรีราชินูทิศ (อุดรธานี)	17,576,887.00	-	-	17,569,387.00	99.96	17,569,387.00	99.96	7,500.00	0.04

สำนักงานคณะกรรมการการศึกษาขั้นพื้นฐาน

หน่วย : บาท

ลำดับ	หน่วยงาน	งบที่ได้รับ (A)	ผูกพันสัญญา (PO) (B)	%	ผลการเบิกจ่าย (C)	%	ผลการใช้จ่าย (B)+(C)	%	คงเหลือ (A)-(B)-(C)	%
100	ร.ร.พาทย์วิทยา (อุดรธานี)	2,660,130.00	-	-	2,658,630.00	99.94	2,658,630.00	99.94	1,500.00	0.06
101	ร.ร.ปากพอง (นครศรีธรรมราช)	10,260,024.00	-	-	10,254,024.00	99.94	10,254,024.00	99.94	6,000.00	0.06
102	ร.ร.พรเจริญวิทยา (ปทุมธานี)	10,054,033.00	-	-	10,048,033.00	99.94	10,048,033.00	99.94	6,000.00	0.06
103	ร.ร.กระสังพิทยาคม (บุรีรัมย์)	14,514,918.00	-	-	14,505,918.00	99.94	14,505,918.00	99.94	9,000.00	0.06
104	ร.ร.ท่ามะหาดพิทยาศาสตร์ (สระแก้ว)	17,537,850.00	-	-	17,527,350.00	99.94	17,527,350.00	99.94	10,500.00	0.06
105	ร.ร.ดงวิทยุ (แพร่)	6,089,434.00	-	-	6,084,934.00	99.93	6,084,934.00	99.93	4,500.00	0.07
106	ร.ร.วารินจำราบ (อุบลราชธานี)	6,060,807.00	-	-	6,053,307.00	99.88	6,053,307.00	99.88	7,500.00	0.12
107	ร.ร.ศรีสงครามวิทยา (เลย)	15,243,754.00	-	-	15,207,810.00	99.76	15,207,810.00	99.76	35,944.00	0.24
108	ร.ร.อำนาจเจริญ (อำนาจเจริญ)	17,325,818.00	-	-	17,268,469.73	99.67	17,268,469.73	99.67	57,348.27	0.33
109	ร.ร.จุฬารัตนาวิทยาวิทยาลัย (ตรัง)	47,789,529.00	-	-	47,456,519.00	99.30	47,456,519.00	99.30	333,010.00	0.70
110	ร.ร.ขอนแก่นวิทยายน (ขอนแก่น)	22,157,449.00	-	-	21,986,409.00	99.23	21,986,409.00	99.23	171,040.00	0.77
111	ร.ร.จุฬารัตนาวิทยาวิทยาลัย (ลพบุรี)	48,263,366.00	-	-	47,648,366.00	98.73	47,648,366.00	98.73	615,000.00	1.27
112	ร.ร.หนองชุมแสงวิทยา (เพชรบุรี)	1,992,523.00	-	-	1,967,023.00	98.72	1,967,023.00	98.72	25,500.00	1.28
113	ร.ร.จุฬารัตนาวิทยาวิทยาลัย (สตูล)	48,426,036.00	-	-	47,716,036.00	98.53	47,716,036.00	98.53	710,000.00	1.47
114	ร.ร.จุฬารัตนาวิทยาวิทยาลัย (มุกดาหาร)	48,113,597.00	-	-	47,271,812.93	98.25	47,271,812.93	98.25	841,784.07	1.75
115	ร.ร.สิรินธรราชวิทยาลัย (นครปฐม)	13,727,648.00	-	-	13,471,088.00	98.13	13,471,088.00	98.13	256,560.00	1.87
116	ร.ร.หนองบัวพิทยาคาร (หนองบัวลำภู)	18,083,545.00	14,700.00	0.08	17,441,203.96	96.45	17,455,903.96	96.53	627,641.04	3.47
117	ร.ร.เฉลิมชาติบุรี (พิษณุโลก)	14,899,910.00	-	-	14,314,594.84	96.07	14,314,594.84	96.07	585,315.16	3.93
118	ร.ร.เตรียมอุดมศึกษา ภาควิชาตะวันออกเชียงใหม่ (สกลนคร)	13,303,773.00	246,195.00	1.85	12,481,591.43	93.82	12,727,786.43	95.67	575,986.57	4.33
119	ร.ร.แม่ละเรียง "ปริพัทธ์ศึกษา" (แม่ฮ่องสอน)	16,615,253.00	-	-	14,548,853.00	87.56	14,548,853.00	87.56	2,066,400.00	12.44
120	ร.ร.ขามทะเลสอวิทยา (นครราชสีมา)	4,759,138.00	-	-	4,048,579.00	85.07	4,048,579.00	85.07	710,559.00	14.93
121	ร.ร.อุดรพิทยาลัยวิทยา (อุดรธานี)	13,327,827.00	-	-	11,232,611.00	84.28	11,232,611.00	84.28	2,095,216.00	15.72
122	ร.ร.มัธยมวานรนิวาส (สกลนคร)	14,264,276.00	-	-	11,981,166.00	83.99	11,981,166.00	83.99	2,283,110.00	16.01
123	ร.ร.อุดรพิทยานุกูล (อุดรธานี)	21,836,916.00	-	-	18,329,954.00	83.94	18,329,954.00	83.94	3,506,962.00	16.06
124	ร.ร.กุมภวาปี (อุดรธานี)	10,757,633.00	-	-	9,008,165.00	83.74	9,008,165.00	83.74	1,749,468.00	16.26

ลำดับ	หน่วยงาน	งบฯที่ได้รับ (A)	ผูกพันสัญญา (PO) (B)	%	ผลการเบิกจ่าย (C)	%	ผลการใช้จ่าย (B)+(C)	%	คงเหลือ (A)-(B)-(C)	%
125	ร.ร.อนุบาลอุดรธานี (อุดรธานี)	9,152,648.00	-	-	7,658,533.00	83.68	7,658,533.00	83.68	1,494,115.00	16.32
126	ร.ร.จุฬารัตนราชวิทยาลัย พิษณุโลก (พิษณุโลก)	47,928,466.00	1,410,697.00	2.94	40,057,856.07	83.58	41,468,553.07	86.52	6,459,912.93	13.48
127	ร.ร.สิงห์บุรี (สิงห์บุรี)	13,597,484.00	-	-	11,054,024.54	81.29	11,054,024.54	81.29	2,543,459.46	18.71
128	ร.ร.สืตอวิทยา (นครราชสีมา)	4,858,090.00	251,000.00	5.17	3,892,334.75	80.12	4,143,334.75	85.29	714,755.25	14.71
129	ร.ร.จุฬารัตนราชวิทยาลัย บุรีรัมย์ (บุรีรัมย์)	47,804,790.00	-	-	37,109,366.51	77.63	37,109,366.51	77.63	10,695,423.49	22.37
130	ร.ร.จุฬารัตนราชวิทยาลัย ชลบุรี (ชลบุรี)	48,228,285.00	-	-	34,026,405.00	70.55	34,026,405.00	70.55	14,201,880.00	29.45
131	ร.ร.จุฬารัตนราชวิทยาลัย นครศรีธรรมราช (นครศรีธรรมราช)	47,758,589.00	-	-	33,646,589.00	70.45	33,646,589.00	70.45	14,112,000.00	29.55
132	ร.ร.อุบลทอง (สุพรรณบุรี)	13,976,932.00	536,654.00	3.84	9,357,153.55	66.95	9,893,807.55	70.79	4,083,124.45	29.21
133	ร.ร.สามชุกรัตนโกสินทร์ (สุพรรณบุรี)	10,175,039.00	-	-	5,661,930.33	55.65	5,661,930.33	55.65	4,513,108.67	44.35
	รวมทั้งสิ้น	27,522,361,330.00	2,702,656.00	0.01	27,355,401,406.72	99.39	27,358,104,062.72	99.40	164,257,267.28	0.60

หมายเหตุ :

- ศพพ. หมายถึง สำนักงานเขตพื้นที่การศึกษาประถมศึกษา จำนวน 183 แห่ง
 - ศพม. หมายถึง สำนักงานเขตพื้นที่การศึกษามัธยมศึกษา จำนวน 62 แห่ง
 - ศศ. หมายถึง ศูนย์การศึกษาพิเศษ จำนวน 76 แห่ง ที่เป็นหน่วยเบิกจ่าย
 - ร.ร. หมายถึง โรงเรียนการศึกษาพิเศษ จำนวน 41 แห่ง, โรงเรียนศึกษาสงเคราะห์ จำนวน 49 แห่ง ที่เป็นหน่วยเบิกจ่าย
 - ร.ร. หมายถึง โรงเรียนการศึกษาปกติ จำนวน 133 แห่ง ที่เป็นหน่วยเบิกจ่าย
- ในที่นี้แสดงข้อมูลเฉพาะหน่วยเบิกจ่ายที่ได้รับจัดสรรเงินงบประมาณ

ที่มา : รายงานจากระบบ BW-GFMIS

วันที่รายงานในระบบ : 30.06.2023

กลุ่มพัฒนาระบบงานคลัง

สำนักการคลังและสินทรัพย์

งบรายจ่ายอื่น

สรุปผลการเบิกจ่ายงบประมาณ ปี 2566

งบรายจ่ายอื่น

ข้อมูล ณ วันที่ 30 มิถุนายน 2566 (ไตรมาสที่ 3)

เรียงลำดับร้อยละของผลเบิกจ่ายจากมากไปหาน้อย

สำนักงานคณะกรรมการการศึกษาขั้นพื้นฐาน

สรุปผลการเบิกจ่ายงบประมาณ ปี 2566

งบรายจ่ายอื่น

ข้อมูล ณ วันที่ 30 มิถุนายน 2566

เรียงลำดับร้อยละของผลเบิกจ่ายจากมากไปหาน้อย

สำนักงานคณะกรรมการการศึกษาขั้นพื้นฐาน

หน่วย : บาท

ลำดับ	หน่วยงาน	งบม.ที่ได้รับ (A)	ผูกพันสัญญา (PO) (B)	%	ผลการเบิกจ่าย (C)	%	ผลการใช้จ่าย (B)+(C)	%	คงเหลือ (A)-(B)-(C)	%
1	สพป. สงขลา เขต 3 (สงขลา)	59,213,592.00	-	-	58,318,674.86	98.49	58,318,674.86	98.49	894,917.14	1.51
2	สพป. บุรีรัมย์ เขต 4 (บุรีรัมย์)	36,084,162.00	-	-	35,464,162.01	98.28	35,464,162.01	98.28	619,999.99	1.72
3	สพป. ยะลา เขต 2 (ยะลา)	45,546,310.00	-	-	44,640,561.30	98.01	44,640,561.30	98.01	905,748.70	1.99
4	สพป. บุรีรัมย์ เขต 2 (บุรีรัมย์)	40,097,351.00	19,200.00	0.05	39,188,510.82	97.61	39,157,710.82	97.66	939,640.18	2.34
5	สพป. บุรีรัมย์ เขต 1 (บุรีรัมย์)	31,053,928.00	-	-	30,295,902.39	97.56	30,295,902.39	97.56	758,025.61	2.44
6	สพป. สุรินทร์ เขต 3 (สุรินทร์)	35,955,883.00	-	-	35,079,747.72	97.56	35,079,747.72	97.56	876,135.28	2.44
7	สพป. กาฬสินธุ์ เขต 3 (กาฬสินธุ์)	38,409,587.00	-	-	37,470,132.19	97.55	37,470,132.19	97.55	939,454.81	2.45
8	สพป. อุตรดิตถ์ เขต 3 (อุตรดิตถ์)	36,404,698.00	-	-	35,465,908.94	97.42	35,465,908.94	97.42	938,789.06	2.58
9	สพป. บุรีรัมย์ เขต 3 (บุรีรัมย์)	37,691,216.00	-	-	36,702,627.00	97.38	36,702,627.00	97.38	988,589.00	2.62
10	สพป. กาญจนบุรี เขต 4 (กาญจนบุรี)	16,325,625.00	-	-	15,880,000.90	97.27	15,880,000.90	97.27	445,624.10	2.73
11	สพป. อุบลราชธานี เขต 3 (อุบลราชธานี)	41,614,094.00	-	-	40,478,707.80	97.27	40,478,707.80	97.27	1,135,386.20	2.73
12	สพป. กำแพงเพชร เขต 1 (กำแพงเพชร)	31,432,296.00	-	-	30,509,974.83	97.07	30,509,974.83	97.07	922,321.17	2.93
13	สพป. สุพรรณบุรี เขต 3 (สุพรรณบุรี)	18,972,386.00	-	-	18,404,800.65	97.01	18,404,800.65	97.01	567,585.35	2.99
14	สพป. สุโขทัย เขต 1 (สุโขทัย)	24,784,499.00	-	-	24,030,454.14	96.96	24,030,454.14	96.96	754,044.86	3.04
15	สพป. ชัยนาท เขต 1 (ชัยนาท)	21,821,549.00	-	-	21,151,024.55	96.93	21,151,024.55	96.93	670,524.45	3.07
16	สพป. นครศรีธรรมราช เขต 4 (นครศรีธรรมราช)	22,889,254.00	-	-	22,187,330.98	96.93	22,187,330.98	96.93	701,923.02	3.07
17	สพป. สงขลา เขต 1 (สงขลา)	25,517,754.00	-	-	24,734,230.00	96.93	24,734,230.00	96.93	783,524.00	3.07
18	สพป. สุพรรณบุรี เขต 2 (สุพรรณบุรี)	18,801,370.00	-	-	18,188,747.39	96.74	18,188,747.39	96.74	612,622.61	3.26
19	สพป. พระนครศรีอยุธยา เขต 2 (พระนครศรีอยุธยา)	24,439,041.00	-	-	23,627,762.00	96.68	23,627,762.00	96.68	811,279.00	3.32

สำนักงานคณะกรรมการการศึกษาขั้นพื้นฐาน

หน่วย : บาท

ลำดับ	หน่วยงาน	งบที่ได้รับ (A)	ผูกพันสัญญา (PO) (B)	%	ผลการเบิกจ่าย (C)	%	ผลการใช้จ่าย (B)+(C)	%	คงเหลือ (A)-(B)-(C)	%
20	สพป. ปังกาฬ เขต 1 (ปังกาฬ)	35,012,461.00	-	-	33,826,679.84	96.61	33,826,679.84	96.61	1,185,781.16	3.39
21	สพป. ปราจีนบุรี เขต 1 (ปราจีนบุรี)	16,667,133.00	-	-	16,080,402.74	96.48	16,080,402.74	96.48	586,730.26	3.52
22	สพป. ชลบุรี เขต 1 (ชลบุรี)	10,565,496.00	-	-	10,190,164.48	96.45	10,190,164.48	96.45	375,331.52	3.55
23	สพป. สระบุรี เขต 1 (สระบุรี)	20,213,001.00	18,000.00	0.09	19,469,193.04	96.32	19,487,193.04	96.41	725,807.96	3.59
24	สพป. ราชบุรี เขต 2 (ราชบุรี)	22,816,387.00	18,000.00	0.08	21,972,992.14	96.30	21,990,992.14	96.38	825,394.86	3.62
25	สพป. สตลนคร เขต 2 (สตลนคร)	44,092,667.00	-	-	42,428,083.38	96.22	42,428,083.38	96.22	1,664,583.62	3.78
26	สพป. ชลบุรี เขต 3 (ชลบุรี)	13,945,232.00	-	-	13,413,504.00	96.19	13,413,504.00	96.19	531,728.00	3.81
27	สพป. ศรีสะเกษ เขต 4 (ศรีสะเกษ)	43,375,459.00	-	-	41,669,147.98	96.07	41,669,147.98	96.07	1,706,311.02	3.93
28	สพป. ตรัง เขต 1 (ตรัง)	23,105,225.00	-	-	22,195,730.21	96.06	22,195,730.21	96.06	909,494.79	3.94
29	สพป. มหาสารคาม เขต 3 (มหาสารคาม)	27,548,384.00	-	-	26,407,251.20	95.86	26,407,251.20	95.86	1,141,132.80	4.14
30	สพป. มหาสารคาม เขต 1 (มหาสารคาม)	30,313,943.00	-	-	29,044,227.20	95.81	29,044,227.20	95.81	1,269,715.80	4.19
31	สพป. ภูเก็ต เขต 1 (ภูเก็ต)	13,196,383.00	-	-	12,630,059.97	95.71	12,630,059.97	95.71	566,323.03	4.29
32	สพป. นครสวรรค์ เขต 1 (นครสวรรค์)	24,980,908.00	-	-	23,894,869.00	95.65	23,894,869.00	95.65	1,086,039.00	4.35
33	สพป. ชัยภูมิ เขต 3 (ชัยภูมิ)	34,975,771.00	-	-	33,414,452.71	95.54	33,414,452.71	95.54	1,561,318.29	4.46
34	สพป.หนองคาย เขต 1 (หนองคาย)	29,016,970.00	-	-	27,688,064.97	95.42	27,688,064.97	95.42	1,328,905.03	4.58
35	สพป. สระบุรี เขต 2 (สระบุรี)	26,192,583.00	-	-	24,986,549.88	95.40	24,986,549.88	95.40	1,206,033.12	4.60
36	สพป. ประจวบคีรีขันธ์ เขต 1 (ประจวบคีรีขันธ์)	17,955,800.00	-	-	17,107,250.12	95.27	17,107,250.12	95.27	848,549.88	4.73
37	สพป. อุบลราชธานี เขต 5 (อุบลราชธานี)	47,953,457.00	-	-	45,626,781.81	95.15	45,626,781.81	95.15	2,326,675.19	4.85
38	สพป. กาฬสินธุ์ เขต 1 (กาฬสินธุ์)	28,523,780.00	-	-	27,133,683.33	95.13	27,133,683.33	95.13	1,390,096.67	4.87
39	สพป. รอนแก่น เขต 2 (รอนแก่น)	41,214,205.00	-	-	39,196,017.10	95.10	39,196,017.10	95.10	2,018,187.90	4.90
40	สพป. สมุทรปราการ เขต 1 (สมุทรปราการ)	19,499,725.00	-	-	18,542,230.70	95.09	18,542,230.70	95.09	957,494.30	4.91
41	สพป. นครราชสีมา เขต 2 (นครราชสีมา)	30,197,618.00	-	-	28,709,280.50	95.07	28,709,280.50	95.07	1,488,337.50	4.93
42	สพป. ชุมพร เขต 2 (ชุมพร)	21,474,227.00	-	-	20,408,499.14	95.04	20,408,499.14	95.04	1,065,727.86	4.96
43	สพป. นครราชสีมา เขต 1 (นครราชสีมา)	27,371,760.00	-	-	26,009,447.16	95.02	26,009,447.16	95.02	1,362,312.84	4.98
44	สพป. เชียงราย เขต 4 (เชียงราย)	32,476,944.00	-	-	30,829,909.36	94.93	30,829,909.36	94.93	1,647,034.64	5.07

สำนักงานคณะกรรมการการศึกษาขั้นพื้นฐาน

หน่วย : บาท

ลำดับ	หน่วยงาน	งบม.ที่ได้รับ (A)	ผูกพันสัญญา (PO) (B)	%	ผลการเบิกจ่าย (C)	%	ผลการใช้จ่าย (B)+(C)	%	คงเหลือ (A)-(B)-(C)	%
45	สพป. สุรินทร์ เขต 2 (สุรินทร์)	41,251,215.00	5,400.00	0.01	39,123,178.27	94.84	39,128,578.27	94.85	2,122,636.73	5.15
46	สพป. สมุทรสงคราม เขต 1 (สมุทรสงคราม)	9,715,703.00	-	-	9,204,672.91	94.74	9,204,672.91	94.74	511,030.09	5.26
47	สพป. อุบลราชธานี เขต 4 (อุบลราชธานี)	23,587,738.00	30,000.00	0.13	22,345,046.05	94.73	22,375,046.05	94.86	1,212,691.95	5.14
48	สพป. นครพนม เขต 2 (นครพนม)	37,624,069.00	-	-	35,630,423.69	94.70	35,630,423.69	94.70	1,993,645.31	5.30
49	สพป. สกลนคร เขต 1 (สกลนคร)	36,642,330.00	-	-	34,693,696.94	94.68	34,693,696.94	94.68	1,948,633.06	5.32
50	สพป. ราชบุรี เขต 1 (ราชบุรี)	27,644,304.00	-	-	26,141,073.67	94.56	26,141,073.67	94.56	1,503,230.33	5.44
51	สพป. สุโขทัย เขต 2 (สุโขทัย)	28,661,264.00	-	-	27,101,745.21	94.56	27,101,745.21	94.56	1,559,518.79	5.44
52	สพป. พังงา เขต 1 (พังงา)	27,995,677.00	-	-	26,465,861.00	94.54	26,465,861.00	94.54	1,529,816.00	5.46
53	สพป. ร้อยเอ็ด เขต 3 (ร้อยเอ็ด)	35,126,167.00	-	-	33,181,771.90	94.46	33,181,771.90	94.46	1,944,395.10	5.54
54	สพป. กาญจนบุรี เขต 2 (กาญจนบุรี)	17,926,025.00	5,000.00	0.03	16,925,369.43	94.42	16,930,369.43	94.45	995,655.57	5.55
55	สพป. ประจวบคีรีขันธ์ เขต 2 (ประจวบคีรีขันธ์)	16,045,274.00	-	-	15,144,250.00	94.38	15,144,250.00	94.38	901,024.00	5.62
56	สพป. สุราษฎร์ธานี เขต 2 (สุราษฎร์ธานี)	33,483,105.00	-	-	31,587,045.70	94.34	31,587,045.70	94.34	1,896,059.30	5.66
57	สพป. ชำนาญเจริญ เขต 1 (ชำนาญเจริญ)	51,082,703.00	-	-	48,188,626.96	94.33	48,188,626.96	94.33	2,894,076.04	5.67
58	สพป. ชุมพร เขต 1 (ชุมพร)	22,446,495.00	-	-	21,160,891.25	94.27	21,160,891.25	94.27	1,285,603.75	5.73
59	สพป. ระยอง เขต 2 (ระยอง)	16,630,205.00	-	-	15,654,725.27	94.13	15,654,725.27	94.13	975,479.73	5.87
60	สพป. ชลบุรี เขต 2 (ชลบุรี)	15,125,832.00	-	-	14,235,673.60	94.11	14,235,673.60	94.11	890,158.40	5.89
61	สพป. ฉะเชิงเทรา เขต 2 (ฉะเชิงเทรา)	18,499,358.00	-	-	17,409,341.68	94.11	17,409,341.68	94.11	1,090,016.32	5.89
62	สพป. ปทุมธานี เขต 1 (ปทุมธานี)	18,052,335.00	-	-	16,978,409.50	94.05	16,978,409.50	94.05	1,073,925.50	5.95
63	สพป. สุพรรณบุรี เขต 1 (สุพรรณบุรี)	21,492,025.00	-	-	20,210,603.00	94.04	20,210,603.00	94.04	1,281,422.00	5.96
64	สพป. สกลนคร เขต 3 (สกลนคร)	32,518,276.00	-	-	30,562,473.43	93.99	30,562,473.43	93.99	1,955,802.57	6.01
65	สพป. อุทัยธานี เขต 2 (อุทัยธานี)	22,391,117.00	44,000.00	0.20	21,039,651.99	93.96	21,083,651.99	94.16	1,307,465.01	5.84
66	สพป. ภูเก็ต เขต 1 (ภูเก็ต)	42,256,781.00	-	-	39,700,070.49	93.95	39,700,070.49	93.95	2,556,710.51	6.05
67	สพป. นนทบุรี เขต 2 (นนทบุรี)	23,480,345.00	-	-	22,054,289.92	93.93	22,054,289.92	93.93	1,426,055.08	6.07
68	สพป. พิษณุโลก เขต 3 (พิษณุโลก)	28,109,604.00	-	-	26,398,311.94	93.91	26,398,311.94	93.91	1,711,292.06	6.09
69	สพป. กาญจนบุรี เขต 1 (กาญจนบุรี)	22,576,829.00	-	-	21,199,893.13	93.90	21,199,893.13	93.90	1,376,935.87	6.10

สำนักงานคณะกรรมการการศึกษาขั้นพื้นฐาน

หน่วย : บาท

ลำดับ	หน่วยงาน	งบม.ที่ได้รับ (A)	ผูกพันสัญญา (PO) (B)	%	ผลการเบิกจ่าย (C)	%	ผลการใช้จ่าย (B)+(C)	%	คงเหลือ (A)-(B)-(C)	%
70	สพพ. มหาวิทยาลัยราชภัฏ 2 (มหาวิทยาลัยราชภัฏ)	43,395,143.00	-	-	40,744,798.95	93.89	40,744,798.95	93.89	2,650,344.05	6.11
71	สพพ. มหาวิทยาลัยราชภัฏ 1 (มหาวิทยาลัยราชภัฏ)	16,101,036.00	-	-	15,108,246.57	93.83	15,108,246.57	93.83	992,789.43	6.17
72	สพพ. มหาวิทยาลัยราชภัฏ 1 (มหาวิทยาลัยราชภัฏ)	35,829,670.00	-	-	33,617,214.40	93.83	33,617,214.40	93.83	2,212,455.60	6.17
73	สพพ. ชัยภูมิ เขต 1 (ชัยภูมิ)	38,951,224.00	-	-	36,512,313.52	93.74	36,512,313.52	93.74	2,438,910.48	6.26
74	สพพ. ร้อยเอ็ด เขต 1 (ร้อยเอ็ด)	35,234,089.00	-	-	33,014,915.43	93.70	33,014,915.43	93.70	2,219,173.57	6.30
75	สพพ. ศรีสะเกษ เขต 3 (ศรีสะเกษ)	38,608,691.00	-	-	36,176,320.98	93.70	36,176,320.98	93.70	2,432,370.02	6.30
76	สพพ. ขอนแก่น เขต 4 (ขอนแก่น)	31,628,068.00	-	-	29,611,458.19	93.62	29,611,458.19	93.62	2,016,609.81	6.38
77	สพพ. ลพบุรี เขต 1 (ลพบุรี)	26,554,117.00	-	-	24,850,840.66	93.59	24,850,840.66	93.59	1,703,276.34	6.41
78	สพพ. นครราชสีมา เขต 7 (นครราชสีมา)	42,990,920.00	-	-	40,220,800.88	93.56	40,220,800.88	93.56	2,770,119.12	6.44
79	สพพ. สุราษฎร์ธานี เขต 3 (สุราษฎร์ธานี)	25,512,726.00	-	-	23,839,024.23	93.44	23,839,024.23	93.44	1,673,701.77	6.56
80	สพพ. สมุทรปราการ เขต 2 (สมุทรปราการ)	13,016,773.00	-	-	12,152,351.93	93.36	12,152,351.93	93.36	864,421.07	6.64
81	สพพ. พัทลุง เขต 1 (พัทลุง)	21,035,359.00	-	-	19,634,743.35	93.34	19,634,743.35	93.34	1,400,615.65	6.66
82	สพพ. ขอนแก่น เขต 5 (ขอนแก่น)	45,527,228.00	-	-	42,483,759.33	93.32	42,483,759.33	93.32	3,043,468.67	6.68
83	สพพ. นครสวรรค์ เขต 3 (นครสวรรค์)	35,821,809.00	-	-	33,424,333.88	93.31	33,424,333.88	93.31	2,397,475.12	6.69
84	สพพ. นครราชสีมา เขต 4 (นครราชสีมา)	29,483,462.00	-	-	27,490,811.87	93.24	27,490,811.87	93.24	1,992,650.13	6.76
85	สพพ. พระนครศรีอยุธยา เขต 1 (พระนครศรีอยุธยา)	27,787,406.00	-	-	25,892,445.51	93.18	25,892,445.51	93.18	1,894,960.49	6.82
86	สพพ. นครราชสีมา เขต 3 (นครราชสีมา)	35,668,570.00	-	-	33,235,399.45	93.18	33,235,399.45	93.18	2,433,170.55	6.82
87	สพพ. ยโสธร เขต 1 (ยโสธร)	30,790,462.00	-	-	28,688,458.20	93.17	28,688,458.20	93.17	2,102,003.80	6.83
88	สพพ. นครศรีธรรมราช เขต 1 (นครศรีธรรมราช)	21,894,396.00	-	-	20,393,185.00	93.14	20,393,185.00	93.14	1,501,211.00	6.86
89	สพพ. อุตรดิตถ์ เขต 4 (อุตรดิตถ์)	26,417,195.00	-	-	24,601,343.84	93.13	24,601,343.84	93.13	1,815,851.16	6.87
90	สพพ. พะเยา เขต 2 (พะเยา)	24,747,056.00	-	-	23,039,409.08	93.10	23,039,409.08	93.10	1,707,646.92	6.90
91	สพพ. ลพบุรี เขต 2 (ลพบุรี)	24,902,159.00	-	-	23,182,852.19	93.10	23,182,852.19	93.10	1,719,306.81	6.90
92	สพพ. นครราชสีมา เขต 6 (นครราชสีมา)	31,419,037.00	-	-	29,250,548.12	93.10	29,250,548.12	93.10	2,168,488.88	6.90
93	สพพ. สุรินทร์ เขต 1 (สุรินทร์)	48,069,184.00	-	-	44,750,329.00	93.10	44,750,329.00	93.10	3,318,855.00	6.90
94	สพพ. สงขลา เขต 2 (สงขลา)	22,174,204.00	-	-	20,619,582.51	92.99	20,619,582.51	92.99	1,554,621.49	7.01

สำนักงานคณะกรรมการการศึกษาขั้นพื้นฐาน

หน่วย : บาท

ลำดับ	หน่วยงาน	งบที่ได้รับ (A)	ผูกพันสัญญา (PO) (B)	%	ผลการเบิกจ่าย (C)	%	ผลการใช้จ่าย (B)+(C)	%	คงเหลือ (A)-(B)-(C)	%
95	สพป. ยโสธร เขต 2 (ยโสธร)	28,058,058.00	-	-	26,090,616.44	92.99	26,090,616.44	92.99	1,967,441.56	7.01
96	สพป. ปทุมธานี เขต 2 (ปทุมธานี)	15,340,404.00	-	-	14,260,082.45	92.96	14,260,082.45	92.96	1,080,321.55	7.04
97	สพป. ขอนแก่น เขต 3 (ขอนแก่น)	39,818,890.00	-	-	37,005,927.05	92.94	37,005,927.05	92.94	2,812,962.95	7.06
98	สพป. กระบี่ เขต 1 (กระบี่)	32,139,158.00	-	-	29,860,048.28	92.91	29,860,048.28	92.91	2,279,109.72	7.09
99	สพป. นนทบุรี เขต 1 (นนทบุรี)	8,793,294.00	-	-	8,167,354.38	92.88	8,167,354.38	92.88	625,939.62	7.12
100	สพป. ศรีสะเกษ เขต 2 (ศรีสะเกษ)	31,871,569.00	-	-	29,586,393.55	92.83	29,586,393.55	92.83	2,285,175.45	7.17
101	สพป. กำแพงเพชร เขต 2 (กำแพงเพชร)	25,735,582.00	-	-	23,879,757.60	92.79	23,879,757.60	92.79	1,855,824.40	7.21
102	สพป. นครนายก เขต 1 (นครนายก)	21,334,433.00	-	-	19,790,693.99	92.76	19,790,693.99	92.76	1,543,739.01	7.24
103	สพป. สระแก้วเขต 1 (สระแก้ว)	27,671,222.00	-	-	25,659,670.89	92.73	25,659,670.89	92.73	2,011,551.11	7.27
104	สพป. สระแก้วเขต 2 (สระแก้ว)	19,879,820.00	-	-	18,426,164.00	92.69	18,426,164.00	92.69	1,453,656.00	7.31
105	สพป. กรุงเทพมหานคร เขต 1 (กรุงเทพมหานคร)	17,795,172.00	-	-	16,491,908.08	92.68	16,491,908.08	92.68	1,303,263.92	7.32
106	สพป. นครราชสีมา เขต 5 (นครราชสีมา)	38,713,682.00	-	-	35,864,123.86	92.64	35,864,123.86	92.64	2,849,558.14	7.36
107	สพป. ระยอง เขต 1 (ระยอง)	18,671,296.00	-	-	17,289,861.99	92.60	17,289,861.99	92.60	1,381,434.01	7.40
108	สพป. สตูล เขต 1 (สตูล)	30,958,307.00	-	-	28,601,007.89	92.39	28,601,007.89	92.39	2,357,299.11	7.61
109	สพป. อุบลราชธานี เขต 2 (อุบลราชธานี)	35,989,924.00	-	-	33,236,057.02	92.35	33,236,057.02	92.35	2,753,866.98	7.65
110	สพป. ลำพูน เขต 2 (ลำพูน)	18,535,221.00	-	-	17,113,495.16	92.33	17,113,495.16	92.33	1,421,725.84	7.67
111	สพป. พิษณุโลก เขต 1 (พิษณุโลก)	23,176,958.00	-	-	21,389,519.28	92.29	21,389,519.28	92.29	1,787,438.72	7.71
112	สพป. เพชรบูรณ์ เขต 3 (เพชรบูรณ์)	32,366,120.00	-	-	29,855,774.32	92.24	29,855,774.32	92.24	2,510,345.68	7.76
113	สพป. ขอนแก่น เขต 1 (ขอนแก่น)	27,969,234.00	160,405.00	0.57	25,791,267.64	92.21	25,951,672.64	92.79	2,017,561.36	7.21
114	สพป. รัตนาธิเบศร์ เขต 3 (รัตนาธิเบศร์)	40,486,350.00	-	-	37,317,302.58	92.17	37,317,302.58	92.17	3,169,047.42	7.83
115	สพป. เลย เขต 2 (เลย)	21,155,687.00	-	-	19,480,165.67	92.08	19,480,165.67	92.08	1,675,521.33	7.92
116	สพป. อ่างทอง เขต 1 (อ่างทอง)	21,810,940.00	-	-	20,084,074.82	92.08	20,084,074.82	92.08	1,726,865.18	7.92
117	สพป. ร้อยเอ็ด เขต 2 (ร้อยเอ็ด)	54,901,703.00	-	-	50,548,782.02	92.07	50,548,782.02	92.07	4,352,920.98	7.93
118	สพป. เชียงราย เขต 3 (เชียงราย)	33,272,938.00	-	-	30,579,868.13	91.91	30,579,868.13	91.91	2,693,069.87	8.09
119	สพป. จันทบุรี เขต 2 (จันทบุรี)	18,379,587.00	-	-	16,884,075.66	91.86	16,884,075.66	91.86	1,495,511.34	8.14

สำนักงานคณะกรรมการการศึกษาขั้นพื้นฐาน

หน่วย : บาท

ลำดับ	หน่วยงาน	งบม.ที่ได้รับ (A)	ผูกพันสัญญา (PO) (B)	%	ผลการเบิกจ่าย (C)	%	ผลการใช้จ่าย (B)+(C)	%	คงเหลือ (A)-(B)-(C)	%
120	สพพ. นครปฐม เขต 1 (นครปฐม)	21,716,647.00	15,500.00	0.07	19,935,302.17	91.80	19,950,802.17	91.87	1,765,844.83	8.13
121	สพพ. นครสวรรค์ เขต 2 (นครสวรรค์)	22,685,179.00	-	-	20,825,914.00	91.80	20,825,914.00	91.80	1,859,265.00	8.20
122	สพพ. ตรัง เขต 2 (ตรัง)	22,406,795.00	-	-	20,552,451.82	91.72	20,552,451.82	91.72	1,854,343.18	8.28
123	สพพ. กาฬสินธุ์ เขต 2 (กาฬสินธุ์)	27,011,906.00	-	-	24,728,731.53	91.55	24,728,731.53	91.55	2,283,174.47	8.45
124	สพพ. นครศรีธรรมราช เขต 3 (นครศรีธรรมราช)	34,986,725.00	-	-	31,943,756.12	91.30	31,943,756.12	91.30	3,042,968.88	8.70
125	สพพ. ระนอง เขต 1 (ระนอง)	14,361,717.00	-	-	13,105,784.25	91.25	13,105,784.25	91.25	1,255,932.75	8.75
126	สพพ. ปัตตานี เขต 2 (ปัตตานี)	53,831,732.00	-	-	49,117,593.68	91.24	49,117,593.68	91.24	4,714,138.32	8.76
127	สพพ. ศรีสะเกษ เขต 1 (ศรีสะเกษ)	47,693,745.00	-	-	43,488,850.81	91.18	43,488,850.81	91.18	4,204,894.19	8.82
128	สพพ. ลำพูน เขต 1 (ลำพูน)	18,885,334.00	-	-	17,207,397.79	91.12	17,207,397.79	91.12	1,677,936.21	8.88
129	สพพ. ยะลา เขต 1 (ยะลา)	53,243,728.00	-	-	48,516,280.43	91.12	48,516,280.43	91.12	4,727,447.57	8.88
130	สพพ. พะเยา เขต 1 (พะเยา)	21,463,357.00	-	-	19,520,911.61	90.95	19,520,911.61	90.95	1,942,445.39	9.05
131	สพพ.หนองคาย เขต 2 (หนองคาย)	18,781,475.00	-	-	17,059,630.82	90.83	17,059,630.82	90.83	1,721,844.18	9.17
132	สพพ. เชียงใหม่ เขต 1 (เชียงใหม่)	20,695,590.00	-	-	18,772,237.04	90.71	18,772,237.04	90.71	1,923,352.96	9.29
133	สพพ. ตาก เขต 1 (ตาก)	24,739,014.00	-	-	22,414,124.64	90.60	22,414,124.64	90.60	2,324,889.36	9.40
134	สพพ. เลย เขต 3 (เลย)	21,245,801.00	-	-	19,246,288.50	90.59	19,246,288.50	90.59	1,999,512.50	9.41
135	สพพ. นราธิวาส เขต 3 (นราธิวาส)	47,990,206.00	-	-	43,443,415.37	90.53	43,443,415.37	90.53	4,546,790.63	9.47
136	สพพ. หนองบัวลำภู เขต 2 (หนองบัวลำภู)	17,932,852.00	26,100.00	0.15	16,230,140.67	90.51	16,256,240.67	90.65	1,676,611.33	9.35
137	สพพ. ตาก เขต 2 (ตาก)	37,722,106.00	-	-	34,090,449.25	90.37	34,090,449.25	90.37	3,631,656.75	9.63
138	สพพ. อุตรดิตถ์ เขต 2 (อุตรดิตถ์)	28,975,210.00	-	-	26,171,326.92	90.32	26,171,326.92	90.32	2,803,883.08	9.68
139	สพพ. ยะลา เขต 3 (ยะลา)	22,659,749.00	-	-	20,446,167.55	90.23	20,446,167.55	90.23	2,213,581.45	9.77
140	สพพ. เลย เขต 1 (เลย)	23,834,407.00	-	-	21,505,308.09	90.23	21,505,308.09	90.23	2,329,098.91	9.77
141	สพพ. กาญจนบุรี เขต 3 (กาญจนบุรี)	19,819,491.00	478,000.00	2.41	17,856,963.77	90.10	18,334,963.77	92.51	1,484,527.23	7.49
142	สพพ. นราธิวาส เขต 2 (นราธิวาส)	58,155,880.00	-	-	52,312,350.60	89.95	52,312,350.60	89.95	5,843,529.40	10.05
143	สพพ. พิษณุโลก เขต 2 (พิษณุโลก)	20,629,303.00	-	-	18,553,230.10	89.94	18,553,230.10	89.94	2,076,072.90	10.06
144	สพพ. ลำปาง เขต 2 (ลำปาง)	28,354,299.00	-	-	25,490,643.09	89.90	25,490,643.09	89.90	2,863,655.91	10.10

สำนักงานคณะกรรมการการศึกษาขั้นพื้นฐาน

หน่วย : บาท

ลำดับ	หน่วยงาน	งบที่ได้รับ (A)	ผูกพันสัญญา (PO) (B)	%	ผลการเบิกจ่าย (C)	%	ผลการใช้จ่าย (B)+(C)	%	คงเหลือ (A)-(B)-(C)	%
145	สพป. แม่ฮ่องสอน เขต 1 (แม่ฮ่องสอน)	29,900,820.00	-	-	26,855,402.53	89.81	26,855,402.53	89.81	3,045,417.47	10.19
146	สพป. เพชรบูรณ์ เขต 2 (เพชรบูรณ์)	20,284,344.00	-	-	18,202,640.17	89.74	18,202,640.17	89.74	2,081,703.83	10.26
147	สพป. เพชรบุรี เขต 2 (เพชรบุรี)	18,360,658.00	-	-	16,435,127.25	89.51	16,435,127.25	89.51	1,925,530.75	10.49
148	สพป. อุตรดิตถ์ เขต 1 (อุตรดิตถ์)	28,570,056.00	-	-	25,563,056.68	89.47	25,563,056.68	89.47	3,006,999.32	10.53
149	สพป. น่าน เขต 1 (น่าน)	35,485,063.00	48,828.00	0.14	31,705,218.93	89.35	31,754,046.93	89.49	3,731,016.07	10.51
150	สพป. จันทบุรี เขต 1 (จันทบุรี)	17,028,028.00	-	-	15,203,343.00	89.28	15,203,343.00	89.28	1,824,685.00	10.72
151	สพป. เชียงใหม่ เขต 4 (เชียงใหม่)	18,572,825.00	-	-	16,569,072.67	89.21	16,569,072.67	89.21	2,003,752.33	10.79
152	สพป.แพร่ เขต 1 (แพร่)	21,162,535.00	-	-	18,829,070.80	88.97	18,829,070.80	88.97	2,333,464.20	11.03
153	สพป. ปัตตานี เขต 1 (ปัตตานี)	66,692,458.00	-	-	59,183,293.10	88.74	59,183,293.10	88.74	7,509,164.90	11.26
154	สพป. เชียงราย เขต 1 (เชียงราย)	26,501,828.00	889,810.00	3.36	23,492,331.70	88.64	24,382,141.70	92.00	2,119,686.30	8.00
155	สพป. ลำปาง เขต 1 (ลำปาง)	20,081,255.00	-	-	17,786,493.62	88.57	17,786,493.62	88.57	2,294,761.38	11.43
156	สพป. น่าน เขต 2 (น่าน)	30,142,301.00	-	-	26,686,198.33	88.53	26,686,198.33	88.53	3,456,102.67	11.47
157	สพป. พัทลุง เขต 2 (พัทลุง)	23,783,387.00	-	-	21,051,333.07	88.51	21,051,333.07	88.51	2,732,053.93	11.49
158	สพป. เชียงใหม่ เขต 6 (เชียงใหม่)	19,565,962.00	-	-	17,306,563.50	88.45	17,306,563.50	88.45	2,259,398.50	11.55
159	สพป. เชียงใหม่ เขต 5 (เชียงใหม่)	22,541,883.00	-	-	19,933,861.92	88.43	19,933,861.92	88.43	2,608,021.08	11.57
160	สพป. อุตรดิตถ์ เขต 2 (อุตรดิตถ์)	17,684,812.00	-	-	15,616,072.38	88.30	15,616,072.38	88.30	2,068,739.62	11.70
161	สพป. เชียงใหม่ เขต 3 (เชียงใหม่)	37,053,370.00	-	-	32,658,572.00	88.14	32,658,572.00	88.14	4,394,798.00	11.86
162	สพป. ตรัง เขต 1 (ตรัง)	16,645,817.00	-	-	14,656,726.28	88.05	14,656,726.28	88.05	1,989,090.72	11.95
163	สพป. เพชรบูรณ์ เขต 1 (เพชรบูรณ์)	21,995,838.00	-	-	19,330,099.43	87.88	19,330,099.43	87.88	2,665,738.57	12.12
164	สพป. เชียงราย เขต 2 (เชียงราย)	36,239,643.00	-	-	31,842,724.23	87.87	31,842,724.23	87.87	4,396,918.77	12.13
165	สพป. นราธิวาส เขต 1 (นราธิวาส)	66,495,247.00	-	-	58,356,022.47	87.76	58,356,022.47	87.76	8,139,224.53	12.24
166	สพป. แม่ฮ่องสอน เขต 2 (แม่ฮ่องสอน)	41,477,763.00	-	-	36,264,283.00	87.43	36,264,283.00	87.43	5,213,480.00	12.57
167	สพป. ลำปาง เขต 3 (ลำปาง)	17,296,623.00	-	-	15,114,989.73	87.39	15,114,989.73	87.39	2,181,633.27	12.61
168	สพป. อุบลราชธานี เขต 1 (อุบลราชธานี)	39,995,926.00	3,015,040.00	7.54	34,926,464.34	87.33	37,941,504.34	94.86	2,054,421.66	5.14
169	สพป. นครพนม เขต 1 (นครพนม)	45,676,214.00	2,800,000.00	6.13	39,798,089.44	87.13	42,598,089.44	93.26	3,078,124.56	6.74

สำนักงานคณะกรรมการการศึกษาขั้นพื้นฐาน

หน่วย : บาท

ลำดับ	หน่วยงาน	งบ.ที่ได้รับ (A)	ผูกพันสัญญา (PO) (B)	%	ผลการเบิกจ่าย (C)	%	ผลการใช้จ่าย (B)+(C)	%	คงเหลือ (A)-(B)-(C)	%
170	สพป. อุทัยธานี เขต 1 (อุทัยธานี)	14,104,756.00	-	-	12,210,052.00	86.57	12,210,052.00	86.57	1,894,704.00	13.43
171	สพป. พิจิตร เขต 2 (พิจิตร)	23,084,080.00	-	-	19,973,118.03	86.52	19,973,118.03	86.52	3,110,961.97	13.48
172	สพป. เขียงใหม่ เขต 2 (เขียงใหม่)	26,680,470.00	-	-	23,002,374.56	86.21	23,002,374.56	86.21	3,678,095.44	13.79
173	สพป. พิจิตร เขต 1 (พิจิตร)	26,066,441.00	-	-	22,405,270.06	85.95	22,405,270.06	85.95	3,661,170.94	14.05
174	สพป. อุตรดิตถ์ เขต 1 (อุตรดิตถ์)	46,798,652.00	3,468,122.00	7.41	40,138,865.50	85.77	43,606,987.50	93.18	3,191,664.50	6.82
175	สพป. นนทบุรี เขต 2 (นนทบุรี)	15,378,356.00	-	-	13,041,244.16	84.80	13,041,244.16	84.80	2,337,111.84	15.20
176	สพป. นครศรีธรรมราช เขต 2 (นครศรีธรรมราช)	32,260,789.00	1,100,000.00	3.41	27,282,160.34	84.57	28,382,160.34	87.98	3,878,628.66	12.02
177	สพป. นครปฐม เขต 2 (นครปฐม)	25,032,554.00	3,800,000.00	15.18	19,766,139.02	78.96	23,566,139.02	94.14	1,466,414.98	5.86
178	สพป. สุราษฎร์ธานี เขต 1 (สุราษฎร์ธานี)	28,149,738.00	4,801,800.00	17.06	20,861,010.46	74.11	25,662,810.46	91.17	2,486,927.54	8.83
179	สพป. สิงห์บุรี เขต 1 (สิงห์บุรี)	24,044,861.00	5,500,000.00	22.87	17,434,168.91	72.51	22,934,168.91	95.38	1,110,692.09	4.62
180	สพป. เพชรบุรี เขต 1 (เพชรบุรี)	15,317,439.00	3,100,000.00	20.24	11,078,398.04	72.33	14,178,398.04	92.56	1,139,040.96	7.44
181	สพป. ชัยภูมิ เขต 2 (ชัยภูมิ)	42,875,172.00	-	-	30,946,951.00	72.18	30,946,951.00	72.18	11,928,221.00	27.82
182	สพป. ปราจีนบุรี เขต 2 (ปราจีนบุรี)	23,328,356.00	-	-	16,399,357.00	70.30	16,399,357.00	70.30	6,928,999.00	29.70
183	สพป. ฉะเชิงเทรา เขต 1 (ฉะเชิงเทรา)	25,706,825.00	7,100,000.00	27.62	17,503,723.61	68.09	24,603,723.61	95.71	1,103,101.39	4.29
สำนักงานเขตพื้นที่การศึกษามัธยมศึกษา										
1	สพม. ปทุมธานี (ปธ)	15,566,804.00	-	-	15,052,056.99	96.69	15,052,056.99	96.69	514,747.01	3.31
2	สพม. กาฬสินธุ์ (กส)	9,394,532.00	-	-	9,007,407.13	96.50	9,007,407.13	96.50	327,124.87	3.50
3	สพม. สุรินทร์ (สร)	17,039,184.00	-	-	16,367,109.80	96.06	16,367,109.80	96.06	672,074.20	3.94
4	สพม. ชัยภูมิ (ชย)	12,748,028.00	-	-	12,241,481.09	96.03	12,241,481.09	96.03	506,546.91	3.97
5	สพม. สุราษฎร์ธานี ชุมพร (สุทช)	14,640,826.00	-	-	13,987,406.36	95.54	13,987,406.36	95.54	653,419.64	4.46
6	สพม. นครสวรรค์ (นศ)	14,927,704.00	-	-	14,207,736.15	95.18	14,207,736.15	95.18	719,967.85	4.82
7	สพม. อุตรดิตถ์ (อศ)	14,984,570.00	-	-	14,235,741.74	95.00	14,235,741.74	95.00	748,828.26	5.00
8	สพม. กรุงเทพมหานคร 2 (กท2)	16,758,363.00	-	-	15,920,818.21	95.00	15,920,818.21	95.00	837,544.79	5.00
9	สพม. ราชบุรี (รบ)	12,679,102.00	-	-	12,042,749.76	94.98	12,042,749.76	94.98	636,352.24	5.02
10	สพม. เชียงราย (ชร)	19,932,194.00	-	-	18,919,270.59	94.92	18,919,270.59	94.92	1,012,923.41	5.08

สำนักงานคณะกรรมการการศึกษาขั้นพื้นฐาน

หน่วย : บาท

ลำดับ	หน่วยงาน	งบ.ที่ได้รับ (A)	ผูกพันสัญญา (PO) (B)	%	ผลการเบิกจ่าย (C)	%	ผลการใช้จ่าย (B)+(C)	%	คงเหลือ (A)-(B)-(C)	%
11	สพพ. พังงา ภูเก็ต ระนอง (พงภกรง) (พังงา)	8,440,603.00	-	-	7,995,103.37	94.72	7,995,103.37	94.72	445,499.63	5.28
12	สพพ. สิงห์บุรี อ่างทอง (สพทพ) (สิงห์บุรี)	11,513,100.00	-	-	10,900,863.36	94.68	10,900,863.36	94.68	612,236.64	5.32
13	สพพ. เพชรบุรี (พบ) (เพชรบุรี)	13,047,902.00	-	-	12,318,690.68	94.41	12,318,690.68	94.41	729,211.32	5.59
14	สพพ. นนทบุรี (นม) (นนทบุรี)	9,627,719.00	-	-	9,077,502.78	94.29	9,077,502.78	94.29	550,216.22	5.71
15	สพพ. ขอนแก่น (ขก) (ขอนแก่น)	14,378,849.00	-	-	13,422,993.84	93.35	13,422,993.84	93.35	955,855.16	6.65
16	สพพ. นครราชสีมา (นม) (นครราชสีมา)	12,069,916.00	-	-	11,256,698.94	93.26	11,256,698.94	93.26	813,217.06	6.74
17	สพพ. อุบลราชธานี อ่างทอง (อบจ) (อุบลราชธานี)	14,955,266.00	-	-	13,999,060.62	93.21	13,999,060.62	93.21	1,016,205.38	6.79
18	สพพ. ศรีสะเกษ ยโสธร (ศยส) (ศรีสะเกษ)	16,017,669.00	-	-	14,895,228.71	92.99	14,895,228.71	92.99	1,122,440.29	7.01
19	สพพ. มหาสารคาม (มค) (มหาสารคาม)	11,026,790.00	-	-	10,245,844.58	92.92	10,245,844.58	92.92	780,945.42	7.08
20	สพพ. พิษณุโลก อุตรดิตถ์ (พลอ) (พิษณุโลก)	13,761,104.00	-	-	12,749,280.39	92.65	12,749,280.39	92.65	1,011,823.61	7.35
21	สพพ. สกลนคร (สณ) (สกลนคร)	10,745,770.00	-	-	9,945,575.81	92.55	9,945,575.81	92.55	800,194.19	7.45
22	สพพ. สุพรรณบุรี (สพ) (สุพรรณบุรี)	14,071,258.00	-	-	13,021,401.72	92.54	13,021,401.72	92.54	1,049,856.28	7.46
23	สพพ. ปทุมธานี (ปท) (ปทุมธานี)	7,510,461.00	-	-	6,901,806.00	91.90	6,901,806.00	91.90	608,655.00	8.10
24	สพพ. ปราจีนบุรี นครนายก (ปจนย) (ปราจีนบุรี)	9,979,546.00	-	-	9,131,052.24	91.50	9,131,052.24	91.50	848,493.76	8.50
25	สพพ. นครพนม (นพ) (นครพนม)	13,722,952.00	-	-	12,516,209.91	91.21	12,516,209.91	91.21	1,206,742.09	8.79
26	สพพ. นครศรีธรรมราช (นศ) (นครศรีธรรมราช)	17,928,994.00	-	-	16,319,794.63	91.02	16,319,794.63	91.02	1,609,199.37	8.98
27	สพพ. เลย หอม่วงบัวลำภู (เลยภ) (เลย)	8,409,246.00	-	-	7,642,823.61	90.89	7,642,823.61	90.89	766,422.39	9.11
28	สพพ. ลำปาง ลำพูน (ลปลพ) (ลำปาง)	9,577,582.00	-	-	8,662,205.52	90.44	8,662,205.52	90.44	915,376.48	9.56
29	สพพ. นนทบุรี (นค) (หนองคาย)	11,333,308.00	-	-	10,227,236.00	90.24	10,227,236.00	90.24	1,106,072.00	9.76
30	สพพ. สงขลา สตูล (สขส) (สงขลา)	21,074,989.00	-	-	18,824,855.55	89.32	18,824,855.55	89.32	2,250,133.45	10.68
31	สพพ. แม่ฮ่องสอน (มอ) (แม่ฮ่องสอน)	10,670,914.00	-	-	9,373,309.89	87.84	9,373,309.89	87.84	1,297,604.11	12.16
32	สพพ. จันทบุรี ตราด (จบต) (จันทบุรี)	6,652,603.00	-	-	5,840,143.42	87.79	5,840,143.42	87.79	812,459.58	12.21
33	สพพ. เพชรบูรณ์ (พช) (เพชรบูรณ์)	7,615,476.00	-	-	6,619,536.19	86.92	6,619,536.19	86.92	995,939.81	13.08
34	สพพ. นราธิวาส (นธ) (นราธิวาส)	77,383,432.00	-	-	66,788,194.55	86.31	66,788,194.55	86.31	10,595,237.45	13.69
35	สพพ. ชลบุรี ระยอง (ชรย) (ชลบุรี)	14,481,636.00	200,413.65	1.38	12,131,274.07	83.77	12,331,687.72	85.15	2,149,948.28	14.85

สำนักงานคณะกรรมการการศึกษาขั้นพื้นฐาน

หน่วย : บาท

ลำดับ	หน่วยงาน	งบ.ที่ได้รับ (A)	ผูกพันสัญญา (PO) (B)	%	ผลการเบิกจ่าย (C)	%	ผลการใช้จ่าย (B)+(C)	%	คงเหลือ (A)-(B)-(C)	%
36	สพพ. ฉะเชิงเทรา (อช (ฉะเชิงเทรา)	12,823,760.00	49,260.00	0.38	9,741,857.13	75.97	9,791,117.13	76.35	3,032,642.87	23.65
37	สพพ. ตรัง กระบี่ (ตรัง)	16,506,473.00	2,557,100.00	15.49	12,384,989.94	75.03	14,942,089.94	90.52	1,564,383.06	9.48
38	สพพ. ก้านแพงพพร (กพ) (ก้านแพงพพร)	16,632,114.00	6,895.00	0.04	11,933,363.00	71.75	11,940,258.00	71.79	4,691,856.00	28.21
39	สพพ. ร้อยเอ็ด (ร้อย) (ร้อยเอ็ด)	16,233,050.00	-	-	10,694,603.44	65.88	10,694,603.44	65.88	5,538,446.56	34.12
40	สพพ. สุโขทัย (สท) (สุโขทัย)	18,819,535.00	5,700,000.00	30.29	12,181,607.60	64.73	17,881,607.60	95.02	937,927.40	4.98
41	สพพ. กุ้งเขพนहनนคร 1 (กท1) (กุ้งเขพนहनนคร)	20,842,666.00	-	-	13,044,916.15	62.59	13,044,916.15	62.59	7,797,749.85	37.41
42	สพพ. เชียงใหม่ (ชม) (เชียงใหม่)	13,651,091.00	3,940,000.00	28.86	8,457,683.41	61.96	12,397,683.41	90.82	1,253,407.59	9.18

ศูนย์การศึกษาพิเศษ

1	ศศ. ประจําจังหวัดอุดรดิตถ์ (อุดรดิตถ์)	2,690,600.00	-	-	2,690,600.00	100.00	2,690,600.00	100.00	-	-
2	ศศ. ประจําจังหวัดสุโขทัย (สุโขทัย)	2,953,700.00	-	-	2,953,606.77	100.00	2,953,606.77	100.00	93.23	-
3	ศศ. ประจําจังหวัดอ่างทอง (อ่างทอง)	2,642,410.00	-	-	2,641,980.00	99.98	2,641,980.00	99.98	430.00	0.02
4	ศศ. เขตการศึกษา 7 (พิษณุโลก)	2,848,100.00	-	-	2,847,380.00	99.97	2,847,380.00	99.97	720.00	0.03
5	ศศ. ประจําจังหวัดมหาสารคาม (มหาสารคาม)	3,601,700.00	-	-	3,600,240.00	99.96	3,600,240.00	99.96	1,460.00	0.04
6	ศศ. ประจําจังหวัดระนอง (ระนอง)	2,044,200.00	-	-	2,043,239.00	99.95	2,043,239.00	99.95	961.00	0.05
7	ศศ. ประจําจังหวัดสมุทรสาคร (สมุทรสาคร)	1,420,200.00	-	-	1,419,300.00	99.94	1,419,300.00	99.94	900.00	0.06
8	ศศ. ประจําจังหวัดน่าน (น่าน)	3,980,530.00	-	-	3,978,150.00	99.94	3,978,150.00	99.94	2,380.00	0.06
9	ศศ. ประจําจังหวัดแม่ฮ่องสอน (แม่ฮ่องสอน)	2,110,500.00	-	-	2,108,700.00	99.91	2,108,700.00	99.91	1,800.00	0.09
10	ศศ. ประจําจังหวัดเลย (เลย)	3,812,620.00	-	-	3,808,368.00	99.89	3,808,368.00	99.89	4,252.00	0.11
11	ศศ. เขตการศึกษา 5 (สุพรรณบุรี)	3,127,200.00	-	-	3,121,198.35	99.81	3,121,198.35	99.81	6,001.65	0.19
12	ศศ. ประจําจังหวัดปทุมธานี (ปทุมธานี)	2,359,410.00	-	-	2,353,910.00	99.77	2,353,910.00	99.77	5,500.00	0.23
13	ศศ. ประจําจังหวัดลำพูน (ลำพูน)	2,810,900.00	-	-	2,803,880.49	99.75	2,803,880.49	99.75	7,019.51	0.25
14	ศศ. ประจําจังหวัดราชบุรี (ราชบุรี)	2,519,200.00	-	-	2,511,691.56	99.70	2,511,691.56	99.70	7,508.44	0.30
15	ศศ. เขตการศึกษา 10 (อุบลราชธานี)	5,588,300.00	-	-	5,570,389.28	99.68	5,570,389.28	99.68	17,910.72	0.32
16	ศศ. ประจําจังหวัดสุราษฎร์ธานี (สุราษฎร์ธานี)	4,297,120.00	-	-	4,282,252.03	99.65	4,282,252.03	99.65	14,867.97	0.35
17	ศศ. ประจําจังหวัดยโสธร (ยโสธร)	2,703,810.00	-	-	2,693,903.00	99.63	2,693,903.00	99.63	9,907.00	0.37

สำนักงานคณะกรรมการการศึกษาขั้นพื้นฐาน

หน่วย : บาท

ลำดับ	หน่วยงาน	งบที่ได้รับ (A)	ผูกพันสัญญา (PO) (B)	%	ผลการเบิกจ่าย (C)	%	ผลการใช้จ่าย (B)+(C)	%	คงเหลือ (A)-(B)-(C)	%
18	ศจ. ประจําจังหวัดประจวบคีรีขันธ์ (ประจวบคีรีขันธ์)	2,521,410.00	-	-	2,511,764.00	99.62	2,511,764.00	99.62	9,646.00	0.38
19	ศจ. ประจําจังหวัดกาฬสินธุ์ (กาฬสินธุ์)	4,394,420.00	-	-	4,377,293.00	99.61	4,377,293.00	99.61	17,127.00	0.39
20	ศจ. ประจําจังหวัดชุมพร (ชุมพร)	2,802,920.00	-	-	2,791,660.54	99.60	2,791,660.54	99.60	11,259.46	0.40
21	ศจ. ประจําจังหวัดระยอง (ระยอง)	2,539,000.00	-	-	2,526,590.00	99.51	2,526,590.00	99.51	12,410.00	0.49
22	ศจ. ประจําจังหวัดพะเยา (พะเยา)	2,639,410.00	-	-	2,624,724.20	99.44	2,624,724.20	99.44	14,685.80	0.56
23	ศจ. เขตการศึกษา 9 (ขอนแก่น)	5,498,800.00	-	-	5,466,240.00	99.41	5,466,240.00	99.41	32,560.00	0.59
24	ศจ. ประจําจังหวัดเชียงราย (เชียงราย)	4,479,400.00	-	-	4,448,774.00	99.32	4,448,774.00	99.32	30,626.00	0.68
25	ศจ. ประจําจังหวัดพิจิตร (พิจิตร)	2,920,800.00	-	-	2,899,757.00	99.28	2,899,757.00	99.28	21,043.00	0.72
26	ศจ. ประจําจังหวัดอำนาจเจริญ (อำนาจเจริญ)	2,208,710.00	15,000.00	0.68	2,190,513.00	99.18	2,205,513.00	99.86	3,197.00	0.14
27	ศจ. ประจําจังหวัดชัยนาท (ชัยนาท)	6,667,000.00	-	-	6,610,689.00	99.16	6,610,689.00	99.16	56,311.00	0.84
28	ศจ. ประจําจังหวัดกาญจนบุรี (กาญจนบุรี)	3,234,600.00	-	-	3,206,096.40	99.12	3,206,096.40	99.12	28,503.60	0.88
29	ศจ. ประจําจังหวัดฉะเชิงเทรา (ฉะเชิงเทรา)	2,750,200.00	-	-	2,724,029.68	99.05	2,724,029.68	99.05	26,170.32	0.95
30	ศจ. ประจําจังหวัดสมุทรสงคราม (สมุทรสงคราม)	1,706,810.00	-	-	1,689,540.00	98.99	1,689,540.00	98.99	17,270.00	1.01
31	ศจ. ประจําจังหวัดพังงา (พังงา)	4,329,100.00	-	-	4,276,142.42	98.78	4,276,142.42	98.78	52,957.58	1.22
32	ศจ. ประจําจังหวัดหนองบัวลำภู (หนองบัวลำภู)	2,200,900.00	-	-	2,172,473.50	98.71	2,172,473.50	98.71	28,426.50	1.29
33	ศจ. ประจําจังหวัดปัตตานี (ปัตตานี)	6,241,042.00	-	-	6,157,159.28	98.66	6,157,159.28	98.66	83,882.72	1.34
34	ศจ. เขตการศึกษา 1 (นครปฐม)	2,238,500.00	-	-	2,208,063.00	98.64	2,208,063.00	98.64	30,437.00	1.36
35	ศจ. ประจําจังหวัดสกลนคร (สกลนคร)	4,049,900.00	-	-	3,989,871.28	98.52	3,989,871.28	98.52	60,028.72	1.48
36	ศจ. ประจําจังหวัดตราด (ตราด)	2,647,460.00	-	-	2,606,700.00	98.46	2,606,700.00	98.46	40,760.00	1.54
37	ศจ. ประจําจังหวัดเพชรบูรณ์ (เพชรบูรณ์)	3,244,080.00	-	-	3,191,881.65	98.39	3,191,881.65	98.39	52,198.35	1.61
38	ศจ. ประจําจังหวัดชัยภูมิ (ชัยภูมิ)	4,111,120.00	-	-	4,041,598.00	98.31	4,041,598.00	98.31	69,522.00	1.69
39	ศจ. เขตการศึกษา 6 (สพบุรี)	3,025,210.00	-	-	2,972,950.00	98.27	2,972,950.00	98.27	52,260.00	1.73
40	ศจ. เขตการศึกษา 12 (ชลบุรี)	4,390,600.00	-	-	4,308,328.92	98.13	4,308,328.92	98.13	82,271.08	1.87
41	ศจ. ประจําจังหวัดพัทลุง (พัทลุง)	3,214,900.00	-	-	3,119,238.23	97.02	3,119,238.23	97.02	95,661.77	2.98
42	ศจ. เขตการศึกษา 8 (เชียงใหม่)	5,358,100.00	210,000.00	3.92	5,147,168.63	96.06	5,367,168.63	99.98	931.37	0.02

สำนักงานคณะกรรมการการศึกษาขั้นพื้นฐาน

หน่วย : บาท

ลำดับ	หน่วยงาน	งบม.ที่ได้รับ (A)	ผูกพันสัญญา (PO) (B)	%	ผลการเบิกจ่าย (C)	%	ผลการใช้จ่าย (B)+(C)	%	คงเหลือ (A)-(B)-(C)	%
43	ศส. ประจําจังหวัดจันทบุรี (จันทบุรี)	2,890,000.00	-	-	2,775,007.00	96.02	2,775,007.00	96.02	114,993.00	3.98
44	ศส. ประจําจังหวัดศรีสะเกษ (ศรีสะเกษ)	4,988,420.00	-	-	4,753,557.00	95.68	4,753,557.00	95.68	214,863.00	4.32
45	ศส. ประจําจังหวัดมุกดาหาร (มุกดาหาร)	2,399,920.00	-	-	2,292,300.00	95.52	2,292,300.00	95.52	107,620.00	4.48
46	ศส. เขตการศึกษา 4 (ตรัง)	2,885,710.00	-	-	2,753,100.00	95.40	2,753,100.00	95.40	132,610.00	4.60
47	ศส. ประจําจังหวัดสุรินทร์ (สุรินทร์)	3,782,800.00	-	-	3,607,228.47	95.36	3,607,228.47	95.36	175,571.53	4.64
48	ศส. ประจําจังหวัดสตูล (สตูล)	2,659,320.00	-	-	2,533,500.00	95.27	2,533,500.00	95.27	125,820.00	4.73
49	ศส. ประจําจังหวัดกระบี่ (กระบี่)	2,589,010.00	-	-	2,462,511.00	95.11	2,462,511.00	95.11	126,499.00	4.89
50	ศส. ประจําจังหวัดนครสวรรค์ (นครสวรรค์)	3,523,700.00	-	-	3,341,032.00	94.82	3,341,032.00	94.82	182,668.00	5.18
51	ศส. ประจําจังหวัดบุรีรัมย์ (บุรีรัมย์)	5,014,400.00	-	-	4,750,526.00	94.74	4,750,526.00	94.74	263,874.00	5.26
52	ศส. ประจําจังหวัดนราธิวาส (นราธิวาส)	6,472,800.00	-	-	6,095,086.00	94.16	6,095,086.00	94.16	377,714.00	5.84
53	ศส. ประจําจังหวัดตาก (ตาก)	2,841,330.00	-	-	2,671,715.88	94.03	2,671,715.88	94.03	169,614.12	5.97
54	ศส. ประจําจังหวัดปทุมธานี (ปทุมธานี)	2,654,730.00	-	-	2,494,517.00	93.96	2,494,517.00	93.96	160,213.00	6.04
55	ศส. ประจําจังหวัดอุดรธานี (อุดรธานี)	4,554,430.00	-	-	4,257,375.00	93.48	4,257,375.00	93.48	297,055.00	6.52
56	ศส. ประจําจังหวัดเพชรบุรี (เพชรบุรี)	2,640,110.00	-	-	2,467,513.45	93.46	2,467,513.45	93.46	172,596.55	6.54
57	ศส. เขตการศึกษา 11 (นครราชสีมา)	6,649,810.00	-	-	6,215,170.51	93.46	6,215,170.51	93.46	434,639.49	6.54
58	ศส. ประจําจังหวัดสมุทรปราการ (สมุทรปราการ)	1,830,300.00	-	-	1,710,079.00	93.43	1,710,079.00	93.43	120,221.00	6.57
59	ศส. เขตการศึกษา 2 (ยะลา)	6,843,400.00	-	-	6,390,314.84	93.38	6,390,314.84	93.38	453,085.16	6.62
60	ศส. ประจําจังหวัดนครศรีธรรมราช (นครศรีธรรมราช)	7,068,700.00	-	-	6,584,809.00	93.15	6,584,809.00	93.15	483,891.00	6.85
61	ศส. ประจําจังหวัดสิงห์บุรี (สิงห์บุรี)	2,182,200.00	-	-	2,030,310.00	93.04	2,030,310.00	93.04	151,890.00	6.96
62	ศส. ประจําจังหวัดภูเก็ต (ภูเก็ต)	1,372,600.00	-	-	1,274,510.00	92.85	1,274,510.00	92.85	98,090.00	7.15
63	ศส. ประจําจังหวัดนครพนม (นครพนม)	3,452,300.00	-	-	3,200,520.00	92.71	3,200,520.00	92.71	251,780.00	7.29
64	ศส. ประจําจังหวัดหนองคาย (หนองคาย)	2,536,200.00	-	-	2,345,364.73	92.48	2,345,364.73	92.48	190,835.27	7.52
65	ศส. ประจําจังหวัดแพร่ (แพร่)	2,514,900.00	-	-	2,323,425.00	92.39	2,323,425.00	92.39	191,475.00	7.61
66	ศส. ประจําจังหวัดร้อยเอ็ด (ร้อยเอ็ด)	4,446,900.00	-	-	4,104,140.00	92.29	4,104,140.00	92.29	342,760.00	7.71
67	ศส. ประจําจังหวัดอุทัยธานี (อุทัยธานี)	2,674,100.00	153,900.00	5.76	2,466,070.00	92.22	2,619,970.00	97.98	54,130.00	2.02

สำนักงานคณะกรรมการการศึกษาขั้นพื้นฐาน

หน่วย : บาท

ลำดับ	หน่วยงาน	งบที่ได้รับ (A)	ผูกพันสัญญา (PO) (B)	%	ผลการเบิกจ่าย (C)	%	ผลการใช้จ่าย (B)+(C)	%	คงเหลือ (A)-(B)-(C)	%
68	ศส. ประจําจังหวัดกำแพงเพชร (กำแพงเพชร)	2,992,320.00	-	-	2,758,847.42	92.20	2,758,847.42	92.20	233,472.58	7.80
69	ศส. ประจําจังหวัดพระนครศรีอยุธยา (พระนครศรีอยุธยา)	3,616,900.00	-	-	3,326,364.83	91.97	3,326,364.83	91.97	290,535.17	8.03
70	ศส. ประจําจังหวัดสระแก้ว (สระแก้ว)	2,944,910.00	-	-	2,695,601.00	91.53	2,695,601.00	91.53	249,309.00	8.47
71	ศส. ประจําจังหวัดลำปาง (ลำปาง)	3,173,610.00	270,000.00	8.51	2,903,609.82	91.49	3,173,609.82	100.00	0.18	-
72	ศส. เขตการศึกษาศรี 3 (สงขลา)	4,230,276.00	-	-	3,799,675.45	89.82	3,799,675.45	89.82	430,600.55	10.18
73	ศส. ประจําจังหวัดนนทบุรี (นนทบุรี)	2,460,400.00	-	-	2,209,768.00	89.81	2,209,768.00	89.81	250,632.00	10.19
74	ศส. ประจําจังหวัดนครนายก (นครนายก)	1,544,800.00	-	-	1,373,849.61	88.93	1,373,849.61	88.93	170,950.39	11.07
75	ศส. ประจําจังหวัดปราจีนบุรี (ปราจีนบุรี)	2,773,610.00	-	-	2,449,795.60	88.33	2,449,795.60	88.33	323,814.40	11.67
76	ศส. ประจําจังหวัดสระบุรี (สระบุรี)	3,061,900.00	-	-	2,607,784.00	85.17	2,607,784.00	85.17	454,116.00	14.83
โรงเรียนศึกษาพิเศษและโรงเรียนศึกษาศาสตราระพี										
1	ร.ร. โสภศิษย์จังหวัดตาก (ตาก)	1,310,028.00	-	-	1,310,027.29	100.00	1,310,027.29	100.00	0.71	-
2	ร.ร. โสภศิษย์จังหวัดภูเก็ต (ภูเก็ต)	1,854,500.00	-	-	1,854,444.52	100.00	1,854,444.52	100.00	55.48	-
3	ร.ร. โสภศิษย์จังหวัดร้อยเอ็ด (ร้อยเอ็ด)	1,882,800.00	-	-	1,882,720.00	100.00	1,882,720.00	100.00	80.00	-
4	ร.ร. ศึกษาสงเคราะห์แม่ฮ่องสอน (แม่ฮ่องสอน)	1,254,000.00	-	-	1,253,814.84	99.99	1,253,814.84	99.99	185.16	0.01
5	ร.ร. ราชประชานุเคราะห์ 30 (เชียงใหม่)	1,845,400.00	-	-	1,842,610.00	99.85	1,842,610.00	99.85	2,790.00	0.15
6	ร.ร. ลพบุรีปัญญาคุณ (ลพบุรี)	2,674,500.00	-	-	2,669,644.11	99.82	2,669,644.11	99.82	4,855.89	0.18
7	ร.ร. โสภศิษย์อนุสรณ์สมุทร (เชียงใหม่)	2,090,100.00	-	-	2,086,100.00	99.81	2,086,100.00	99.81	4,000.00	0.19
8	ร.ร. โสภศิษย์จังหวัดชลบุรี (ชลบุรี)	1,574,100.00	-	-	1,570,026.80	99.74	1,570,026.80	99.74	4,073.20	0.26
9	ร.ร. ศรีสังวาลย์เชียงใหม่ (เชียงใหม่)	3,707,800.00	-	-	3,698,058.51	99.74	3,698,058.51	99.74	9,741.49	0.26
10	ร.ร. ราชประชานุเคราะห์ 56 (น่าน)	1,388,100.00	-	-	1,383,930.00	99.70	1,383,930.00	99.70	4,170.00	0.30
11	ร.ร. ศึกษาสงเคราะห์นราธิวาส (นราธิวาส)	1,878,000.00	-	-	1,872,450.00	99.70	1,872,450.00	99.70	5,550.00	0.30
12	ร.ร. ศึกษาสงเคราะห์สุราษฎร์ธานี (สุราษฎร์ธานี)	1,363,450.00	-	-	1,359,270.00	99.69	1,359,270.00	99.69	4,180.00	0.31
13	ร.ร. ศึกษาสงเคราะห์เชียงใหม่ (เชียงใหม่)	1,608,900.00	-	-	1,603,869.00	99.69	1,603,869.00	99.69	5,031.00	0.31
14	ร.ร. โสภศิษย์เทพพรรัตน์ (ประจวบคีรีขันธ์)	1,189,630.00	-	-	1,185,630.00	99.66	1,185,630.00	99.66	4,000.00	0.34
15	ร.ร. ราชประชานุเคราะห์ 22 (แม่ฮ่องสอน)	1,014,000.00	-	-	1,009,890.00	99.59	1,009,890.00	99.59	4,110.00	0.41

สำนักงานคณะกรรมการการศึกษาขั้นพื้นฐาน

หน่วย : บาท

ลำดับ	หน่วยงาน	งบม.ที่ได้รับ (A)	ผูกพันสัญญา (PO) (B)	%	ผลการเบิกจ่าย (C)	%	ผลการใช้จ่าย (B)+(C)	%	คงเหลือ (A)-(B)-(C)	%
16	ร.ร.ราชประชานุเคราะห์ 23 (เชียงใหม่โลก)	1,216,300.00	-	-	1,211,307.00	99.59	1,211,307.00	99.59	4,993.00	0.41
17	ร.ร.ระยองปัญญาบุดู (ระยอง)	3,309,200.00	-	-	3,295,128.86	99.57	3,295,128.86	99.57	14,071.14	0.43
18	ร.ร.ราชประชานุเคราะห์ 32 (อุบลราชธานี)	1,694,000.00	-	-	1,686,330.00	99.55	1,686,330.00	99.55	7,670.00	0.45
19	ร.ร.ราชประชานุเคราะห์ 35 (พังงา)	9,912,200.00	-	-	9,865,457.00	99.53	9,865,457.00	99.53	46,743.00	0.47
20	ร.ร.อุบลปัญญาบุดู (อุบลราชธานี)	3,582,500.00	-	-	3,564,810.00	99.51	3,564,810.00	99.51	17,690.00	0.49
21	ร.ร.ศึกษาสงเคราะห์แม่จัน (เชียงใหม่)	1,357,900.00	-	-	1,351,116.00	99.50	1,351,116.00	99.50	6,784.00	0.50
22	ร.ร.เชียงใหม่ปัญญาบุดู (เชียงใหม่)	3,468,700.00	-	-	3,450,835.15	99.48	3,450,835.15	99.48	17,864.85	0.52
23	ร.ร.ราชประชานุเคราะห์ 28 (ยโสธร)	1,051,000.00	-	-	1,045,076.00	99.44	1,045,076.00	99.44	5,924.00	0.56
24	ร.ร.ราชประชานุเคราะห์ 21 (แม่ฮ่องสอน)	1,212,200.00	-	-	1,204,636.00	99.38	1,204,636.00	99.38	7,564.00	0.62
25	ร.ร.ราชประชานุเคราะห์ 38 (ระยอง)	3,636,600.00	-	-	3,612,732.00	99.34	3,612,732.00	99.34	23,868.00	0.66
26	ร.ร.โสตศึกษาจังหวัดกาญจนบุรี (กาญจนบุรี)	1,650,100.00	-	-	1,637,004.20	99.21	1,637,004.20	99.21	13,095.80	0.79
27	ร.ร.ราชประชานุเคราะห์ 33 (ลพบุรี)	1,718,500.00	-	-	1,704,898.00	99.21	1,704,898.00	99.21	13,602.00	0.79
28	ร.ร.ราชประชานุเคราะห์ 20 (ชุมพร)	1,030,500.00	-	-	1,020,792.00	99.06	1,020,792.00	99.06	9,708.00	0.94
29	ร.ร.สมเด็จพระนเรศวรมหาราชธนชัยเขต (กาญจนบุรี)	1,518,500.00	-	-	1,503,432.00	99.01	1,503,432.00	99.01	15,068.00	0.99
30	ร.ร.กาวิลละอนุบาล (เชียงใหม่)	3,538,100.00	-	-	3,498,550.00	98.88	3,498,550.00	98.88	39,550.00	1.12
31	ร.ร.ศึกษาสงเคราะห์เชียงใหม่ (เชียงใหม่)	1,489,500.00	-	-	1,472,050.00	98.83	1,472,050.00	98.83	17,450.00	1.17
32	ร.ร.ราชประชานุเคราะห์ 26 (ลำพูน)	1,215,900.00	-	-	1,201,195.68	98.79	1,201,195.68	98.79	14,704.32	1.21
33	ร.ร.สุพรรณบุรีปัญญาบุดู (สุพรรณบุรี)	5,452,100.00	-	-	5,385,770.00	98.78	5,385,770.00	98.78	66,330.00	1.22
34	ร.ร.ราชประชานุเคราะห์ 57 (เพชรบูรณ์)	1,560,600.00	-	-	1,540,966.00	98.74	1,540,966.00	98.74	19,634.00	1.26
35	ร.ร.ศึกษาสงเคราะห์ศรีวิชัยบุรี (ร้อยเอ็ด)	1,567,850.00	-	-	1,547,252.61	98.69	1,547,252.61	98.69	20,597.39	1.31
36	ร.ร.ราชประชานุเคราะห์ 49 (ตราด)	1,268,600.00	-	-	1,250,550.00	98.58	1,250,550.00	98.58	18,050.00	1.42
37	ร.ร.โสตศึกษาจังหวัดอุดรธานี (อุดรธานี)	2,091,000.00	-	-	2,060,016.00	98.52	2,060,016.00	98.52	30,984.00	1.48
38	ร.ร.ราชประชานุเคราะห์ 41 (ยะลา)	5,026,100.00	-	-	4,951,025.00	98.51	4,951,025.00	98.51	75,075.00	1.49
39	ร.ร.ภูเก็ตปัญญาบุดู (ภูเก็ต)	2,039,100.00	-	-	2,008,050.00	98.48	2,008,050.00	98.48	31,050.00	1.52
40	ร.ร.สอนคนตาบอดภาคเหนือ (เชียงใหม่)	2,786,900.00	-	-	2,744,550.00	98.48	2,744,550.00	98.48	42,350.00	1.52

สำนักงานคณะกรรมการการศึกษาระดับพื้นฐาน

หน่วย : บาท

ลำดับ	หน่วยงาน	งบ.ที่ได้รับ (A)	ผูกพันสัญญา (PO) (B)	%	ผลการเบิกจ่าย (C)	%	ผลการใช้จ่าย (B)+(C)	%	คงเหลือ (A)-(B)-(C)	%
41	ร.ร.ศึกษาสงเคราะห์จิตตาศรีฯ (ลำปาง)	1,929,120.00	-	-	1,895,723.42	98.27	1,895,723.42	98.27	33,396.58	1.73
42	ร.ร.เจติงเขรามัญญานุกูล (ยะลา)	3,651,000.00	-	-	3,583,231.28	98.14	3,583,231.28	98.14	67,768.72	1.86
43	ร.ร.ราชประชาสมาธิ 52 (เลย)	1,111,200.00	-	-	1,090,469.04	98.13	1,090,469.04	98.13	20,730.96	1.87
44	ร.ร.ราชประชาสมาธิ 51 (บุรีรัมย์)	1,445,700.00	-	-	1,417,035.65	98.02	1,417,035.65	98.02	28,664.35	1.98
45	ร.ร.นครสวรรค์ปัญญานุกูล (นครสวรรค์)	2,953,900.00	-	-	2,894,575.00	97.99	2,894,575.00	97.99	59,325.00	2.01
46	ร.ร.โสตศึกษาจังหวัดเพชรบูรณ์ (เพชรบูรณ์)	2,052,400.00	-	-	2,008,607.00	97.87	2,008,607.00	97.87	43,793.00	2.13
47	ร.ร.กาฬสินธุ์ปัญญานุกูล (กาฬสินธุ์)	3,689,800.00	-	-	3,608,306.96	97.79	3,608,306.96	97.79	81,493.04	2.21
48	ร.ร.ราชประชาสมาธิ 24 (พะเยา)	1,248,600.00	-	-	1,220,484.30	97.75	1,220,484.30	97.75	28,115.70	2.25
49	ร.ร.ราชประชาสมาธิ 40 (ปัตตานี)	4,775,000.00	-	-	4,665,227.14	97.70	4,665,227.14	97.70	109,772.86	2.30
50	ร.ร.ราชประชาสมาธิ 31 (เชียงใหม่)	1,870,100.00	-	-	1,823,118.37	97.49	1,823,118.37	97.49	46,981.63	2.51
51	ร.ร.สอนคนตาบอดภาคใต้ (สุราษฎร์ธานี)	1,282,400.00	-	-	1,249,360.00	97.42	1,249,360.00	97.42	33,040.00	2.58
52	ร.ร.โสตศึกษาปาล์มลิ้น (ลพบุรี)	1,494,500.00	-	-	1,448,664.18	96.93	1,448,664.18	96.93	45,835.82	3.07
53	ร.ร.ศึกษาสงเคราะห์พิบูลฯ (พิบูลฯ)	784,800.00	-	-	759,890.00	96.83	759,890.00	96.83	24,910.00	3.17
54	ร.ร.ศรีสังวาลย์ขอนแก่น (ขอนแก่น)	2,623,600.00	-	-	2,540,400.00	96.83	2,540,400.00	96.83	83,200.00	3.17
55	ร.ร.เพชรบุรีปัญญานุกูล (เพชรบุรี)	2,949,000.00	-	-	2,854,293.00	96.79	2,854,293.00	96.79	94,707.00	3.21
56	ร.ร.โสตศึกษาจังหวัดปราจีนบุรี (ปราจีนบุรี)	2,182,520.00	-	-	2,111,127.10	96.73	2,111,127.10	96.73	71,392.90	3.27
57	ร.ร.โสตศึกษาจังหวัดนครปฐม (นครปฐม)	4,117,700.00	-	-	3,950,824.16	95.95	3,950,824.16	95.95	166,875.84	4.05
58	ร.ร.ราชประชาสมาธิ 47 (เพชรบุรี)	1,286,600.00	-	-	1,233,760.00	95.89	1,233,760.00	95.89	52,840.00	4.11
59	ร.ร.ราชประชาสมาธิ 27 (หนองคาย)	1,356,500.00	-	-	1,300,012.00	95.84	1,300,012.00	95.84	56,488.00	4.16
60	ร.ร.น่านปัญญานุกูล (น่าน)	3,666,600.00	-	-	3,512,550.90	95.80	3,512,550.90	95.80	154,049.10	4.20
61	ร.ร.ราชประชาสมาธิ 55 (ตาก)	1,265,600.00	-	-	1,209,490.00	95.57	1,209,490.00	95.57	56,110.00	4.43
62	ร.ร.ราชประชาสมาธิ 46 (ชัยนาท)	1,375,100.00	-	-	1,301,710.00	94.66	1,301,710.00	94.66	73,390.00	5.34
63	ร.ร.โสตศึกษาจังหวัดสงขลา (สงขลา)	2,200,330.00	-	-	2,082,603.26	94.65	2,082,603.26	94.65	117,726.74	5.35
64	ร.ร.โสตศึกษาจังหวัดนครศรีธรรมราช (นครศรีธรรมราช)	2,362,800.00	-	-	2,235,142.00	94.60	2,235,142.00	94.60	127,658.00	5.40
65	ร.ร.ราชประชาสมาธิ 54 (อำนาจเจริญ)	1,709,100.00	-	-	1,615,052.00	94.50	1,615,052.00	94.50	94,048.00	5.50

สำนักงานคณะกรรมการการศึกษาขั้นพื้นฐาน

หน่วย : บาท

ลำดับ	หน่วยงาน	งบฯ ที่ได้รับ (A)	ผูกพันสัญญา (PO) (B)	%	ผลการเบิกจ่าย (C)	%	ผลการใช้จ่าย (B)+(C)	%	คงเหลือ (A)-(B)-(C)	%
66	ร.ร.ราชประชานุเคราะห์ 29 (ศรีสะเกษ)	1,186,600.00	-	-	1,126,176.59	94.11	1,126,176.59	94.11	70,423.41	5.89
67	ร.ร.พิชิตบุรินทร์ (พิจิตร)	3,316,100.00	-	-	3,116,628.46	93.98	3,116,628.46	93.98	199,471.54	6.02
68	ร.ร.ราชประชานุเคราะห์ 39 (ปราจีนบุรี)	5,792,400.00	-	-	5,441,330.00	93.94	5,441,330.00	93.94	351,070.00	6.06
69	ร.ร.โสตศึกษาจังหวัดสุรินทร์ (สุรินทร์)	1,727,600.00	-	-	1,622,192.00	93.90	1,622,192.00	93.90	105,408.00	6.10
70	ร.ร.ศึกษาสงเคราะห์บางกรวย (นนทบุรี)	995,300.00	-	-	931,590.00	93.60	931,590.00	93.60	63,710.00	6.40
71	ร.ร.ราชประชานุเคราะห์ 53 (สกลนคร)	1,402,600.00	-	-	1,311,499.28	93.50	1,311,499.28	93.50	91,100.72	6.50
72	ร.ร.ชุมพรบุรินทร์ (ชุมพร)	2,612,500.00	-	-	2,438,797.00	93.35	2,438,797.00	93.35	173,703.00	6.65
73	ร.ร.พิชิตบุรินทร์ (พิจิตร)	3,562,200.00	-	-	3,304,873.00	92.78	3,304,873.00	92.78	257,327.00	7.22
74	ร.ร.ราชประชานุเคราะห์ 43 (สงขลา)	5,406,000.00	-	-	5,009,164.78	92.66	5,009,164.78	92.66	396,835.22	7.34
75	ร.ร.แม่พระบุญญาบุณย (แม่พระ)	4,041,900.00	-	-	3,744,733.44	92.65	3,744,733.44	92.65	297,166.56	7.35
76	ร.ร.โสตศึกษาจังหวัดขอนแก่น (ขอนแก่น)	1,730,110.00	-	-	1,586,600.07	91.71	1,586,600.07	91.71	143,509.93	8.29
77	ร.ร.ราชประชานุเคราะห์ 34 (แม่ฮ่องสอน)	1,391,000.00	-	-	1,267,923.37	91.15	1,267,923.37	91.15	123,076.63	8.85
78	ร.ร.นครราชสีมา (นครราชสีมา)	2,973,200.00	-	-	2,709,719.51	91.14	2,709,719.51	91.14	263,480.49	8.86
79	ร.ร.สงขลาพัฒนาปัญญา (สงขลา)	2,318,900.00	-	-	2,110,679.66	91.02	2,110,679.66	91.02	208,220.34	8.98
80	ร.ร.ราชประชานุเคราะห์ 37 (กระบี่)	1,129,500.00	-	-	1,017,900.00	90.12	1,017,900.00	90.12	111,600.00	9.88
81	ร.ร.โสตศึกษาจังหวัดนนทบุรี (นนทบุรี)	1,471,800.00	-	-	1,314,720.00	89.33	1,314,720.00	89.33	157,080.00	10.67
82	ร.ร.ราชประชานุเคราะห์ 25 (แม่พระ)	987,500.00	-	-	879,903.75	89.10	879,903.75	89.10	107,596.25	10.90
83	ร.ร.โสตศึกษาจังหวัดชัยภูมิ (ชัยภูมิ)	2,344,100.00	-	-	2,082,267.00	88.83	2,082,267.00	88.83	261,833.00	11.17
84	ร.ร.ราชประชานุเคราะห์ 45 (กาญจนบุรี)	1,224,700.00	-	-	1,070,616.76	87.42	1,070,616.76	87.42	154,083.24	12.58
85	ร.ร.ราชประชานุเคราะห์ 19 (นครศรีธรรมราช)	1,019,000.00	-	-	866,800.00	85.06	866,800.00	85.06	152,200.00	14.94
86	ร.ร.นครศรีธรรมราช (นครศรีธรรมราช)	3,772,900.00	-	-	3,195,518.20	84.70	3,195,518.20	84.70	577,381.80	15.30
87	ร.ร.ราชประชานุเคราะห์ 50 (ขอนแก่น)	1,211,600.00	-	-	996,930.00	82.28	996,930.00	82.28	214,670.00	17.72
88	ร.ร.ราชประชานุเคราะห์ 36 (ภูเก็ต)	2,015,600.00	-	-	1,657,300.00	82.22	1,657,300.00	82.22	358,300.00	17.78
89	ร.ร.ราชประชานุเคราะห์ 48 (ฉะเชิงเทรา)	907,800.00	-	-	743,266.00	81.88	743,266.00	81.88	164,534.00	18.12
90	ร.ร.ราชประชานุเคราะห์ 42 (สตูล)	3,136,400.00	-	-	2,374,495.00	75.71	2,374,495.00	75.71	761,905.00	24.29

สำนักงานคณะกรรมการการศึกษาขั้นพื้นฐาน

หน่วย : บาท

ลำดับ	หน่วยงาน	งบ.ที่ได้รับ (A)	ผูกพันสัญญา (PO) (B)	%	ผลการเบิกจ่าย (C)	%	ผลการใช้จ่าย (B)+(C)	%	คงเหลือ (A)-(B)-(C)	%
โรงเรียนหน่วยบึงปกติ										
1	ร.ร.จุฬารามรราชวิทยาลัย ปทุมธานี (ปทุมธานี)	1,494,000.00	-	-	1,494,000.00	100.00	1,494,000.00	100.00	-	-
2	ร.ร.จุฬารามรราชวิทยาลัย สขุขันธ์ (สขุขันธ์)	1,279,400.00	-	-	1,279,400.00	100.00	1,279,400.00	100.00	-	-
3	ร.ร.จุฬารามรราชวิทยาลัย พิษณุโลก (พิษณุโลก)	1,159,000.00	-	-	1,159,000.00	100.00	1,159,000.00	100.00	-	-
4	ร.ร.จุฬารามรราชวิทยาลัย มุกดาหาร (มุกดาหาร)	694,500.00	-	-	694,500.00	100.00	694,500.00	100.00	-	-
5	ร.ร.ก.ป.ร.ราชวิทยาลัย (นครปฐม)	378,000.00	-	-	378,000.00	100.00	378,000.00	100.00	-	-
6	ร.ร.กาญจนาภิเษกวิทยาลัยสุราษฎร์ธานี (สุราษฎร์ธานี)	378,000.00	-	-	378,000.00	100.00	378,000.00	100.00	-	-
7	ร.ร.ประดิษฐ์วิทยาคม (บุรีรัมย์)	90,000.00	-	-	90,000.00	100.00	90,000.00	100.00	-	-
8	ร.ร.วัดเมธังกราราม (เขตรัฐราษฎร์บุdol) (แพร่)	63,400.00	-	-	63,400.00	100.00	63,400.00	100.00	-	-
9	ร.ร.ผางซุงปดิมส์ (เชียงใหม่)	31,100.00	-	-	31,100.00	100.00	31,100.00	100.00	-	-
10	ร.ร.กัลยาณิสรธรรมราช (นครศรีธรรมราช)	11,700.00	-	-	11,700.00	100.00	11,700.00	100.00	-	-
11	ร.ร.สตรีระนอง (ระนอง)	10,500.00	-	-	10,500.00	100.00	10,500.00	100.00	-	-
12	ร.ร.ท่าศาลาประสิทธิศึกษา (นครศรีธรรมราช)	10,000.00	-	-	10,000.00	100.00	10,000.00	100.00	-	-
13	ร.ร.เตรียมอุดมศึกษาพัฒนาการ อุตรธานี (อุตรธานี)	8,250.00	-	-	8,250.00	100.00	8,250.00	100.00	-	-
14	ร.ร.ภูเขียว (ชัยภูมิ)	8,000.00	-	-	8,000.00	100.00	8,000.00	100.00	-	-
15	ร.ร.สามัคคีวิทยาคม (เชียงใหม่)	5,000.00	-	-	5,000.00	100.00	5,000.00	100.00	-	-
16	ร.ร.หนองบัวพิทยาคาร (หนองบัวลำภู)	5,000.00	-	-	5,000.00	100.00	5,000.00	100.00	-	-
17	ร.ร.พิริยาลัยจังหวัดแพร่ (แพร่)	4,500.00	-	-	4,500.00	100.00	4,500.00	100.00	-	-
18	ร.ร.บ้านสี่แยกสมเด็จ (กาฬสินธุ์)	4,000.00	-	-	4,000.00	100.00	4,000.00	100.00	-	-
19	ร.ร.อนุบาลแพร่ (แพร่)	4,000.00	-	-	4,000.00	100.00	4,000.00	100.00	-	-
20	ร.ร.ช่างทองปทุมโรจนวิทยาคม (อ่างทอง)	1,500.00	-	-	1,500.00	100.00	1,500.00	100.00	-	-
21	ร.ร.สตรีศรีวิทยาคม (ตาก)	275,000.00	-	-	274,848.00	99.94	274,848.00	99.94	152.00	0.06
22	ร.ร.จุฬารามรราชวิทยาลัย บุรีรัมย์ (บุรีรัมย์)	882,500.00	-	-	880,924.00	99.82	880,924.00	99.82	1,576.00	0.18
23	ร.ร.สิรินธรราชวิทยาลัย (นครปฐม)	284,200.00	-	-	283,500.00	99.75	283,500.00	99.75	700.00	0.25
24	ร.ร.จุฬารามรราชวิทยาลัย (เลย)	974,000.00	-	-	970,548.00	99.65	970,548.00	99.65	3,452.00	0.35

สำนักงานคณะกรรมการการศึกษาขั้นพื้นฐาน

หน่วย : บาท

ลำดับ	หน่วยงาน	งบฯที่ได้รับ (A)	ผูกพันสัญญา (PO) (B)	%	ผลการเบิกจ่าย (C)	%	ผลการใช้จ่าย (B)+(C)	%	คงเหลือ (A)-(B)-(C)	%
25	ร.ร.จุฬาราชมนตรีวิทยาลัย เพชรบุรี (เพชรบุรี)	980,000.00	-	-	974,000.00	99.39	974,000.00	99.39	6,000.00	0.61
26	ร.ร.หนองไผ่ (เพชรบูรณ์)	2,500.00	-	-	2,464.00	98.56	2,464.00	98.56	36.00	1.44
27	ร.ร.จุฬาราชมนตรีวิทยาลัย ตรัง (ตรัง)	1,241,260.00	-	-	1,222,180.00	98.46	1,222,180.00	98.46	19,080.00	1.54
28	ร.ร.จุฬาราชมนตรีวิทยาลัย เชียงราย (เชียงใหม่)	794,700.00	-	-	775,277.92	97.56	775,277.92	97.56	19,422.08	2.44
29	ร.ร.ระยองวิทยาคม (ระยอง)	479,000.00	-	-	462,208.00	96.49	462,208.00	96.49	16,792.00	3.51
30	ร.ร.ขอนแก่นวิทยายน (ขอนแก่น)	577,500.00	-	-	552,100.00	95.60	552,100.00	95.60	25,400.00	4.40
31	ร.ร.จุฬาราชมนตรีวิทยาลัย ชลบุรี (ชลบุรี)	903,000.00	-	-	862,054.00	95.47	862,054.00	95.47	40,946.00	4.53
32	ร.ร.มตินทรประชา (สิงห์ สิงหเสนี) (กรุงเทพมหานคร)	220,000.00	-	-	206,960.00	94.07	206,960.00	94.07	13,040.00	5.93
33	ร.ร.แม่ข่ายประสิทธิ์ศาสตร์ (เชียงใหม่)	428,000.00	-	-	400,000.00	93.46	400,000.00	93.46	28,000.00	6.54
34	ร.ร.เวียงเจดีย์วิทยา (ลำพูน)	12,000.00	-	-	11,040.00	92.00	11,040.00	92.00	960.00	8.00
35	ร.ร.ศรีสยาม (ชุมพร)	19,000.00	-	-	17,372.00	91.43	17,372.00	91.43	1,628.00	8.57
36	ร.ร.ยุพราชวิทยาลัย (เชียงใหม่)	629,200.00	16,095.60	2.56	560,703.00	89.11	576,798.60	91.67	52,401.40	8.33
37	ร.ร.กันทรลักษณ์วิทยา (ศรีสะเกษ)	10,000.00	-	-	8,856.00	88.56	8,856.00	88.56	1,144.00	11.44
38	ร.ร.ภูเก็ตวิทยาลัย (ภูเก็ต)	66,400.00	-	-	58,692.00	88.39	58,692.00	88.39	7,708.00	11.61
39	ร.ร.คลองวิทยา (แม่ฮ่องสอน)	10,500.00	-	-	9,156.00	87.20	9,156.00	87.20	1,344.00	12.80
40	ร.ร.บ้านแม่สลิตหนองวิทยา (ตาก)	103,300.00	-	-	89,100.00	86.25	89,100.00	86.25	14,200.00	13.75
41	ร.ร.สตรีศรีน่าน (น่าน)	32,550.00	-	-	26,950.00	82.80	26,950.00	82.80	5,600.00	17.20
42	ร.ร.นครสวรรค์ (นครสวรรค์)	2,500.00	-	-	2,060.00	82.40	2,060.00	82.40	440.00	17.60
43	ร.ร.อนุบาลอุตรดิตถ์ (อุตรดิตถ์)	54,400.00	-	-	44,400.00	81.62	44,400.00	81.62	10,000.00	18.38
44	ร.ร.จุฬาราชมนตรีวิทยาลัย นครศรีธรรมราช (นครศรีธรรมราช)	981,000.00	-	-	789,000.00	80.43	789,000.00	80.43	192,000.00	19.57
45	ร.ร.หาดใหญ่วิทยาลัย (สงขลา)	528,200.00	-	-	415,149.00	78.60	415,149.00	78.60	113,051.00	21.40
46	ร.ร.กำแพงเพชรพิทยาคม (กำแพงเพชร)	4,000.00	-	-	3,000.00	75.00	3,000.00	75.00	1,000.00	25.00
47	ร.ร.สุรนารีวิทยา (นครราชสีมา)	174,500.00	15,000.00	8.60	123,000.00	70.49	138,000.00	79.08	36,500.00	20.92
48	ร.ร.ปทุมเทพวิทยาคาร (หนองคาย)	20,050.00	-	-	11,800.00	58.85	11,800.00	58.85	8,250.00	41.15
49	ร.ร.อนุบาลเพชรบูรณ์ (เพชรบูรณ์)	6,500.00	-	-	3,480.00	53.54	3,480.00	53.54	3,020.00	46.46

สำนักงานคณะกรรมการการศึกษาขั้นพื้นฐาน

หน่วย : บาท

ลำดับ	หน่วยงาน	งบ.ที่ได้รับ (A)	ผูกพันสัญญา (PO) (B)	%	ผลการเบิกจ่าย (C)	%	ผลการใช้จ่าย (B)+(C)	%	คงเหลือ (A)-(B)-(C)	%
50	ร.ร.ยโสธรพิทยาคม (ยโสธร)	7,000.00	-	-	3,628.00	51.83	3,628.00	51.83	3,372.00	48.17
51	ร.ร.พะเยาพิทยาคม (พะเยา)	28,000.00	-	-	14,242.34	50.87	14,242.34	50.87	13,757.66	49.13
52	ร.ร.เบญจราษฎร์เจริญ (จะเจียงเพรา)	124,500.00	-	-	63,000.00	50.60	63,000.00	50.60	61,500.00	49.40
53	ร.ร.นริศรัตนจังหวัดเพชร (เพชร)	18,500.00	-	-	7,608.00	41.12	7,608.00	41.12	10,892.00	58.88
54	ร.ร.จุฬารัตนราชวิทยาลัย (ลพบุรี)	1,547,800.00	-	-	633,000.00	40.90	633,000.00	40.90	914,800.00	59.10
55	ร.ร.กระสังพิทยาคม (บุรีรัมย์)	47,000.00	-	-	19,112.00	40.66	19,112.00	40.66	27,888.00	59.34
56	ร.ร.อำนาจเจริญ (อำนาจเจริญ)	17,000.00	-	-	4,000.00	23.53	4,000.00	23.53	13,000.00	76.47
57	ร.ร.บุญวาทย์วิทยาลัย (ลำปาง)	164,400.00	-	-	28,664.00	17.44	28,664.00	17.44	135,736.00	82.56
58	ร.ร.มหาวิทยาลัยราชภัฏ จังหวัดสงขลา (สงขลา)	126,000.00	-	-	6,000.00	4.76	6,000.00	4.76	120,000.00	95.24
59	ร.ร.ร่วมเกล้าวัฒนาพัฒนนครระบมภ์-รัชมังคลาภิเษก (สระแก้ว)	97,000.00	-	-	2,240.00	2.31	2,240.00	2.31	94,760.00	97.69
60	ร.ร.พิบูลวิทยาลัยลพบุรี (ลพบุรี)	3,750.00	-	-	-	-	-	-	3,750.00	100.00
61	ร.ร.เส้าไห้ "ริมลือวิทยานุกูล" (สระบุรี)	3,750.00	-	-	-	-	-	-	3,750.00	100.00
62	ร.ร.เตรียมอุดมศึกษาพัฒนาการ อุบลฯ (ศรีบุญพิทยาคาร)	4,000.00	-	-	-	-	-	-	4,000.00	100.00
63	ร.ร.อุดรพิชัยรักษ์พิทยา (อุดรธานี)	4,000.00	-	-	-	-	-	-	4,000.00	100.00
64	ร.ร.ตีปุกพิงววิทยายน (พังงา)	6,500.00	-	-	-	-	-	-	6,500.00	100.00
65	ร.ร.ยางตลาดวิทยาคาร (กาฬสินธุ์)	7,500.00	-	-	-	-	-	-	7,500.00	100.00
66	ร.ร.สีรินธร (สุรินทร์)	8,250.00	-	-	-	-	-	-	8,250.00	100.00
67	ร.ร.สิงห์บุรี (สิงห์บุรี)	9,000.00	-	-	-	-	-	-	9,000.00	100.00
68	ร.ร.เฉลิมขวัญสตรี (พิษณุโลก)	10,000.00	-	-	-	-	-	-	10,000.00	100.00
69	ร.ร.สวนบุญญวัฒน์ลำพูน (ลำพูน)	10,000.00	-	-	-	-	-	-	10,000.00	100.00
70	ร.ร.ปรางศูย์ (ศรีสะเกษ)	10,000.00	-	-	-	-	-	-	10,000.00	100.00
71	ร.ร.เตรียมอุดมศึกษา ภาคตะวันออกเฉียงเหนือ (สกลนคร)	10,000.00	-	-	-	-	-	-	10,000.00	100.00
72	ร.ร.ตะกั่วป่า "เสนาบุญด" (พังงา)	10,500.00	-	-	-	-	-	-	10,500.00	100.00
73	ร.ร.วชิรพยาบาล (มหาสารคาม)	15,750.00	-	-	-	-	-	-	15,750.00	100.00
74	ร.ร.สุราษฎร์ธานี (สุราษฎร์ธานี)	19,000.00	-	-	-	-	-	-	19,000.00	100.00

สำนักงบประมาณคณะกรรมการศึกษาขั้นพื้นฐาน

หน่วย : บาท

ลำดับ	หน่วยงาน	งบม.ที่ได้รับ (A)	ผูกพันสัญญา (PO) (B)	%	ผลการเบิกจ่าย (C)	%	ผลการใช้จ่าย (B)+(C)	%	คงเหลือ (A)-(B)-(C)	%
75	ร.ร.ทุ่งสง (นครศรีธรรมราช)	21,500.00	-	-	-	-	-	-	21,500.00	100.00
76	ร.ร.มัธยมวานรนิวาส (สกลนคร)	51,000.00	-	-	-	-	-	-	51,000.00	100.00
77	ร.ร.อุทัยวิทยาคม (อุทัยธานี)	61,000.00	-	-	-	-	-	-	61,000.00	100.00
78	ร.ร.เที่ยงคำวิทยาคม (พะเยา)	82,000.00	-	-	-	-	-	-	82,000.00	100.00
	รวมทั้งสิ้น	6,368,625,453.00	49,576,869.25	0.78	5,853,987,401.21	91.92	5,903,564,270.46	92.70	465,061,182.54	7.30

หมายเหตุ :

- ตพข. หมายถึง สำนักงานเขตพื้นที่การศึกษาประถมศึกษา จำนวน 183 แห่ง
- ตพขม. หมายถึง สำนักงานเขตพื้นที่การศึกษาประถมศึกษา จำนวน 62 แห่ง
- ศศ. หมายถึง ศูนย์การศึกษาพิเศษ จำนวน 76 แห่ง ที่เป็นหน่วยเบิกจ่าย
- ร.ร. หมายถึง โรงเรียนการศึกษาพิเศษ จำนวน 41 แห่ง, โรงเรียนศึกษาสงเคราะห์ จำนวน 49 แห่ง ที่เป็นหน่วยเบิกจ่าย
- ร.ร. หมายถึง โรงเรียนการศึกษาปกติ จำนวน 133 แห่ง ที่เป็นหน่วยเบิกจ่าย
- ในที่นี้แสดงข้อมูลเฉพาะหน่วยเบิกจ่ายที่ได้รับจัดสรรเงินงบประมาณ

ที่มา : รายงานจากระบบ BW-GFMIS

วันที่รายงานในระบบ : 30.06.2023

กลุ่มพัฒนาระบบงานคลัง

สำนักการคลังและสินทรัพย์



ที่ ศธ ๐๕๐๐๒/ว ๔ ๗ ๒ ๗

สำนักงานคณะกรรมการการศึกษาขั้นพื้นฐาน
กระทรวงศึกษาธิการ กทม. ๑๐๓๐๐

๑๙ ตุลาคม ๒๕๖๕

เรื่อง มาตรการเร่งรัดการเบิกจ่ายงบประมาณและการใช้จ่ายภาครัฐ ประจำปีงบประมาณ พ.ศ. ๒๕๖๖
เรียน ผู้อำนวยการสำนักงานเขตพื้นที่การศึกษาประถมศึกษา / มัธยมศึกษา / ศูนย์การศึกษาพิเศษ /
โรงเรียนที่เป็นหน่วยเบิกจ่าย ทุกแห่ง

สิ่งที่ส่งมาด้วย ๑. สำเนาหนังสือสำนักเลขาธิการคณะรัฐมนตรี ด่วนที่สุด ที่ นร ๐๕๐๕/ว ๔๒๗
ลงวันที่ ๒๘ กันยายน ๒๕๖๕

๒. แนวปฏิบัติสำหรับหน่วยรับงบประมาณในสังกัด สพฐ.

ด้วยกระทรวงการคลัง ได้กำหนดเป้าหมายการใช้จ่ายงบประมาณปีงบประมาณ พ.ศ. ๒๕๖๖ ตามมาตรการเร่งรัดการเบิกจ่ายงบประมาณและการใช้จ่ายภาครัฐประจำปีงบประมาณ พ.ศ. ๒๕๖๖ เพื่อให้การเบิกจ่ายเงินปีงบประมาณ พ.ศ. ๒๕๖๖ เป็นปัจจัยสนับสนุนการฟื้นตัวของเศรษฐกิจไทยหลังสถานการณ์การแพร่ระบาดของ COVID - ๑๙ และหน่วยรับงบประมาณใช้เป็นแนวทางในการเร่งรัดการเบิกจ่ายเงินกันไว้เบิกเหลือมปี เงินงบประมาณ โดยได้เสนอคณะรัฐมนตรีพิจารณา และคณะรัฐมนตรีมีมติรับทราบเมื่อวันที่ ๒๗ กันยายน ๒๕๖๕ ให้ทุกส่วนราชการถือปฏิบัติ รายละเอียดปรากฏตามหนังสือสำนักเลขาธิการคณะรัฐมนตรี ด่วนที่สุด ที่ นร ๐๕๐๕/ว ๔๒๗ ลงวันที่ ๒๘ กันยายน ๒๕๖๕

สำนักงานคณะกรรมการการศึกษาขั้นพื้นฐานขอแจ้ง มาตรการเร่งรัดการเบิกจ่ายงบประมาณและการใช้จ่ายภาครัฐประจำปีงบประมาณ พ.ศ. ๒๕๖๖ ดังนี้

๑. เงินกันไว้เบิกเหลือมปีของปีงบประมาณ พ.ศ. ๒๕๖๕

ให้เร่งรัดการเบิกจ่ายเงินกันไว้เบิกเหลือมปีของปีงบประมาณ พ.ศ. ๒๕๖๕ ให้สามารถเบิกจ่ายอย่างมีนัยสำคัญได้ภายในไตรมาสที่ ๑ ของปีงบประมาณ พ.ศ. ๒๕๖๖ โดยเฉพาะในส่วนของรายจ่ายที่ก่อหนี้ผูกพันแล้ว สำหรับเงินกันไว้เบิกเหลือมปีที่อยู่ระหว่างดำเนินการจัดซื้อจัดจ้างแล้ว ให้เร่งรัดก่อหนี้และเบิกจ่ายโดยเร็ว

๒. เงินงบประมาณรายจ่ายประจำปีงบประมาณ พ.ศ. ๒๕๖๖

กำหนดเป้าหมายการเบิกจ่ายงบประมาณและการใช้จ่ายภาครัฐปีงบประมาณ พ.ศ. ๒๕๖๖ เพื่อเป็นแนวทางดำเนินการให้สอดคล้องกับเป้าหมายในภาพรวมของประเทศ ดังนี้

รายการ	ไตรมาสที่ ๑ (ร้อยละ)		ไตรมาสที่ ๒ (สะสมร้อยละ)		ไตรมาสที่ ๓ (สะสมร้อยละ)		ไตรมาสที่ ๔ (สะสมร้อยละ)	
	เบิกจ่าย	ใช้จ่าย	เบิกจ่าย	ใช้จ่าย	เบิกจ่าย	ใช้จ่าย	เบิกจ่าย	ใช้จ่าย
รายจ่าย ภาพรวม	๓๒	๓๔.๐๘	๕๒	๕๖.๒๔	๗๕	๘๑.๗๔	๙๓	๑๐๐
รายจ่าย ประจำ	๓๕	๓๕.๓๓	๕๕	๕๕.๗๘	๘๐	๘๑.๗๖	๙๘	๑๐๐
รายจ่าย ลงทุน	๑๙	๒๘.๙๖	๓๙	๕๘.๑๕	๕๗	๘๑.๖๕	๗๕	๑๐๐

/๓. ให้หน่วยรับงบประมาณ...

๓. ให้หน่วยรับงบประมาณถือปฏิบัติตามมาตราการดังกล่าวข้างต้น โดยมีแนวปฏิบัติปรากฏรายละเอียดตามสิ่งที่ส่งมาด้วย ๒.

สำนักงานคณะกรรมการการศึกษาขั้นพื้นฐาน จะได้ติดตามผลการใช้จ่ายงบประมาณของทุกหน่วยงานในสังกัดเป็นระยะ จึงขอให้ทุกหน่วยงานในสังกัดตระหนักถึงความสำคัญและถือปฏิบัติตามมาตราการเร่งรัดการเบิกจ่ายงบประมาณและการใช้จ่ายภาครัฐ ดังกล่าวโดยเคร่งครัด

จึงเรียนมาเพื่อทราบและถือปฏิบัติต่อไป

ขอแสดงความนับถือ



(นายพัฒนา พัฒนวิฑิต)

รองเลขาธิการคณะกรรมการการศึกษาขั้นพื้นฐาน วิทยาการแผน

เลขาธิการคณะกรรมการการศึกษาขั้นพื้นฐาน

สำนักการคลังและสินทรัพย์

โทร. ๐ ๒๒๘๘ ๕๖๓๑, ๐ ๒๒๘๘ ๕๖๓๓

โทรสาร ๐ ๒๖๒๘ ๘๘๘๘

แนวปฏิบัติสำหรับหน่วยรับงบประมาณในสังกัด สพฐ.
ภายใต้มาตรการเร่งรัดการเบิกจ่ายงบประมาณและการใช้จ่ายภาครัฐ ประจำปีงบประมาณ พ.ศ. ๒๕๖๖

.....

เพื่อให้ทุกหน่วยรับงบประมาณในสังกัด สพฐ. ถือปฏิบัติตามมาตรการภาครัฐ เป็นไปในทิศทางเดียวกัน สำนักงานคณะกรรมการการศึกษาขั้นพื้นฐานจึงให้ทุกหน่วยรับงบประมาณถือปฏิบัติโดยเคร่งครัด ดังนี้

๑. หน่วยรับงบประมาณหรือหน่วยงานในสังกัด ที่ได้รับจัดสรรงบประมาณ ที่เป็นรายจ่ายในลักษณะงบลงทุนรายการปีเดียว ควรดำเนินการก่องหนผู้กผันได้ตั้งแต่ไตรมาสที่ ๑ และก่องหนผู้กผันให้แล้วเสร็จทุกรายการภายในไตรมาสที่ ๒ รวมทั้งการบริหารสัญญาให้ผู้รับจ้างดำเนินการตามงวดงานในสัญญา มิให้เบิกจ่ายงบประมาณล่าช้า

๒. ให้สำนักงานเขตพื้นที่การศึกษา แต่งตั้งคณะกรรมการติดตามเร่งรัดการเบิกจ่ายงบประมาณ รวมทั้งให้มีการประชุมชี้แจงทำความเข้าใจแก่โรงเรียนในสังกัด เพื่อเร่งรัดให้มีผลการใช้จ่ายงบประมาณ ทั้งรายการงบลงทุนและรายจ่ายประจำ เป็นไปตามเป้าหมายมติคณะรัฐมนตรีที่กำหนดไว้

๓. กรณีหน่วยรับงบประมาณอยู่ในเขตพื้นที่ ที่ได้รับผลกระทบจากปัจจัยต่างๆ เช่น ผลกระทบจากอุทกภัย ปัญหาเรื่องที่ดินหรือกรรมสิทธิ์ ฯลฯ ซึ่งมีผลกระทบต่อการจัดซื้อจัดจ้าง หรือการบริหารงวดงานในสัญญา ให้คณะกรรมการติดตามเร่งรัดการเบิกจ่ายงบประมาณ ตามข้อ ๒. ดำเนินการแก้ไขปัญหาให้คลี่คลายและรายงานผลไปยังสำนักงานคณะกรรมการการศึกษาขั้นพื้นฐานทราบ

รับเรื่องแล้ว
ลงชื่อ <i>ว.ค.</i>
วันที่ 6 ต.ค. 2565
เวลา 10-46

1 ๗๒๖3



สำนักงานรัฐมนตรี
เลขรับที่ 3150
วันที่ 29 ก.ย. 2565
เวลา 10.31

ด่วนที่สุด
ที่ นร ๐๕๐๕/ว ๔๒๗

สำนักเลขาธิการคณะรัฐมนตรี
ทำเนียบรัฐบาล กทม. ๑๐๓๐๐๗
เลขที่ 3849
วันที่ 0 ก.ย. 25
เวลา 14.37น.

๒๘ กันยายน ๒๕๖๕

เรื่อง ผลการประชุมคณะกรรมการติดตามเร่งรัดการเบิกจ่ายงบประมาณและการใช้จ่ายภาครัฐ ครั้งที่ ๗/๒๕๖๕

เรียน รัฐมนตรีว่าการกระทรวงศึกษาธิการ

อ้างถึง หนังสือสำนักเลขาธิการคณะรัฐมนตรี ด่วนที่สุด ที่ นร ๐๕๐๕/ว ๓๕๐ ลงวันที่ ๘ สิงหาคม ๒๕๖๕

สิ่งที่ส่งมาด้วย สำเนาหนังสือคณะกรรมการติดตามเร่งรัดการเบิกจ่ายงบประมาณและการใช้จ่ายภาครัฐ ด่วนที่สุด ที่ กค ๐๔๑๒.๔/๓๖๒๐๔ ลงวันที่ ๒๗ กันยายน ๒๕๖๕

สำนักงานคณะกรรมการการศึกษาระดับขั้นต้น
เลขที่ 53167
วันที่ 5 ต.ค. 2565
เวลา

ตามที่ได้แจ้งมติคณะรัฐมนตรี (๘ สิงหาคม ๒๕๖๕) เกี่ยวกับผลการประชุมคณะกรรมการติดตามเร่งรัดการเบิกจ่ายงบประมาณและการใช้จ่ายภาครัฐ ครั้งที่ ๒/๒๕๖๕ เมื่อวันที่ ๑๕ มิถุนายน ๒๕๖๕ มาเพื่อทบทวนความละเอียดแจ้งแล้ว นั้น.

คณะกรรมการติดตามเร่งรัดการเบิกจ่ายงบประมาณและการใช้จ่ายภาครัฐได้เสนอผลการประชุมคณะกรรมการติดตามเร่งรัดการเบิกจ่ายงบประมาณและการใช้จ่ายภาครัฐ ครั้งที่ ๗/๒๕๖๕ เมื่อวันที่ ๑๙ กันยายน ๒๕๖๕ ไปเพื่อคณะรัฐมนตรีทราบ ความละเอียดปรากฏตามสำเนาหนังสือที่ส่งมาด้วยนี้

คณะรัฐมนตรีได้มีมติเมื่อวันที่ ๒๗ กันยายน ๒๕๖๕ รับทราบตามที่คณะกรรมการติดตามเร่งรัดการเบิกจ่ายงบประมาณและการใช้จ่ายภาครัฐเสนอ

จึงเรียนมาเพื่อโปรดทราบและได้โปรดแจ้งให้หน่วยงานในสังกัดทราบด้วย

ขอแสดงความนับถือ

สม.ศ.อ.
สม.ศ.อ.


อนันตศิลป์
(นางณัฐฎาจริ อนันตศิลป์)
เลขาธิการคณะรัฐมนตรี

(นายอัมพร พินะสา)
เลขาธิการคณะกรรมการการศึกษาระดับขั้นต้น
- ๗ ต.ค. ๒๕๖๕

มอบ องค์กรหลัก และหน่วยงานในกำกับ

กองพัฒนายุทธศาสตร์และติดตามนโยบายพิเศษ
โทร. ๐ ๒๒๘๐ ๙๐๐๐ ต่อ ๑๗๒๓ (ภูเบศร์), ๑๕๓๓ (ปัทมา)
โทรสาร ๐ ๒๒๘๐ ๑๔๔๖
www.soc.go.th
ไปรษณีย์อิเล็กทรอนิกส์ saraban@soc.go.th (โทร 24-09-65)

ห
(นางสาวตรีสุข เทียนทอง)
รัฐมนตรีว่าการกระทรวงศึกษาธิการ
- 3 ต.ค. 2565



ด่วนที่สุด

ที่ กค ๐๔๑๒.๔/๓๖๒๐๔



คณะกรรมการติดตามเร่งรัดการเบิกจ่าย
งบประมาณและการใช้จ่ายภาครัฐ
กระทรวงการคลัง
ถนนพระรามที่ ๖ เขตปทุมฯ ๑๐๕๐๐

๒๗ กันยายน ๒๕๖๕

เรื่อง ผลการประชุมคณะกรรมการติดตามเร่งรัดการเบิกจ่ายงบประมาณและการใช้จ่ายภาครัฐ ครั้งที่ ๗/๒๕๖๕
เรียน เลขาธิการคณะรัฐมนตรี

- สิ่งที่ส่งมาด้วย
๑. หนังสือนายกรัฐมนตรีเห็นชอบให้เสนอคณะรัฐมนตรี
 ๒. ผลการเบิกจ่ายเงินงบประมาณรายจ่ายลงทุน ประจำปีงบประมาณ พ.ศ. ๒๕๖๕ ตั้งแต่ต้นปีงบประมาณ จนถึงวันที่ ๑๖ กันยายน ๒๕๖๕ จำแนกเป็นรายกระทรวง เรียงลำดับร้อยละการเบิกจ่ายจากมากไปน้อย
 ๓. ผลการเบิกจ่ายเงินงบประมาณรายจ่ายลงทุน จำแนกเป็นรายกระทรวงและสถานะรายการที่มีวงเงินรายจ่ายลงทุนสูงแต่ยังไม่มีการใช้จ่าย
 ๔. การลงทุนในโครงการขนาดใหญ่ที่มีมูลค่า ๑,๐๐๐ ล้านบาทขึ้นไป
 ๕. ภาพรวมผลการดำเนินงานการคลังได้พระราชกำหนดให้อำนาจกระทรวงการคลังกู้เงินเพื่อแก้ไขปัญหา เยียวยา และฟื้นฟูเศรษฐกิจและสังคมที่ได้รับผลกระทบจากการระบาดของโรคติดเชื้อไวรัสโคโรนา ๒๐๑๙ พ.ศ. ๒๕๖๓ (กรอบวงเงิน ๑ ล้านล้านบาท)
 ๖. ภาพรวมผลการดำเนินงานการคลังได้พระราชกำหนดให้อำนาจกระทรวงการคลังกู้เงินเพื่อแก้ไขปัญหาเศรษฐกิจและสังคม จากการระบาดของโรคติดเชื้อไวรัสโคโรนา ๒๐๑๙ เพิ่มเติม พ.ศ. ๒๕๖๔ (กรอบวงเงิน ๕ แสนล้านบาท)

ด้วยนายกรัฐมนตรีได้เห็นชอบให้เสนอเรื่อง ผลการประชุมคณะกรรมการติดตามเร่งรัดการเบิกจ่ายงบประมาณและการใช้จ่ายภาครัฐ (คณะกรรมการฯ) ครั้งที่ ๗/๒๕๖๕ มาเพื่อคณะรัฐมนตรีทราบ โดยเรื่องนี้เข้าข่ายที่จะต้องนำเสนอคณะรัฐมนตรีตามที่กำหนดในพระราชกฤษฎีกาว่าด้วยการเสนอเรื่องและการประชุมคณะรัฐมนตรี พ.ศ. ๒๕๕๘ มาตรา ๔ (๑๒) กำหนดให้เรื่องที่นายกรัฐมนตรีในฐานะที่จ้หน้ารัฐบาลนำเสนอหรือมีคำสั่งให้เสนอคณะรัฐมนตรี รวมทั้งสอดคล้องกับยุทธศาสตร์ชาติในด้าน (๒) การสร้างขีดความสามารถในการแข่งขัน (รายละเอียดปรากฏตามสิ่งที่ส่งมาด้วย ๑)

ทั้งนี้ เรื่องดังกล่าวมีรายละเอียด ดังนี้

๓. เรื่องเดิม

ด้วยคณะรัฐมนตรีในคราวประชุมเมื่อวันที่ ๑๔ พฤศจิกายน ๒๕๖๓ มีมติเห็นชอบมาตรการการคลังด้านการใช้จ่ายภาครัฐ และแต่งตั้งคณะกรรมการฯ เพื่อติดตามและเร่งรัดการเบิกจ่ายงบประมาณทั้งรายจ่ายประจำและรายจ่ายลงทุนของหน่วยรับงบประมาณ รวมทั้งติดตามเร่งรัดการใช้จ่ายภาครัฐอื่น ๆ และรายงานผลความก้าวหน้า ปัญหาอุปสรรค การดำเนินการ และเสนอแนะแนวทางแก้ไขตามอำนาจหน้าที่ที่ได้รับมอบหมายให้นายกรัฐมนตรีทราบ

๒. ๒๕๖๕...

๒. เหตุผลความจำเป็นที่ต้องเสนอคณะรัฐมนตรี

คณะกรรมการฯ ในคราวประชุม ครั้งที่ ๗/๒๕๖๕ มีมติรับทราบรายงานผลการเบิกจ่ายงบประมาณและการใช้จ่ายภาครัฐ ตั้งแต่ต้นปีงบประมาณจนถึงวันที่ ๑๖ กันยายน ๒๕๖๕ และเห็นชอบการกำหนดมาตรการเร่งรัดการเบิกจ่ายงบประมาณและการใช้จ่ายภาครัฐ ประจำปีงบประมาณ พ.ศ. ๒๕๖๖ โดยเห็นควรให้นำผลการประชุมคณะกรรมการฯ ดังกล่าว เสนอคณะรัฐมนตรีเพื่อทราบ และเป็นแนวทางให้หน่วยรับงบประมาณดำเนินการให้สอดคล้องกับเป้าหมายในภาพรวมของประเทศ:

๓.สาระสำคัญ

คณะกรรมการฯ ขอรายงานผลการประชุมคณะกรรมการฯ ครั้งที่ ๗/๒๕๖๕ เมื่อวันที่ ๑๙ กันยายน ๒๕๖๕ ดังนี้

๓.๑ มติคณะรัฐมนตรีเมื่อวันที่ ๙ สิงหาคม ๒๕๖๕ เรื่อง ผลการประชุมคณะกรรมการฯ ครั้งที่ ๒/๒๕๖๕

ที่ประชุมมีมติรับทราบมติคณะรัฐมนตรีเมื่อวันที่ ๙ สิงหาคม ๒๕๖๕ เรื่อง ผลการประชุมคณะกรรมการฯ ครั้งที่ ๒/๒๕๖๕ และการดำเนินการตามข้อเสนอแนะของคณะกรรมการฯ ในคราวประชุม ครั้งที่ ๒/๒๕๖๕ สรุปได้ดังนี้

๓.๑.๑ กรมบัญชีกลาง (บก.) ได้จัดทำหนังสือเวียน เรื่อง ขอให้มีความเข้าใจ ภารกิจเตรียมการจัดซื้อจัดจ้างตามระเบียบกระทรวงการคลังว่าด้วยการจัดซื้อจัดจ้างและการบริหารพัสดุภาครัฐ พ.ศ. ๒๕๖๐ สำหรับปีงบประมาณ พ.ศ. ๒๕๖๖ เพื่อให้หน่วยงานของรัฐสามารถดำเนินการจัดซื้อจัดจ้างเป็นไปด้วยความรวดเร็ว และสามารถก่อหนี้ผูกพันและเบิกจ่ายเงินได้แล้วเสร็จภายในปีงบประมาณ พ.ศ. ๒๕๖๖ (ตามนัยหนังสือกรมบัญชีกลาง ด่วนที่สุด ที่ กค ๐๕๐๕.๔/ว ๗๐๘ ลงวันที่ ๒๙ มิถุนายน ๒๕๖๕) นอกจากนี้ได้แจ้งเวียนหลักเกณฑ์และวิธีปฏิบัติในการขอคืนเงินงบประมาณปี พ.ศ. ๒๕๖๕ ไว้เป็นกรณีฉุกเฉิน เพื่อให้หน่วยงานของรัฐถือปฏิบัติให้เป็นไปในทิศทางเดียวกัน (ตามนัยหนังสือกระทรวงการคลัง ด่วนที่สุด ที่ กค ๐๕๐๖.๔/ว ๑๓๘ ลงวันที่ ๒ กันยายน ๒๕๖๕)

๓.๑.๒ จัดทำหนังสือเวียน เรื่อง มาตรการให้ความช่วยเหลือผู้ประกอบการในช่วงการแพร่ระบาดของโรคติดเชื้อไวรัสโคโรนา ๒๐๑๙ ตามหนังสือคณะกรรมการวินิจฉัยปัญหาการจัดซื้อจัดจ้างและการบริหารพัสดุภาครัฐ ด่วนที่สุด ที่ กค (กวจ) ๐๕๐๕.๒/ว ๖๙๓ ลงวันที่ ๖ สิงหาคม ๒๕๖๔ โดยแก้ไขระยะเวลามาตรการให้ความช่วยเหลือผู้ประกอบการในช่วงการแพร่ระบาดของโรคติดเชื้อไวรัสโคโรนา ๒๐๑๙ ในอัตราค่าปรับร้อยละ ๐ ตั้งวันที่ ๓๐ มิถุนายน ๒๕๖๕ ส่วนสัญญาฯ ที่ได้ลงนามภายหลังจากวันที่ ๓๐ มิถุนายน ๒๕๖๕ จะไม่ได้รับความช่วยเหลือ และให้หน่วยงานของรัฐทำหนังสือแจ้งคู่สัญญาฯ ที่เคยยอมรับการช่วยเหลือและได้แก้ไขสัญญาให้เป็นไปตามหนังสือคณะกรรมการวินิจฉัยปัญหาการจัดซื้อจัดจ้างและการบริหารพัสดุภาครัฐ ด่วนที่สุด ที่ กค (กวจ) ๐๕๐๕.๒/ว ๖๙๓ ลงวันที่ ๖ สิงหาคม ๒๕๖๔ ไปแล้ว ได้รับความรู้และแก้ไขสัญญาฯ ให้อัตราค่าปรับเป็นไปตามเงื่อนไขเดิมในสัญญาฯ ก่อนได้รับความช่วยเหลือ และสอดคล้องกับหนังสือคณะกรรมการวินิจฉัยปัญหาการจัดซื้อจัดจ้างและการบริหารพัสดุภาครัฐ ด่วนที่สุด ที่ กค (กวจ) ๐๕๐๕.๒/ว ๖๙๕ ลงวันที่ ๒๑ มิถุนายน ๒๕๖๕

๓.๑.๓ สำนักงบประมาณได้จัดทำรายงานผลการปฏิบัติงานและผลการใช้จ่ายงบประมาณของหน่วยรับงบประมาณ ประจำปีงบประมาณ พ.ศ. ๒๕๖๕ ไตรมาส ๓ รายงานคณะรัฐมนตรีเพื่อทราบ ตามนัยหนังสือสำนักงบประมาณ ด่วนที่สุด ที่ นร ๐๕๐๕/๒๐๓๔๐ ลงวันที่ ๑๗ สิงหาคม ๒๕๖๕

๓.๑.๔ สำนักงาน...

๓.๑.๔ สำนักงานคณะกรรมการนโยบายรัฐวิสาหกิจ (สคร.) ได้จัดสัมมนาผู้บริหารสูงสุดของรัฐวิสาหกิจ เมื่อวันที่ ๒๒ สิงหาคม ๒๕๖๕ เพื่อสื่อสารและส่งผ่านนโยบายของภาครัฐต่าง ๆ ไปยังผู้บริหารสูงสุดของรัฐวิสาหกิจ รวมถึงได้ส่งผ่านนโยบายในการเบิกจ่ายงบลงทุนของรัฐวิสาหกิจให้เป็นไปตามเป้าหมายที่กำหนดที่ร้อยละ ๙๕ ในฐานะที่รัฐวิสาหกิจเป็นหน่วยงานที่มีบทบาทสำคัญในการขับเคลื่อนเศรษฐกิจและพัฒนาประเทศ นอกจากนี้ ยังได้ให้รัฐวิสาหกิจเตรียมความพร้อมในการลงทุนในด้านต่าง ๆ ก่อนเริ่มปีงบประมาณ ๒๕๖๖ เช่น การขออนุญาตใช้พื้นที่เพื่อเข้าดำเนินโครงการ การจัดทำ TOR ให้มีความชัดเจน การบริหารจัดการภายในของรัฐวิสาหกิจให้ปฏิบัติงานไปในทิศทางเดียวกัน และการกำกับติดตามการดำเนินงานของผู้รับเหมาให้ส่งมอบงานตามกำหนด เป็นต้น

๓.๑.๕ สำนักงานบริหารหนี้สาธารณะ (สบน.) ได้ดำเนินการกำกับติดตามการดำเนินโครงการภายใต้พระราชกำหนดให้อำนาจกระทรวงการคลังกู้เงินเพื่อแก้ไขปัญหา เยียวยา และฟื้นฟูเศรษฐกิจและสังคม ที่ได้รับผลกระทบจากการระบาดของโรคติดเชื้อไวรัสโคโรนา ๒๐๑๙ พ.ศ. ๒๕๖๓ (กรอบวงเงิน ๑ ล้านล้านบาท) (พ.ร.ก. COVID-๑๙ พ.ศ. ๒๕๖๓) และพระราชกำหนดให้อำนาจกระทรวงการคลังกู้เงินเพื่อแก้ไขปัญหาเศรษฐกิจและสังคม จากการระบาดของโรคติดเชื้อไวรัสโคโรนา ๒๐๑๙ เพิ่มเติม พ.ศ. ๒๕๖๔ (กรอบวงเงิน ๕ แสนล้านบาท) (พ.ร.ก.-COVID-๑๙ เพิ่มเติม พ.ศ. ๒๕๖๔) และได้แจ้งให้หน่วยงานที่ดำเนินโครงการตรวจสอบสถานะการดำเนินโครงการและคืนเงินกู้เหลือจ่ายของโครงการภายใต้ พ.ร.ก. ดังกล่าวแล้ว รวมทั้งเร่งให้หน่วยงานดำเนินการความระบียบสำนักราชการว่าด้วยกรดำเนินการตามแผนงานหรือโครงการภายใต้ พ.ร.ก. COVID-๑๙ พ.ศ. ๒๕๖๓ พ.ศ. ๒๕๖๓ ข้อ ๑๙ และตามระเบียบสำนักราชการว่าด้วยกรดำเนินการตามแผนงานหรือโครงการภายใต้ พ.ร.ก. COVID-๑๙ เพิ่มเติม พ.ศ. ๒๕๖๔ พ.ศ. ๒๕๖๔ ข้อ ๒๒ ที่กำหนดว่า เมื่อหน่วยงานเจ้าของโครงการได้ดำเนินโครงการเสร็จสิ้นแล้ว หรือไม่สามารคดีำเนินโครงการได้ไม่ว่ากรณีใด ๆ หากมีเงินกู้เหลือจ่ายของโครงการนั้น ให้หน่วยงานเจ้าของโครงการรายงานเงินกู้เหลือจ่ายให้ สบน. ทราบ และเร่งส่งคืนเงินกู้เหลือจ่ายตามระเบียบกระทรวงการคลังว่าด้วยกรเบิกเงินจากรัฐคลัง การจ่ายเงิน การเก็บรักษาเงิน และการนำเงินส่งคืนคลัง พ.ศ. ๒๕๖๒ ข้อ ๙๙ ที่กำหนดว่า เงินที่เบิกจากคลัง ถ้าไม่ได้จ่ายหรือจ่ายไม่หมด ให้ส่วนราชการผู้เบิกนำส่งคืนคลังภายใน ๑๕ วันทำการนับแต่วันรับเงินจากคลัง เพื่อ สบน. จะได้เตรียมสรุปการใช้จ่ายของโครงการและนำเสนอต่อคณะกรรมการกลั่นกรองการใช้จ่ายเงินกู้ (คกง.) เพื่อปิดโครงการต่อไป

๓.๒ รวบรวมการเบิกจ่ายงบประมาณและการใช้จ่ายภาครัฐ

ที่ประชุมมีมติรับทราบผลการเบิกจ่ายเงินงบประมาณและการใช้จ่ายภาครัฐ

สรุปได้ดังนี้

๓.๒.๑ ภาพรวมการเบิกจ่ายเงิน ประจำปีงบประมาณ พ.ศ. ๒๕๖๕

ภาพรวมการเบิกจ่ายเงินปีงบประมาณ พ.ศ. ๒๕๖๕ ตั้งแต่ต้นปีงบประมาณจนถึงวันที่ ๑๖ กันยายน ๒๕๖๕ มีการเบิกจ่ายแล้ว จำนวน ๓,๖๒๐,๗๕๔ ล้านบาท โดยมีรายละเอียด ดังนี้

ตารางที่ ๑...

ตารางที่ ๑ ผลการเบิกจ่ายเงินประจำปีงบประมาณ พ.ศ. ๒๕๖๕
ตั้งแต่ต้นปีงบประมาณจนถึงวันที่ ๑๖ กันยายน ๒๕๖๕

หน่วย : ล้านบาท

รายการ	วงเงินงบประมาณ/ แผนการใช้จ่าย ^๑	การเบิกจ่าย ^๒		การใช้จ่าย ^๓	
		(๑ ต.ค. ๒๕๖๔ - ๑๖ ก.ย. ๒๕๖๕)	ร้อยละ	(๑ ต.ค. ๒๕๖๔ - ๑๖ ก.ย. ๒๕๖๕)	ร้อยละ
๑. งบประมาณรายจ่าย ประจำปีงบประมาณ พ.ศ. ๒๕๖๕ ^๔	๓,๑๐๐,๐๐๐	๒,๖๖๕,๓๐๕	๘๖.๓๐%	๒,๖๖๕,๓๐๕	๘๖.๓๐%
๑.๑ ราชจ่ายประจำ	๒,๕๐๓,๕๐๕	๒,๔๐๕,๕๖๑	๙๖.๑๓%	๒,๔๐๕,๕๖๑	๙๖.๑๓%
๑.๒ ราชจ่ายลงทุน	๕๙๖,๕๐๐	๒๕๙,๗๔๔	๔๓.๕๔%	๒๕๙,๗๔๔	๔๓.๕๔%
รายจ่ายลงทุนไม่รวมงบกลาง	๕๙๖,๕๐๐	๒๕๙,๗๔๔	๔๓.๕๔%	๒๕๙,๗๔๔	๔๓.๕๔%
๒. เงินที่ได้เบิกเหลือ	๒๓๖,๕๐๐	๑๓๖,๖๖๖	๕๗.๘๒%	๒๓๖,๕๐๐	๑๐๐.๐๐%
๓. เงินลงทุนของรัฐวิสาหกิจ (ไม่รวมเงินงบประมาณ) ^๕	๓๑๖,๖๖๖	๒๖๕,๕๐๐	๘๓.๖๓%		
๔. พ.ร.ก. COVID-๑๙ พ.ศ. ๒๕๖๔ ^๖	๕๐๕,๕๐๐	๕๐,๕๐๐	๑๐.๐๐%		
๕.๑ โครงการที่มีวัตถุประสงค์เพื่อการแพทย์และสาธารณสุข	๑๕๐,๐๐๐	๕,๕๐๐	๓.๖๖%		
๕.๒ โครงการที่มีวัตถุประสงค์เพื่อช่วยเหลือ เยียวยา ชดเชยให้กับภาคประชาชน เกษตรกร และผู้ประกอบการ	๑๒๕,๕๐๐	๑๐,๕๐๐	๘.๓๖%		
๕.๓ โครงการที่มีวัตถุประสงค์เพื่อฟื้นฟู เศรษฐกิจและสังคม	๒๓๐,๐๐๐	๓๕,๕๐๐	๑๕.๔๓%		
๕. พ.ร.ก. COVID-๑๙ ฟื้นคืน พ.ศ. ๒๕๖๔ ^๗	๓๓๕,๐๐๐	๒๕๐,๕๐๐	๗๔.๗๘%		
๕.๑ โครงการที่มีวัตถุประสงค์เพื่อแก้ไข ปัญหาภาวะขาดแคลนของ COVID-๑๙	๑๖๕,๕๐๐	๑๓๕,๕๐๐	๘๑.๙๖%		
๕.๒ โครงการที่มีวัตถุประสงค์เพื่อช่วยเหลือ เยียวยา และชดเชยให้กับประชาชนทุกสาขา อาชีพที่ได้รับผลกระทบจากภาวะขาด แคลนของ COVID-๑๙	๑๗๐,๐๐๐	๑๑๕,๐๐๐	๖๗.๖๕%		
๕.๓ โครงการที่มีวัตถุประสงค์เพื่อฟื้นฟู เศรษฐกิจและสังคมที่ได้รับผลกระทบจาก ภาวะขาดแคลนของ COVID-๑๙	๑๙๙,๕๐๐	๑๐๐,๐๐๐	๕๐.๑๑%		
รวมทั้งสิ้น	๔,๑๖๒,๓๓๒	๓,๖๖๕,๓๐๕	๘๗.๘๒%	๓,๖๖๕,๓๐๕	๘๗.๘๒%

ที่มา : ข้อมูลจากงบการเงินรวมของกรมบัญชีกลาง ณ วันที่ ๑๖ กันยายน ๒๕๖๕, สำนักงานบริหารการทะเบียน (สทป.) ณ วันที่ ๕ กันยายน ๒๕๖๕, รัฐวิสาหกิจและกรมการไฟฟ้าฝ่ายผลิต (สทอ.) และจากการประสานงานกับรัฐวิสาหกิจและ สทอ. ณ วันที่ ๑๖ กันยายน ๒๕๖๕

- หมายเหตุ : ^๑ แผนการใช้จ่ายเงินที่หน่วยงานภาครัฐจะใช้จ่ายในปีงบประมาณ พ.ศ. ๒๕๖๕
^๒ ข้อมูลการใช้จ่าย ไร้พิกัด PO + เบิกจ่าย + สรรพเงิน (มีหนี้) ตามระบบ New GFMS Thai ณ วันที่ ๑๖ กันยายน ๒๕๖๕
^๓ เงินลงทุนของรัฐวิสาหกิจ (ไม่รวมเงินงบประมาณ) เป็นข้อมูลถึงวันที่ ๑ ตุลาคม ๒๕๖๕ ถึงวันที่ ๓๑ สิงหาคม ๒๕๖๕
^๔ ข้อมูลการกู้เงินและวงเงินที่คณะรัฐมนตรีอนุมัติ ณ วันที่ ๒ กันยายน ๒๕๖๕ และผลเบิกจ่ายสะสมถึงวันที่ ๕ กันยายน ๒๕๖๕ (จากรายงาน MIS กรมบัญชีกลาง ณ วันที่ ๑๖ กันยายน ๒๕๖๕)
^๕ งบประมาณรายจ่าย ประจำปีงบประมาณ พ.ศ. ๒๕๖๕ เป็นวงเงินงบประมาณที่โอนเปลี่ยนบัญชี ผู้ได้รับปีงบประมาณรายจ่ายของปีงบประมาณ พ.ศ. ๒๕๖๕ เดือนกันยายน ๒๕๖๕ ราชจ่ายค่าพร้อม ร้อยละ ๕๓.๐๐ ราชจ่ายประจำ ร้อยละ ๔๓.๕๐ และราชจ่ายลงทุน ร้อยละ ๔.๔๐ เป้าหมายการใช้จ่ายของปีงบประมาณ พ.ศ. ๒๕๖๕ เดือนกันยายน ๒๕๖๕ ราชจ่ายค่าพร้อม ราชจ่ายประจำ ราชจ่ายลงทุน ร้อยละ ๑๐๐.๐๐

ผู้จัดทำ
ทงน...

ทั้งนี้ ในปีงบประมาณ พ.ศ. ๒๕๖๕ มีโครงการลงทุนโครงสร้างพื้นฐานขนาดใหญ่มูลค่าโครงการตั้งแต่ ๑,๐๐๐ ล้านบาท ขึ้นไป รวมจำนวน ๑๐๓ โครงการ โดยมีรายละเอียดดังนี้

หน่วย : ล้านบาท

รายการ (๑)	จำนวนโครงการ	มูลค่าโครงการทั้งหมด (๒)	แผนการใช้จ่าย (๓)	เบิกจ่ายแล้ว (๑ ต.ค. ๖๔ - ๙ ก.ย. ๖๕)	ร้อยละเบิกจ่าย
โครงการลงทุนโครงสร้างพื้นฐานขนาดใหญ่มูลค่าโครงการตั้งแต่ ๑,๐๐๐ ล้านบาท ขึ้นไป	๑๐๓	๒,๕๖๑,๙๖๐	๑,๙๐,๕๕๕	๑๓๕,๖๓๐	๗๐.๕๕

ที่มา : ข้อมูลจากรายงานประจำปีของ สบป. สศร. และจากการประสานงานกับหน่วยงานที่เกี่ยวข้อง ณ วันที่ ๕ กันยายน ๒๕๖๕

หมายเหตุ : (๑) ไม่รวมโครงการลงทุนขนาดใหญ่ที่ใช้แหล่งเงินจากเงินงบประมาณทั้งหมดของหน่วยงานที่ไม่ใช่รัฐวิสาหกิจ

(๒) มูลค่าโครงการเป็นไปพร้อมๆ กับการอนุมัติ

(๓) แผนการใช้จ่ายเงินที่หน่วยงานภาครัฐจะใช้จ่ายในปีงบประมาณ พ.ศ. ๒๕๖๕

๓.๒.๒ ผลการเบิกจ่ายเงินงบประมาณรายจ่าย

ผลการเบิกจ่ายเงินงบประมาณรายจ่าย ตั้งแต่ต้นปีงบประมาณจนถึงวันที่ ๑๖ กันยายน ๒๕๖๕ เบิกจ่ายแล้ว จำนวน ๒,๗๕๘,๓๐๘ ล้านบาท หรือคิดเป็นร้อยละ ๙๐.๒๗ ค่ากว่าเป้าหมายร้อยละ ๒.๗๓ (เป้าหมายร้อยละ ๘๗.๐๐) ใช้จ่ายแล้ว จำนวน ๒,๙๓๐,๖๕๗ ล้านบาท หรือคิดเป็นร้อยละ ๙๔.๕๓ ค่ากว่าเป้าหมายร้อยละ ๕.๕๗ (เป้าหมายร้อยละ ๑๐๐.๐๐) จำแนกเป็น

- รายจ่ายประจำ เบิกจ่ายแล้ว จำนวน ๒,๕๑๕,๕๕๑ ล้านบาท หรือคิดเป็นร้อยละ ๘๖.๕๗ ค่ากว่าเป้าหมายร้อยละ ๑.๕๓ (เป้าหมายร้อยละ ๘๕.๐๐) ใช้จ่ายแล้ว จำนวน ๒,๕๓๑,๗๕๔ ล้านบาท หรือคิดเป็นร้อยละ ๙๗.๑๖ ค่ากว่าเป้าหมายร้อยละ ๒.๕๘ (เป้าหมายร้อยละ ๑๐๐.๐๐)

- รายจ่ายลงทุน เบิกจ่ายแล้ว จำนวน ๓๔๒,๘๑๗ ล้านบาท หรือคิดเป็นร้อยละ ๑๓.๖๕ ค่ากว่าเป้าหมายร้อยละ ๑๐.๗๕ (เป้าหมายร้อยละ ๗๕.๐๐) ใช้จ่ายแล้ว จำนวน ๔๙๘,๙๐๓ ล้านบาท หรือคิดเป็นร้อยละ ๘๓.๖๓ ค่ากว่าเป้าหมายร้อยละ ๑๖.๓๗ (เป้าหมายร้อยละ ๑๐๐.๐๐)

ส่วนเงินงบประมาณที่เกินไว้เบิกเหลือในปี (งบประมาณปี พ.ศ. ๒๕๖๔) มีการเบิกจ่ายแล้ว จำนวน ๑๙๓,๘๒๖ ล้านบาท คิดเป็นร้อยละ ๘๖.๘๒ มีการใช้จ่ายแล้ว (ก่อนปีผูกพันแล้ว) จำนวน ๒๓๕,๐๐๐ ล้านบาท คิดเป็นร้อยละ ๘๕.๓๘ (ของวงเงินงบประมาณ ๒๗๖,๙๐๐ ล้านบาท)

๑) ผลการเบิกจ่ายเงินงบประมาณรายจ่ายลงทุน จำแนกเป็นรายการกระทรวง ตั้งแต่ต้นปีงบประมาณจนถึงวันที่ ๑๖ กันยายน ๒๕๖๕ สามารถจัดลำดับผลการเบิกจ่ายเงินงบประมาณรายจ่ายลงทุนรายการกระทรวงสูงสุด ๑๐ ลำดับ และต่ำสุด ๑๐ ลำดับ ดังนี้

๑.๑) กระทรวงที่มีผลการเบิกจ่ายสูงสุด ๑๐ ลำดับ (เรียงจากมากไปน้อย) ได้แก่ กระทรวงการพัฒนาสังคมและความมั่นคงของมนุษย์ กระทรวงดิจิทัลเพื่อเศรษฐกิจและสังคม กระทรวงการอุดมศึกษา วิทยาศาสตร์ วิจัยและนวัตกรรม กระทรวงคมนาคม กระทรวงทรัพยากรธรรมชาติและสิ่งแวดล้อม กระทรวงเกษตรและสหกรณ์ กระทรวงอุตสาหกรรม กระทรวงการคลัง กระทรวงศึกษาธิการ และกระทรวงแรงงาน

๑.๒) กระทรวง...

๑๒) กระทรวงที่มีผลการเบิกจ่ายต่ำสุด ๑๐ ลำดับ (เรียงจากน้อยไปมาก) ได้แก่ กระทรวงพาณิชย์ กระทรวงวัฒนธรรม กระทรวงการต่างประเทศ กระทรวงยุติธรรม กระทรวงมหาดไทย กระทรวงสาธารณสุข กระทรวงกลาโหม กระทรวงการท่องเที่ยวและกีฬา สำนักนายกรัฐมนตรี และกระทรวงพลังงาน

ทั้งนี้ มีรายการที่ยังไม่มีการใช้จ่าย จำนวนทั้งสิ้น ๑๖,๒๘๐ รายการ จำนวนเงิน ๓๒,๓๒๙ ล้านบาท โดยรายการที่มีวงเงินสูง และยังไม่มีการใช้จ่ายของแต่ละหน่วยงาน รายละเอียดปรากฏตามสิ่งที่ส่งมาด้วย ๒ และ ๓

๒) ปัญหาอุปสรรค

๒.๑) ปัญหาด้านกระบวนการดำเนินงาน

- มีการยกเลิกการดำเนินการและเริ่มต้นกระบวนการจัดซื้อจัดจ้างใหม่จากสาเหตุต่าง ๆ เช่น หน่วยงานพบข้อผิดพลาดที่เป็นสาระสำคัญ ทำให้ต้องยกเลิกและทำเป็นกระบวนการใหม่ทั้งหมด หรือกรณีมีการอุทธรณ์ และผลการพิจารณาของคณะกรรมการพิจารณาอุทธรณ์และข้อร้องเรียนให้หน่วยงานยกเลิกและดำเนินการใหม่ หรือกรณีมีผู้เสนอราคาเพียงรายเดียว หรือไม่มีผู้เสนอราคา หรือผู้เสนอราคาไม่ผ่านคุณสมบัติ ทำให้ต้องยกเลิกการประกวดราคา และประกาศเชิญชวนใหม่ หรือผู้รับเหมาขาดสภาพคล่อง ทำให้หน่วยงานต้องยกเลิกสัญญา

- อยู่ระหว่างสัมกับประมาณการความเหมาะสมของราคา
- เปลี่ยนแปลงรายการ และ/หรือยกเลิกโครงการ เนื่องจาก

สาเหตุต่าง ๆ เช่น ได้รับงบประมาณช้าซ้อน เป็นต้น

๒.๒) ปัญหาด้านความพร้อมของโครงการก่อนดำเนินการ

- การดำเนินการยังอยู่ในระหว่างปรับปรุงแบบรูปรายการแบบแปลนงานก่อสร้างให้สอดคล้องกับความต้องการ/พื้นที่จริง

- มีโครงการบางส่วนต้องชะลอการดำเนินงาน เนื่องจากติดปัญหาเรื่องที่ดิน ไม่มีกรรมสิทธิ์ในพื้นที่ เปลี่ยนแปลงพื้นที่ก่อสร้าง และ/หรืออยู่ระหว่างขออนุญาตเข้าใช้พื้นที่

๓) ข้อยกเว้นและเพื่อรายงานคณะรัฐมนตรี

๓.๑) ขอให้กระทรวงเจ้าสังกัดกำกับดูแลและเร่งรัดการดำเนินงาน

ของหน่วยงานภายใต้สังกัดให้ปฏิบัติตามมาตรการเร่งรัดการเบิกจ่ายงบประมาณและค่าใช้จ่ายภาครัฐ เพื่อให้สามารถก่องหนได้เร็วและเบิกจ่ายเงินให้เป็นไปตามเป้าหมาย โดยผู้รับงบประมาณต้องให้ความสำคัญกับกรเตรียมความพร้อมของโครงการก่อนดำเนินการ เช่น การกำหนดรายละเอียดหรือคุณลักษณะเฉพาะ (Specification) คุณสมบัติผู้เสนอราคา เงื่อนไขในการจัดซื้อจัดจ้าง รูปแบบและเนื้อหาของสัญญาที่จะลงนาม เป็นต้น เมื่อได้รับกรจัดสรรงบประมาณจะได้ดำเนินการได้ทันที

ทั้งนี้ กรมบัญชีกลางได้มีหนังสือเร่งรัดการดำเนินงาน รวมทั้งแจ้งเวียนมาตรการและแนวทางปฏิบัติที่เกี่ยวข้อง ดังนี้

(๑) แจ้งหัวหน้าส่วนราชการ รัฐวิสาหกิจ และหน่วยงานอื่นของรัฐ

ในฐานะเจ้าของงบประมาณที่มีผลการเบิกจ่ายรายจ่ายลงทุนต่ำกว่าเป้าหมายในเดือนกันยายน ๒๕๖๕ (ร้อยละ ๗๕) จำนวน ๘๖๙ หน่วยงาน รวมทั้งหน่วยงานที่ได้รับงบประมาณรายจ่ายลงทุน ราชการก่องหนทุกพื้นที่งบประมาณใหม่ที่มิวงเงินรวม ๑,๐๐๐ ล้านบาทขึ้นไป ที่ยังไม่มีการก่องหนและการเบิกจ่าย โดยขอให้กำกับ

เจ้าหน้าที่...

เจ้าหน้าที่บริหารจัดการเพื่อเร่งรัดการดำเนินการในการก่อหนี้และเบิกจ่ายให้แล้วเสร็จภายในเดือนกันยายน ๒๕๖๕ เพื่อให้งบประมาณถูกพับไป (ตามนัยหนังสือกรมบัญชีกลาง ส่วนที่ ๓๓ ที่ กค ๐๔๑๒.๔/๒๕๕๐๐ ลงวันที่ ๑๔ กรกฎาคม ๒๕๖๕ และหนังสือกรมบัญชีกลาง ส่วนที่ ๓๓ ที่ กค ๐๔๑๒.๔/๒๕๕๐๒ ลงวันที่ ๑๘ กรกฎาคม ๒๕๖๕)

(๒) แจ้งหัวหน้าหน่วยงานของรัฐที่ได้รับจัดสรรงบประมาณเป็นเงินอุดหนุนทั่วไป และมีผลการใช้จ่ายต่ำกว่าเป้าหมายไตรมาสที่ ๔ จำนวน ๙๔ หน่วยงาน บริหารจัดการเพื่อเร่งรัดการดำเนินงาน การก่อหนี้และถาวรเบิกจ่ายเงินงบประมาณให้แล้วเสร็จภายในเดือนกันยายน ๒๕๖๕ (ตามนัยหนังสือกรมบัญชีกลาง ส่วนที่ ๓๓ ที่ กค ๐๔๑๒.๔/๒๕๕๓๗ ลงวันที่ ๒๓ สิงหาคม ๒๕๖๕)

(๓) แจ้งหัวหน้าส่วนราชการ รัฐวิสาหกิจ และหน่วยงานอื่นของรัฐ เรื่อง ซ้อมความเข้าใจการเตรียมการจัดซื้อจัดจ้างตามระเบียบกระทรวงการคลังว่าด้วยการจัดซื้อจัดจ้างและการบริหารพัสดุภาครัฐ พ.ศ. ๒๕๖๐ เพื่อให้หน่วยงานของรัฐสามารถดำเนินการจัดซื้อจัดจ้างเป็นไปด้วยความรวดเร็ว และสามารถก่อหนี้ผูกพันและเบิกจ่ายเงินได้แล้วเสร็จภายในปีงบประมาณ พ.ศ. ๒๕๖๖ (ตามนัยหนังสือกรมบัญชีกลาง ส่วนที่ ๓๓ ที่ กค ๐๔๐๕.๔/ว.๗๐๘ ลงวันที่ ๒๕ มิถุนายน ๒๕๖๕)

(๔) ขอให้สำนักงานงบประมาณที่ตั้งอยู่ในส่วนภูมิภาคเข้มงวดในการกลั่นกรองความพร้อมของรายการ/โครงการที่จะขอตั้งงบประมาณในพื้นที่ส่วนภูมิภาค โดยเฉพาะกรณีสิทธิในที่ดินและการขออนุญาตเข้าใช้พื้นที่ ต้องมีกรรมสิทธิ์ในที่ดินหรือได้รับอนุญาตจากเจ้าของพื้นที่ให้ดำเนินการเรียบร้อยแล้ว เพื่อให้หน่วยรับงบประมาณสามารถดำเนินการก่อหนี้ผูกพันได้ตั้งแต่ไตรมาสที่ ๑

๓.๒.๓ การเบิกจ่ายงบลงทุนของรัฐวิสาหกิจ

๓) การเบิกจ่ายงบลงทุนของรัฐวิสาหกิจประจำปี ๒๕๖๕ ณ สิ้นเดือนสิงหาคม ๒๕๖๕

รัฐวิสาหกิจมีกรอบลงทุนปี ๒๕๖๕ จำนวน ๓๔๙,๗๖๗ ล้านบาท ซึ่งในภาพรวมรัฐวิสาหกิจมีผลการเบิกจ่ายสะสม ๒๓๖,๐๔๔ ล้านบาท หรือคิดเป็นร้อยละ ๙๗ ของแผนเบิกจ่ายสะสม หรือคิดเป็นร้อยละ ๖๗ ของกรอบลงทุนทั้งปี โดยแบ่งเป็นรัฐวิสาหกิจปีงบประมาณ มีผลการเบิกจ่ายสะสม ๑๑ เดือน จำนวน ๙๔,๘๘๗ ล้านบาท คิดเป็นร้อยละ ๙๐ ของแผนเบิกจ่ายสะสม หรือคิดเป็นร้อยละ ๗๓ ของกรอบลงทุนทั้งปี และรัฐวิสาหกิจปีปฏิทินมีผลการเบิกจ่ายสะสม ๘ เดือน จำนวน ๑๔๑,๑๕๗ ล้านบาท คิดเป็นร้อยละ ๑๐๒ ของแผนเบิกจ่ายสะสม หรือคิดเป็นร้อยละ ๖๔ ของกรอบลงทุนทั้งปี

๔) รัฐวิสาหกิจที่มีปัญหาการเบิกจ่ายงบลงทุนล่าช้า ณ สิ้นเดือนสิงหาคม ๒๕๖๕

๒.๑) การประกันครุत्व (กปน.)

โครงการสำคัญที่เบิกจ่ายล่าช้า ได้แก่ โครงการปรับปรุงกิจการประปาแม่เหล็กครั้งที่ ๔ เนื่องจากงานก่อสร้างขยายกำลังการผลิตโรงงานผลิตน้ำทวสวสดีมีการร้องเรียน TOR เกี่ยวกับปัญหาทางเทคนิค และความล่าช้าในการเข้าพื้นที่ ประกอบกับมีการปรับแบบ จึงคาดว่างานข้างต้นจะไม่สามารถเบิกจ่ายได้ทันในเดือนกันยายน ๒๕๖๕ ทั้งนี้ กปน. จะเร่งดำเนินการเพื่อให้สามารถเบิกจ่ายภายในเดือนธันวาคม ๒๕๖๕

๒.๒) บริษัท...

๒.๒) บริษัท ท่าอากาศยานแห่งประเทศไทย จำกัด(มหาชน) (ทอท.)

โครงการสำคัญที่เบิกจ่ายล่าช้า ได้แก่ โครงการพัฒนาท่าอากาศยานสุวรรณภูมิ (ปีงบประมาณ ๒๕๕๕ - ๒๕๖๐) เนื่องจากงานจ้างก่อสร้างอาคารสำนักงานสายการบินและที่จอดรถด้านทิศตะวันออก และการนำเข้าวัสดุ อุปกรณ์ จากต่างประเทศมีความล่าช้าสะสม ซึ่ง ทอท. เพิ่งได้รับรถข้อมเบิ้ลรถไฟฟ้าขนส่งผู้โดยสารอัตโนมัติ (Automated People-Mover : APM) ในช่วงต้นเดือนกันยายน ๒๕๖๕ ปัจจุบันอยู่ระหว่างการทดสอบระบบ ทั้งนี้ ทอท. จะเร่งรัดการทดสอบระบบและเร่งรัดการเบิกจ่ายภายในเดือนกันยายน ๒๕๖๕ ทั้งสิ้นประมาณ ๓,๑๕๕ ล้านบาท

๒.๓) การลงทุนพิเศษแห่งประเทศไทย (กทพ.)

โครงการสำคัญที่เบิกจ่ายล่าช้า ได้แก่ โครงการทางพิเศษสายพระราม ๓ - ด้าวคะนอง - วงแหวนรอบนอกตะวันตก-การก่อสร้างงานโยธามีความล่าช้าสะสม นอกจากนี้แผนพัฒนาระบบเก็บค่าผ่านทางแบบ Multi-Lane Free Flow (M-Flow) มีการแก้ไขร่าง TOR เพื่อให้เปิดกว้างขึ้นเนื่องจากไม่มีผู้มายื่นข้อเสนอ/มีผู้ยื่นข้อเสนอเพียงรายเดียว ส่งผลให้อังไม่สามรถลงนามในสัญญา ทั้งนี้ กทพ. จะเร่งรัดการก่อสร้างและเร่งการเบิกจ่ายโดยเร็ว

๒.๔) บริษัท.ธนาวิภักพัฒนาสินทรัพย์ จำกัด (ธฟส.)

โครงการสำคัญที่เบิกจ่ายล่าช้า ได้แก่ โครงการศูนย์ราชการโซน C การก่อสร้างชั้นใต้ดินล่าช้าสะสม เนื่องจากการขาดแคลนแรงงาน รวมทั้งงานสาธารณูปโภคที่เกี่ยวข้องที่ต้องสร้างต่อเนื่องจากชั้นใต้ดินล่าช้าไปด้วย ทั้งนี้ ธฟส. จะเร่งเพิ่มจำนวนแรงงานและแก้ไขสัญญาให้มีการรวมการก่อสร้างกับงานสาธารณูปโภคเพื่อให้ผู้รับจ้างสามารถดำเนินการได้ต่อเนื่อง ตลอดจนจัดทำแผนเร่งรัดการดำเนินงานแบบคู่ขนานในส่วนงานที่ไม่ใช่งานต่อเนื่องจากงานอื่น เพื่อให้สามารถดำเนินการก่อสร้างให้แล้วเสร็จภายในปี ๒๕๖๗

๓) ปัญหาอุปสรรค

๓.๑) ข้อร้องเรียน TOR เรื่องการกำหนดคุณสมบัติของผู้ยื่นข้อเสนอเกี่ยวกับประเด็นทางเทคนิค รวมถึงการมีผู้เสนอราคาเพียงรายเดียวหรือไม่มีผู้เสนอราคา ทำให้ต้องยกเลิกการประกวดราคาและแก้ไขร่าง TOR ใหม่

๓.๒) การขออนุญาตเข้าพื้นที่จากหน่วยงานเจ้าของพื้นที่ รวมทั้งการปรับเปลี่ยนแบบให้สอดคล้องกับความต้องการของหน่วยงานเจ้าของพื้นที่และพื้นที่จริง

๓.๓) การไม่สามารถนำเข้าวัสดุอุปกรณ์จากต่างประเทศ รวมถึงการก่อสร้างที่มีความต่อเนื่องจากงานอื่นที่ดำเนินการล่าช้าทำให้ได้รับผลกระทบ

๔) ข้อเสนอแนะเพื่อรายงานคณะรัฐมนตรี

๔.๑) ขอให้กระทรวงเจ้าสังกัดกำกับดูแลและเร่งรัดการดำเนินงานและการเบิกจ่ายลงทุนของรัฐวิสาหกิจให้เป็นไปตามเป้าหมายร้อยละ ๘๕ ของกรอบวงเงินที่ได้รับอนุมัติเบิกจ่ายลงทุนตามมติคณะรัฐมนตรี

๔.๒) ขอให้กระทรวงเจ้าสังกัดกำกับดูแลการจัดทำมาตรฐานหรือแนวทางในการแก้ไขปัญหาระดับต้น รวมถึงเร่งรัดการดำเนินงานและการเบิกจ่ายให้เป็นไปตามเป้าหมายโดยให้รัฐวิสาหกิจกำหนดเวลาแล้วเสร็จของโครงการและเวลาเปิดให้บริการที่ชัดเจน และดำเนินโครงการให้เป็นไปตามที่กำหนด ทั้งนี้ หากไม่สามารถดำเนินโครงการให้แล้วเสร็จตามแผนที่กำหนดไว้ ขอให้พิจารณาทemporaryเปิดให้บริการ

ในส่วนที่...

ในส่วนที่มีความพร้อม เพื่อไม่ให้ส่งผลกระทบต่อแผนการเปิดให้บริการแก่ประชาชนและสร้างรายได้ให้กับรัฐวิสาหกิจได้ก่อน ทั้งนี้ สำหรับโครงการที่ดำเนินการล่าช้ากว่าแผน ขอให้รัฐวิสาหกิจรายงานสาเหตุที่แท้จริงของความล่าช้า แนวทางการแก้ไข ปัญหา พร้อมทั้งกำหนดระยะเวลาและผู้รับผิดชอบที่ชัดเจน เพื่อคณะกรรมการรัฐวิสาหกิจและ สคร. ใช้ในการกำกับติดตามเป็นประจำทุกเดือน

๓.๒.๔ การลงทุนในโครงการขนาดใหญ่ที่มีมูลค่า ๑,๐๐๐ ล้านบาทขึ้นไป

๑) สรุปแหล่งเงินลงทุนของโครงการลงทุนขนาดใหญ่ที่มีมูลค่าตั้งแต่ ๑,๐๐๐-ล้านบาทขึ้นไป

กระทรวงการคลังได้จัดทำฐานข้อมูลโครงการลงทุนขนาดใหญ่ที่มีมูลค่าตั้งแต่ ๑,๐๐๐ ล้านบาทขึ้นไป ของส่วนราชการและรัฐวิสาหกิจ เพื่อใช้สำหรับติดตามสถานะและการเบิกจ่ายของโครงการ โดยข้อมูลโครงการลงทุนในโครงการขนาดใหญ่ จำนวน ๑๐๓ โครงการ มูลค่ารวม ๒,๕๓ ล้านบาท และมีมูลค่าการลงทุนในปี ๒๕๖๕ จำนวน ๑๙๐,๘๕๕ ล้านบาท (ไม่รวมโครงการที่ใช้เงินงบประมาณทั้งหมดของส่วนราชการที่ได้รายงานในข้อ ๒) โดยสามารถสรุปแหล่งเงินลงทุนของโครงการลงทุนขนาดใหญ่ที่มีมูลค่าตั้งแต่ ๑,๐๐๐ ล้านบาทขึ้นไปได้ดังนี้

ตารางที่ ๒ สรุปแหล่งเงินลงทุนของโครงการขนาดใหญ่

	แหล่งเงิน ^{๑)}						
	PPP ^{๒)}	เงินกู้ต่างประเทศ	เงินกู้ในประเทศ	เงินรายได้	อุปทาน	กองทุน	รวม
ส่วนราชการ	๒๕,๘๗๖	๓๘,๙๓๑	๐	๐	๒๖,๓๕๓	๐	๙๑,๑๕๐
รัฐวิสาหกิจ	๒๙๖,๐๓๑	๘๖,๙๙๖	๑,๖๓๘,๘๕๐	๓๖,๕๖๕	๓๘๖,๕๖๘	๕๖,๘๖๗	๒,๘๗๖,๒๑๗
รวม	๓๒๑,๙๐๗	๑๒๕,๙๒๗	๑,๖๓๘,๘๕๐	๓๖,๕๖๕	๖๑๒,๙๒๑	๕๖,๘๖๗	๒,๙๖๗,๓๖๗ ^{๓)}

ที่มา : ข้อมูลจากการรวบรวมของ สบ. และ สคร. และจากการประสานงานกับรัฐวิสาหกิจ ณ วันที่ ๙ กันยายน ๒๕๖๕
 หมายเหตุ : ^{๑)} ไม่รวมโครงการลงทุนขนาดใหญ่ที่ใช้แหล่งเงินงบประมาณทั้งหมดของหน่วยงานที่ไม่ใช่รัฐวิสาหกิจ
^{๒)} โครงการบริหารจัดการน้ำเขื่อนหรือสถานีสูบน้ำขนาดใหญ่และโครงการบริหารจัดการน้ำเขื่อนหรือสถานีสูบน้ำของหน่วยงานอื่น
 (PPP) มูลค่าโครงการมีมูลค่ารัฐยืมเงินของภาครัฐจำนวน ๒,๕๓๓ ล้านบาท และ ๑๕๖,๖๖๖ ล้านบาท
^{๓)} ข้อมูลโครงการร่วมลงทุนระหว่างรัฐและเอกชนเป็นข้อมูล ณ สิ้นเดือนกุมภาพันธ์ ๒๕๖๕

๒) สถานะการดำเนินการของโครงการขนาดใหญ่ที่มีมูลค่า ๑,๐๐๐ ล้านบาทขึ้นไป

๒.๑) โครงการที่รัฐดำเนินการเอง จำนวน ๘๒ โครงการ มูลค่า ๒.๑ ล้านล้านบาท ซึ่งมีการลงนามในสัญญาครบถ้วนแล้ว จำนวน ๓๖ โครงการ มูลค่า ๘๕๘,๖๐๔ ล้านบาท และลงนามในสัญญาที่ยังไม่ครบหรือยังไม่ได้ลงนามในสัญญา จำนวน ๔๖ โครงการ มูลค่า ๑.๒๖ ล้านล้านบาท

๒.๒) โครงการร่วมลงทุนระหว่างรัฐและเอกชน (PPP) จำนวน ๒๑ โครงการ มูลค่า ๕๒๔,๓๓๙ ล้านบาท ซึ่งมีการลงนามในสัญญาแล้ว จำนวน ๔ โครงการ มูลค่า ๑๒๕,๓๙๐ ล้านบาท และที่ยังไม่ได้ลงนามในสัญญา จำนวน ๑๗ โครงการ มูลค่า ๔๐๘,๙๔๙ ล้านบาท รายละเอียดปรากฏตามสิ่งที่ส่งมาด้วย ๔

๓.๒.๕ การเบิกจ่ายโครงการภายใต้ พ.ร.ก. COVID-๑๙ พ.ศ. ๒๕๖๓

ณ วันที่ ๙ กันยายน ๒๕๖๕ คณะรัฐมนตรีมีมติอนุมัติโครงการภายใต้ พ.ร.ก. COVID-๑๙ พ.ศ. ๒๕๖๓ จำนวน ๑,๐๙๕ โครงการ วงเงิน ๙๘๒,๒๙๓ ล้านบาท หน่วยงานมีการเบิกจ่ายแล้วทั้งสิ้น วงเงิน ๙๕๐,๐๔๙ ล้านบาท คิดเป็นร้อยละ ๙๗ ของวงเงินอนุมัติ รายละเอียดปรากฏตามสิ่งที่ส่งมาด้วย ๕

๑) แผนและผลการเบิกจ่ายเงินกู้สำหรับแผนงานหรือโครงการภายใต้

พ.ร.ก. COVID-๑๙ พ.ศ. ๒๕๖๓ ปีงบประมาณ พ.ศ. ๒๕๖๕

ในปีงบประมาณ พ.ศ. ๒๕๖๕ แผนงานหรือโครงการภายใต้ พ.ร.ก. COVID-๑๙ พ.ศ. ๒๕๖๓ มีแผนเบิกจ่ายในปีงบประมาณ พ.ศ. ๒๕๖๕ วงเงินรวม ๑๐๘,๘๙๓ ล้านบาท และมีแผนการเบิกจ่ายสะสม (เดือนตุลาคม ๒๕๖๔ - กันยายน ๒๕๖๕) วงเงินรวม ๑๐๘,๘๙๓ ล้านบาท โดยหน่วยงานเจ้าของโครงการเบิกจ่ายสะสม (เดือนตุลาคม ๒๕๖๔ - ๙ กันยายน ๒๕๖๕) วงเงินรวม ๘๑,๕๘๒ ล้านบาท คิดเป็นร้อยละ ๗๕ ของแผนการเบิกจ่ายปีงบประมาณ พ.ศ. ๒๕๖๕ และแผนการเบิกจ่ายสะสมตามลำดับโดยสรุป ดังนี้

ตารางที่ ๓ แผนและผลการเบิกจ่ายแผนงานหรือโครงการภายใต้ พ.ร.ก. COVID-๑๙ พ.ศ. ๒๕๖๓ ปีงบประมาณ พ.ศ. ๒๕๖๕

แผนงาน/โครงการ	แผนการเบิกจ่าย		ผลการเบิกจ่าย		หัก/แนว (ร้อยละ)	
	ปีงบ ๒๕๖๕	ค.ค. ๒๕๖๕- ก.ย. ๒๕๖๕	ค.ค. ๒๕๖๕- ก.ย. ๒๕๖๕	ปีงบ ๒๕๖๕	ค.ค. ๒๕๖๕- ก.ย. ๒๕๖๕	
๑. แผนงานหรือโครงการที่มีวัตถุประสงค์ทางการแพทย์และสาธารณสุขเพื่อแก้ไขปัญหาภาวะระบาดของโรคติดเชื้อไวรัสโคโรนา ๒๐๑๙	๑๔,๐๙๓	๑๔,๐๙๓	๘,๘๑๒	๖๓	๖๓	
๒. แผนงานหรือโครงการที่มีวัตถุประสงค์เพื่อช่วยเหลือ เยียวยา และชดเชยให้กับภาคประชาชน เกษตรกร และผู้ประกอบการ ซึ่งได้รับผลกระทบจากสถานการณ์ระบาดของโรคติดเชื้อไวรัสโคโรนา ๒๐๑๙	๓๒,๘๘๘	๓๒,๘๘๘	๓๐,๕๔๘	๘๘	๘๘	
๓. แผนงานหรือโครงการที่มีวัตถุประสงค์เพื่อฟื้นฟูเศรษฐกิจและสังคม ที่ได้รับผลกระทบจากภาวะระบาดของโรคติดเชื้อไวรัสโคโรนา ๒๐๑๙	๘๒,๓๑๒	๘๒,๓๑๒	๖๒,๒๒๒	๗๖	๗๖	
รวมทั้งสิ้น	๑๐๘,๘๙๓	๑๐๘,๘๙๓	๘๑,๕๘๒	๗๕	๗๕	

หมายเหตุ : ๑. แผนการเบิกจ่ายปีงบประมาณ พ.ศ. ๒๕๖๕ เป็นแผนการเบิกจ่ายภายใต้โครงการที่คณะรัฐมนตรีมีมติเมื่อวันที่ ๖ กันยายน ๒๕๖๕ และหน่วยงานเจ้าของโครงการอื่นที่แผนการที่เบิกจ่ายส่งให้ ส.บ.น. แล้ว

๒. ข้อมูลผลเบิกจ่ายสะสมถึงวันที่ ๙ กันยายน ๒๕๖๕ จากรายงาน MIS กรมบัญชีกลาง ณ วันที่ ๑๒ กันยายน ๒๕๖๕ ทั้งนี้ ผลการเบิกจ่ายในรายงาน MIS เป็นผลการเบิกจ่ายเบื้องต้น เนื่องจากรายงาน MIS จะมีกรปรับปรุงและประมวลผลข้อมูล ทุกสิ้นเดือน ยกเว้นภายในวันที่ ๑๕ ของเดือนถัดไป

๒) ปัญหาอุปสรรคและแนวทางแก้ไข ณ วันที่ ๙ กันยายน ๒๕๖๕

๒.๑) แผนงานหรือโครงการที่มีวัตถุประสงค์ทางการแพทย์และสาธารณสุขเพื่อนำไปแก้ปัญหภาวะระบาดของโรคติดเชื้อไวรัสโคโรนา ๒๐๑๙ (แผนงานที่ ๑)

ปัญหา...

ปัญหาอุปสรรค

ความล่าช้าในการก่อสร้าง เช่น โครงการพัฒนาห้องปฏิบัติการ
ชีววินิจฉัย ระดับ ๓ เพื่อรองรับการเป็นเครือข่ายห้องปฏิบัติการวินิจฉัยการติดเชื้อโรคโควิด-๑๙ โรคอุบัติใหม่
และเชื้อโรคระบาดอื่น ๆ ในเขตภาคเหนือ เนื่องจากผู้รับเหมาก่อสร้างติดเชื้อโควิดและกระบวนการของงาน
ก่อสร้างฐานรากไม่เป็นไปตามแผนที่กำหนด ปัจจุบันตรวจรับงานงวดที่ ๑ แล้ว และอยู่ระหว่างขั้นตอน
การเบิกจ่าย อย่างไรก็ตาม จะมีการตรวจรับงานงวดที่ ๒ และ ๓ ในช่วงปลายเดือนกันยายน ๒๕๖๕
โดยสัญญาจะสิ้นสุดในเดือนตุลาคม ๒๕๖๕

แนวทางแก้ไข

เร่งรัดดำเนินการปรับปรุงงานก่อสร้าง พร้อมทั้งจัดเตรียม
เอกสารให้พร้อมต่อการเบิกจ่าย และอยู่ระหว่างเสนอขอขยายระยะเวลาดำเนินการต่อ กก. เพื่อพิจารณา
ขยายระยะเวลาดำเนินการออกไปสิ้นสุดในเดือนธันวาคม ๒๕๖๕ เพื่อรองรับกระบวนการเบิกจ่าย
หลังตรวจรับงาน

๒.๒) แผนงานหรือโครงการที่มีวัตถุประสงค์เพื่อช่วยเหลือ เยียวยา
และชดเชยให้กับภาคประชาชน เกษตรกร และผู้ประกอบการ ซึ่งได้รับผลกระทบจากสถานการณ์การระบาดของ
ของโรคติดเชื้อไวรัสโคโรนา ๒๐๑๙ (แผนงานที่ ๒) ดำเนินการเสร็จสิ้นแล้ว

๒.๓) แผนงานหรือโครงการที่มีวัตถุประสงค์เพื่อฟื้นฟูเศรษฐกิจ
และสังคมที่ได้รับผลกระทบจากการระบาดของโรคติดเชื้อไวรัสโคโรนา ๒๐๑๙ (แผนงานที่ ๓)

ปัญหาอุปสรรค

(๑) ผู้ประกอบการที่เข้าข่ายทุจริต เช่น โครงการเราเที่ยวด้วยกัน
(เฟส ๓) โดยจากการตรวจสอบพบผู้กระทำความผิดและอยู่ระหว่างเตรียมดำเนินคดี จำนวน ๖๙ ราย
ซึ่งกองบัญชาการตำรวจท่องเที่ยวไม่สามารถตรวจสอบแล้วเสร็จภายในเดือนสิงหาคม ๒๕๖๕

(๒) กลุ่มโครงการระดับจังหวัดภายใต้โครงการพัฒนาและ
เสริมสร้างความเข้มแข็งของเศรษฐกิจฐานราก ครั้งที่ ๒ หลายโครงการยังไม่เริ่มเบิกจ่ายและใกล้สิ้นสุด
ระยะเวลาดำเนินการแล้ว เนื่องจากโครงการที่มีลักษณะเป็นการก่อสร้างหรือซ่อมแซมถนนจะเบิกจ่าย
เมื่อดำเนินการแล้วเสร็จ

แนวทางแก้ไข

(๑) เร่งรัดดำเนินการตรวจสอบผู้ประกอบการที่เข้าข่ายทุจริต
โดยคณะรัฐมนตรีมีมติเมื่อวันที่ ๖ กันยายน ๒๕๖๕ ให้หน่วยงานเจ้าของโครงการขยายระยะเวลาดำเนินการ
โครงการออกไปสิ้นสุดในเดือนธันวาคม ๒๕๖๕ และขอให้กระทรวงการคลังและหน่วยงานที่เกี่ยวข้องพิจารณา
จัดเตรียมแหล่งเงินและบูรณาการงบประมาณเพื่อรองรับกรณีการตรวจสอบเหตุทุจริตและไม่พบความผิด

(๒) เตรียมความพร้อมของเอกสารสำหรับการเบิกจ่าย
โดยหน่วยงานเจ้าของโครงการจัดเตรียมเอกสารที่เกี่ยวข้องสำหรับการเบิกจ่ายของโครงการเพื่อให้
กระบวนการเบิกจ่ายเป็นไปอย่างรวดเร็วและเร่งสรุปยอดเงินคงเหลือเพื่อเตรียมคืนกรอบวงเงิน
เมื่อดำเนินการแล้วเสร็จ

๓.๒.๖ การเบิกจ่ายโครงการภายใต้ พ.ร.ก. COVID-๑๙ เพิ่มเติม พ.ศ. ๒๕๖๔ ณ วันที่ ๔ กันยายน ๒๕๖๕ คณะรัฐมนตรีมีมติโครงการภายใต้ พ.ร.ก. COVID-๑๙ เพิ่มเติม พ.ศ. ๒๕๖๔ จำนวน ๒,๕๓๒ โครงการ วงเงิน ๔๙๑,๔๕๓ ล้านบาท หน่วยงาน มีการเบิกจ่ายแล้วทั้งสิ้น วงเงิน ๓๙๑,๖๓๒ ล้านบาท คิดเป็นร้อยละ ๘๐ ของวงเงินอนุมัติรายละเอียดปรากฏตาม สิ่งที่ส่งมาด้วย ๖

๑) แผนและผลการเบิกจ่ายเงินกู้สำหรับแผนงานหรือโครงการภายใต้ พ.ร.ก. COVID-๑๙ เพิ่มเติม พ.ศ. ๒๕๖๔ ปีงบประมาณ พ.ศ. ๒๕๖๕

ในปัจจุบันประมาณ พ.ศ. ๒๕๖๕ แผนงานหรือโครงการภายใต้ พ.ร.ก. COVID-๑๙ เพิ่มเติม พ.ศ. ๒๕๖๔ มีแผนการเบิกจ่ายปีงบประมาณ พ.ศ. ๒๕๖๕ วงเงินรวม ๓๕๙,๓๒๕ ล้านบาท และมีแผนเบิกจ่ายสะสม (เดือนตุลาคม ๒๕๖๔ - กันยายน ๒๕๖๕) วงเงินรวมจำนวน ๓๕๙,๓๒๕ ล้านบาท โดยหน่วยงานเจ้าของโครงการเบิกจ่ายสะสม (เดือนตุลาคม ๒๕๖๔ - ๙ กันยายน ๒๕๖๕) วงเงินรวม ๒๘๑,๘๗๒ ล้านบาท คิดเป็นร้อยละ ๗๘ ของแผนการเบิกจ่ายปีงบประมาณ พ.ศ. ๒๕๖๕ และแผนเบิกจ่ายสะสมตามลำดับ โดยสรุป ดังนี้

ตารางที่ ๕ แผนและผลการเบิกจ่ายแผนงานหรือโครงการภายใต้ พ.ร.ก. COVID-๑๙ เพิ่มเติม พ.ศ. ๒๕๖๔ ปีงบประมาณ พ.ศ. ๒๕๖๕

แผนงาน/โครงการ	แผนการเบิกจ่าย		ผลการเบิกจ่าย		หมายเหตุ (ร้อยละ)	
	ปีงบ. ๒๕๖๕	ต.ค. ๒๕๖๔ - ก.ย. ๒๕๖๕	ต.ค. ๒๕๖๔ - ๙ ก.ย. ๒๕๖๕	ปีงบ. ๒๕๖๕	๙ ก.ย. ๒๕๖๕	
๑. แผนงานหรือโครงการที่มีวัตถุประสงค์เพื่อแก้ไขปัญหาระบาดของโรคติดเชื้อไวรัสโคโรนา ๒๐๑๙	๑๖๘,๘๔๘	๑๖๘,๘๔๘	๑๖๘,๘๔๘	๗๘	๗๘	
๒. แผนงานหรือโครงการที่มีวัตถุประสงค์เพื่อช่วยเหลือเยียวยา และชุดขอคืนค่าประกันสุขภาพอาชีพ ซึ่งได้รับผลกระทบจากภาวะระบาดของโรคติดเชื้อไวรัสโคโรนา ๒๐๑๙	๕๖,๘๘๖	๕๖,๘๘๖	๕๖,๘๘๖	๘๖	๘๖	
๓. แผนงานหรือโครงการที่มีวัตถุประสงค์เพื่อฟื้นฟูเศรษฐกิจและสังคมที่ได้รับผลกระทบจากภาวะระบาดของโรคติดเชื้อไวรัสโคโรนา ๒๐๑๙	๓๓๓,๕๙๑	๓๓๓,๕๙๑	๓๕๙,๖๙๑	๗๖	๗๖	
รวมทั้งสิ้น	๕๕๙,๓๒๕	๕๕๙,๓๒๕	๕๘๕,๒๒๕	๗๘	๗๘	

หมายเหตุ : ๑. แผนการเบิกจ่ายปีงบประมาณ พ.ศ. ๒๕๖๕ เป็นแผนการเบิกจ่ายภายใต้โครงการที่คณะรัฐมนตรีมีมติวันที่ ๖ กันยายน ๒๕๖๕ และหน่วยงานแจ้งยืนยันแผนการเบิกจ่ายส่งให้ ส.บ. แล้ว

๒. ข้อมูลผลเบิกจ่ายสะสมถึงวันที่ ๙ กันยายน ๒๕๖๕ จากรายงาน MIS กรมบัญชีกลาง พ.วันที่ ๑๖ กันยายน ๒๕๖๕ ทั้งนี้ ผลการเบิกจ่าย ในรายงาน MIS เป็นผลการเบิกจ่ายเบื้องต้น เนื่องจากรายงาน MIS จะมีการปรับปรุงและประมวลผลข้อมูล ทุกสิ้นเดือนอีกทีในวันที่ ๑๕ ของเดือนถัดไป

๖) ปีสุดท้ายสรุป (คะแนนทางแก้ไข ณ วันที่ ๙ กันยายน ๒๕๖๕)

๖.๑) แผนงานหรือโครงการที่มีวัตถุประสงค์เพื่อแก้ไขปัญหาการระบาดของโรคติดเชื้อไวรัสโคโรนา ๒๐๑๙ (แผนงานที่ ๑)

ปัญหา...

ปัญหาอุปสรรค

เปลี่ยนแปลงประเภทวัคซีน เช่น โครงการจัดหาวัคซีนป้องกันโรคติดเชื้อไวรัสโคโรนา ๒๐๑๙ (COVID-๑๙) สำหรับบริการประชากรในประเทศไทย (Pfizer) จำนวน ๓๐,๐๐๒,๓๑๐ โดส ปี พ.ศ. ๒๕๖๕ โดยกรมควบคุมโรคได้ปรับเปลี่ยนการจัดหาวัคซีน Pfizer เป็นชนิดฝาแดง (Maroon Cap) เพื่อนำมาฉีดในกลุ่มเป้าหมายในเด็กอายุ ๖ เดือน ถึงอายุน้อยกว่า ๕ ปี และคาดว่าจะมีการส่งมอบวัคซีนภายในเดือนธันวาคม ๒๕๖๕

แนวทางแก้ไข

เร่งรัดดำเนินการจัดหาวัคซีน ให้แล้วเสร็จภายในเดือนธันวาคม ๒๕๖๕ ตามที่หน่วยงานเจ้าของโครงการได้เสนอขอขยายระยะเวลาดำเนินการต่อ กก.ง.

๒.๒) แผนงานหรือโครงการที่มีวัตถุประสงค์เพื่อช่วยเหลือ เยียวยา และชดเชยให้แก่ประชาชนทุกสาขาอาชีพ ซึ่งได้รับผลกระทบจากการระบาดของโรคติดเชื้อไวรัสโคโรนา ๒๐๑๙ (แผนงานที่ ๒)

ปัญหาอุปสรรค

บัญชีธนาคารของกลุ่มเป้าหมายไม่ถูกต้อง เช่น โครงการเยียวยาศิลปินที่มีอายุเกิน ๖๕ ปี ที่ได้รับผลกระทบจากการระบาดระบาดของโรคติดเชื้อไวรัสโคโรนา ๒๐๑๙ เนื่องจากบัญชีถูกระงับหรือปิดบัญชี ทำให้ไม่สามารถโอนเงินได้

แนวทางแก้ไข

ตรวจสอบและยืนยันความถูกต้องของบัญชีธนาคาร โดยสำนักงานปลัดกระทรวงวัฒนธรรม ร่วมกับหน่วยงานในสังกัด เฝ้าตรวจสอบและยืนยันความถูกต้องของข้อมูลบัญชีธนาคารของกลุ่มเป้าหมาย เพื่อให้การดำเนินงานมีความถูกต้อง โปร่งใส ตรวจสอบได้

๒.๓) แผนงานหรือโครงการที่มีวัตถุประสงค์เพื่อฟื้นฟูเศรษฐกิจ และสังคมที่ได้รับผลกระทบจากการระบาดของโรคติดเชื้อไวรัสโคโรนา ๒๐๑๙ (แผนงานที่ ๓)

ปัญหาอุปสรรค

การระบาดของโรคติดเชื้อไวรัสโคโรนา ๒๐๑๙ (COVID-๑๙) เช่น โครงการเสริมสร้างความเข้มแข็งให้กับเกษตรกรและเพิ่มประสิทธิภาพการจัดการสินค้าเกษตรสู่ผู้บริโภค ทำให้ในช่วงแรกของภาครัฐดำเนินโครงการไม่สามารถลงพื้นที่เพื่อคัดเลือกอาสาสมัครเกษตรกรชุมชนและเกษตรกร เพื่อเข้าร่วมโครงการได้ ส่งผลให้ไม่สามารถดำเนินโครงการได้ทันสิ้นสุดระยะเวลาโครงการในเดือนพฤษภาคม ๒๕๖๕ ทั้งนี้ ได้ดำเนินการกิจกรรมการพัฒนาระบบแพลตฟอร์มการตลาดออนไลน์เสร็จสิ้นแล้ว

แนวทางแก้ไข

ยุติการดำเนินโครงการและนำแพลตฟอร์มไปใช้ประโยชน์ เนื่องจาก หากขยายระยะเวลาดำเนินการจะเกิดการทับซ้อนกับโครงการขับเคลื่อนเศรษฐกิจและสังคมฐานรากหลังโควิดด้วยเศรษฐกิจ BCG ของ สบ.อว. ที่เป็นโครงการที่ใช้แหล่งเงินจากงบกลางปีงบประมาณ ๒๕๖๕ ซึ่งมีกลุ่มเป้าหมายและผู้รับผิดชอบโครงการในลักษณะเดียวกัน ทั้งนี้ มหาวิทยาลัยเกษตรศาสตร์ จะนำแพลตฟอร์มไปใช้ประโยชน์ร่วมกันระหว่างกระทรวงการอุดมศึกษา วิทยาศาสตร์ วิจัยและนวัตกรรม และสำนักงานสภาพัฒนาการเศรษฐกิจและสังคมแห่งชาติ ในการเพิ่มประสิทธิภาพการจัดการสินค้าเกษตรสู่ผู้บริโภคให้กับเกษตรกรและประชาชนต่อไป ซึ่งจะช่วยให้มีกรอบวงเงินคืน จำนวน ๒๑๒.๓๓๒๐ ล้านบาท

✓ ๓.๓ มาตรการเร่งรัดการเบิกจ่ายงบประมาณและการใช้จ่ายภาครัฐ ประจำปีงบประมาณ พ.ศ. ๒๕๖๖

เพื่อให้การเบิกจ่ายเงินปีงบประมาณ พ.ศ. ๒๕๖๖ เป็นปัจจัยสนับสนุนการฟื้นตัวของเศรษฐกิจไทยหลังสถานการณ์การแพร่ระบาดของ COVID-19 และหน่วยรับงบประมาณใช้เป็นแนวทางในการเร่งรัดการเบิกจ่ายเงินกันไว้เบิกเหลือมอบปี งบประมาณ เงินลงทุนของรัฐวิสาหกิจ เงินกู้ภายใต้ พ.ร.ก. COVID-๑๙ พ.ศ. ๒๕๖๓ และ พ.ร.ก. COVID-๑๙ เพิ่มเติม พ.ศ. ๒๕๖๔ ที่ประชุมมีมติเห็นชอบการกำหนดมาตรการเร่งรัดการเบิกจ่ายงบประมาณและการใช้จ่ายภาครัฐ ประจำปีงบประมาณ พ.ศ. ๒๕๖๖ ดังนี้

✓ ๓.๓.๑ เงินกันไว้เบิกเหลือมอบปีงบประมาณ พ.ศ. ๒๕๖๕

ให้เร่งรัดการเบิกจ่ายเงินกันไว้เบิกเหลือมอบปีงบประมาณ พ.ศ. ๒๕๖๕ ให้สามารถเบิกจ่ายอย่างมีนัยสำคัญได้ภายในไตรมาสที่ ๑ ของปีงบประมาณ พ.ศ. ๒๕๖๖ โดยเฉพาะในส่วนของการใช้จ่ายที่ก่อหนี้ผูกพันแล้ว สำหรับเงินกันไว้เบิกเหลือมอบปีที่อยู่ระหว่างดำเนินการจัดซื้อจัดจ้างแล้ว ให้เร่งรัดการก่อหนี้และเบิกจ่ายโดยเร็ว

✓ ๓.๓.๒ เงินงบประมาณรายจ่ายประจำปีงบประมาณ พ.ศ. ๒๕๖๖

๑) กำหนดเป้าหมายการเบิกจ่ายงบประมาณและการใช้จ่ายภาครัฐ ปีงบประมาณ พ.ศ. ๒๕๖๖ เพื่อเป็นแนวทางให้หน่วยรับงบประมาณดำเนินการให้สอดคล้องกับเป้าหมายในภาพรวมของประเทศ โดยเป้าหมายการเบิกจ่ายงบประมาณรายจ่ายภาพรวมไม่น้อยกว่า ร้อยละ ๙๓.๐๐ การเบิกจ่ายงบประมาณรายจ่ายประจำปีไม่น้อยกว่า ร้อยละ ๙๘.๐๐ การเบิกจ่ายงบประมาณรายจ่ายลงทุนไม่น้อยกว่า ร้อยละ ๑๕.๐๐ และการใช้จ่ายงบประมาณรายจ่ายภาพรวม รายจ่ายประจำ และรายจ่ายลงทุน ร้อยละ ๑๐๐.๐๐ โดยจำแนกเป้าหมายเป็นรายไตรมาส ดังนี้

หน่วย: ร้อยละ

รายการ	รวม		ไตรมาสที่ ๑		ไตรมาสที่ ๒		ไตรมาสที่ ๓		ไตรมาสที่ ๔	
	เบิกจ่าย	ใช้จ่าย	เบิกจ่าย	ใช้จ่าย	เบิกจ่าย	ใช้จ่าย	เบิกจ่าย	ใช้จ่าย	เบิกจ่าย	ใช้จ่าย
รายจ่ายภาพรวม	๙๓.๐๐	๑๐๐.๐๐	๓๒.๐๐	๓๕.๐๐	๒๖.๐๐	๒๖.๐๐	๒๗.๐๐	๒๕.๕๐	๓๕.๐๐	๓๕.๕๐
รายจ่ายประจำ	๙๘.๐๐	๑๐๐.๐๐	๓๕.๐๐	๓๕.๐๐	๒๙.๐๐	๒๐.๕๐	๒๕.๐๐	๒๕.๕๐	๓๕.๐๐	๓๕.๕๐
รายจ่ายลงทุน	๑๕.๐๐	๑๐๐.๐๐	๑๕.๐๐	๒๕.๐๐	๒๐.๐๐	๒๕.๐๐	๓๕.๐๐	๒๕.๕๐	๑๕.๐๐	๑๕.๕๐

หมายเหตุ: เป้าหมายการใช้จ่าย (เงินลงทุน) แผนการใช้จ่ายปีงบประมาณ พ.ศ. ๒๕๖๕ เป็นเงินจากหน่วยรับงบประมาณอยู่ระหว่างการจัดทำแผนการใช้จ่ายงบประมาณ ปีงบประมาณ พ.ศ. ๒๕๖๖ และส่วนใหญ่ยังไม่ได้ส่งแผนการปฏิบัติงานและแผนการใช้จ่ายงบประมาณให้สำนักงานงบประมาณ

๒) เพื่อเป็นมาตรการเร่งรัดให้หน่วยรับงบประมาณดำเนินการโดยเร็ว เห็นสมควรให้หน่วยรับงบประมาณดำเนินการตามหนังสือสำนักงานงบประมาณ ความที่ สดท ๐๗๐๒/ว ๑๘๐ ลงวันที่ ๕ กันยายน ๒๕๖๕ เรื่อง การจัดทำแผนการปฏิบัติงานและแผนการใช้จ่ายงบประมาณและกรอานุมัติเงินจัดสรรงบประมาณรายจ่ายประจำปีงบประมาณ พ.ศ. ๒๕๖๖

๓.๓.๓ การเบิกจ่าย...

๓.๓.๓ การเบิกจ่ายงบลงทุนของรัฐวิสาหกิจ

๑) กำหนดเป้าหมายการเบิกจ่ายงบลงทุนของรัฐวิสาหกิจไม่น้อยกว่าร้อยละ ๙๕ ของกรอบวงเงินที่ได้รับอนุมัติเบิกจ่ายลงทุนตามมติคณะรัฐมนตรี และเร่งรัดการลงทุนที่ผูกพันสัญญาไว้แล้ว รวมถึงเตรียมความพร้อมเพื่อให้สามารถก่อหนี้ผูกพันได้ตั้งแต่ไตรมาสที่ ๑ และก่อหนี้ผูกพันให้แล้วเสร็จภายในไตรมาสที่ ๒

๒) ให้รัฐวิสาหกิจปรับปรุงงบลงทุนระหว่างปี ๒๕๖๖ ให้แล้วเสร็จภายในไตรมาสแรก และพิจารณาวางแผนงานและแผนการเบิกจ่ายให้กระจายตัวในแต่ละไตรมาส เพื่อหลีกเลี่ยงการเบิกจ่ายงบลงทุนที่กระจุกตัวอยู่ในไตรมาสสุดท้าย และให้ความสำคัญกับการบริหารความเสี่ยงในการดำเนินโครงการและการเบิกจ่ายงบลงทุน

๓) ให้นำหน่วยงานที่เกี่ยวข้องกับปรับกระบวนการในการพิจารณาหรือดำเนินการในส่วนที่มีผลกระทบต่อกรดำเนินงานและการลงทุนของรัฐวิสาหกิจ ซึ่งจะช่วยให้รัฐวิสาหกิจสามารถดำเนินงานและลงทุนได้ตามแผน เนื่องจากสาเหตุส่วนหนึ่งของความล่าช้าในการลงทุนมาจากปัจจัยภายนอกดังกล่าว

๔) กำหนดการเบิกจ่ายงบลงทุนให้เป็นไปตามเป้าหมายตามข้อ ๑) เป็นตัวชี้วัดของผู้บริหารสูงสุดของรัฐวิสาหกิจที่มีงบลงทุนขนาดใหญ่และผลการเบิกจ่ายงบลงทุนในปี ๒๕๖๕ ค่ากว่าเป้าหมายร้อยละ ๙๕ เนื่องจากผู้บริหารสูงสุดของรัฐวิสาหกิจเป็นบุคคลที่มีความสำคัญที่สามารถผลักดันและติดตามการเบิกจ่ายลงทุนของรัฐวิสาหกิจให้เป็นไปตามเป้าหมายได้ ซึ่งการเบิกจ่ายงบลงทุนได้ตรงเป้าหมายจะช่วยสนับสนุนการฟื้นตัวของเศรษฐกิจ

๓.๓.๔ ให้ส่วนราชการ รัฐวิสาหกิจ และหน่วยงานที่ดำเนินโครงการร่วมลงทุนระหว่างรัฐและเอกชน ที่มีโครงการลงทุนตั้งแต่ ๑,๐๐๐ ล้านบาทขึ้นไป จัดทำมาตรการหรือแนวทางในการแก้ไขปัญหา เพื่อเร่งรัดการดำเนินงานและการเบิกจ่ายให้เป็นไปตามเป้าหมาย โดยให้หน่วยงานดังกล่าวกำหนดเวลาแล้วเสร็จของโครงการและเวลาเปิดให้บริการที่ชัดเจน และดำเนินโครงการให้เป็นไปตามที่กำหนด ทั้งนี้ หากไม่สามารถดำเนินโครงการให้แล้วเสร็จตามแผนที่กำหนดไว้ ขอให้พิจารณาทยอยเปิดให้บริการในส่วนที่มีความพร้อม เพื่อไม่ให้ส่งผลกระทบต่อแผนการเปิดให้บริการแก่ประชาชนและสร้างรายได้ให้กับหน่วยงานได้ก่อน

๓.๓.๕ การเบิกจ่ายโครงการภายใต้ พ.ร.ก. COVID-๑๙ พ.ศ. ๒๕๖๓ และ พ.ร.ก. COVID-๑๙ เพิ่มเติม พ.ศ. ๒๕๖๔

สพข. จะดำเนินการติดตามและประเมินผลโครงการภายใต้ พ.ร.ก. COVID-๑๙ เพิ่มเติม พ.ศ. ๒๕๖๔ รวมทั้งกำกับให้หน่วยงานเจ้าของโครงการที่ได้รับอนุมัติให้ใช้จ่ายเงินกู้ตาม พ.ร.ก. COVID-๑๙ พ.ศ. ๒๕๖๓ และ พ.ร.ก. COVID-๑๙ เพิ่มเติม พ.ศ. ๒๕๖๔ เร่งดำเนินโครงการและเบิกจ่ายให้แล้วเสร็จตามกรอบระยะเวลาที่ได้รับอนุมัติจากคณะรัฐมนตรี สำหรับโครงการที่ คง. เห็นชอบให้ยกเลิก ควรเร่งคืนกรอบวงเงินเหลือจ่ายเพื่อให้กระทรวงการคลังสามารถสรุปกรอบวงเงินคงเหลือและนำมาบริหารจัดการเงินกู้ให้มีประสิทธิภาพสูงสุดต่อไป


๔. ข้อเสนอ

๔) ชื่อเล่นของคณะกรรมการฯ

คณะกรรมการฯ พิจารณาลแล้ว เห็นควรนำเสนอกomiteรัฐมนตรีรับทราบผลการประชุม
คณะกรรมการฯ ในครั้งประชุม ครั้งที่ ๓/๒๕๖๕ ความข้อ ๓.๑ - ๓.๓ รวมทั้งเพื่อให้หน่วยรับงบประมาณ
รัฐวิสาหกิจ และหน่วยงานเจ้าของโครงการได้รับอนุมัติให้ใช้จ่ายเงินกู้ตาม พ.ร.ก. COVID-๑๙ พ.ศ. ๒๕๖๓
และ พ.ร.ก. COVID-๑๙ เพิ่มเติม พ.ศ. ๒๕๖๔ ปฏิบัติตามมาตรการเร่งรัดการเบิกจ่ายงบประมาณ
และการใช้จ่ายภาครัฐ ประจำปีงบประมาณ พ.ศ. ๒๕๖๕ คือไป

จึงเรียนมาเพื่อโปรดนำเสนอกomiteรัฐมนตรีทราบต่อไป


ขอแสดงความนับถือ



(นายอาคม เติมพิทยาไพสิฐ)
รัฐมนตรีว่าการกระทรวงการคลัง
ประธานกรรมการติดตามเร่งรัด
การเบิกจ่ายงบประมาณและการใช้จ่ายภาครัฐ

ฝ่ายเลขานุการคณะกรรมการฯ
กรมบัญชีกลาง
โทร. ๐-๒๑๒๗ ๗๐๐๐ ถึง ๔๖๐๖
ไปรษณีย์อิเล็กทรอนิกส์ disadmgr@ced.go.th

สำเนาถูกต้อง



(นางสาวจวรรณ ฐิตา ยิ้มเจริญ)
นักวิชาการคลังชำนาญการพิเศษ