



ที่ ศธ ๐๔๐๐๒/ว ๑๕๒๕

สำนักงานคณะกรรมการการศึกษาขั้นพื้นฐาน
กระทรวงศึกษาธิการ กทม. ๑๐๓๐๐

๑๐ เมษายน ๒๕๖๖

เรื่อง ผลการใช้จ่ายเงินงบประมาณรายจ่ายประจำปีงบประมาณ พ.ศ. ๒๕๖๖ ณ สิ้นไตรมาสที่ ๒

เรียน ผู้อำนวยการสำนักงานเขตพื้นที่การศึกษาประถมศึกษา/มัธยมศึกษา/ศูนย์การศึกษาพิเศษ/
โรงเรียนที่เป็นหน่วยเบิกจ่ายทุกแห่ง

อ้างอิง หนังสือสำนักงานคณะกรรมการการศึกษาขั้นพื้นฐาน ที่ ศธ ๐๔๐๐๒/ว ๔๗๒๗
ลงวันที่ ๑๙ ตุลาคม ๒๕๖๕

ตามหนังสือที่อ้างถึงสำนักงานคณะกรรมการการศึกษาขั้นพื้นฐาน ได้แจ้งมาตรการเร่งรัดการเบิกจ่ายงบประมาณและการใช้จ่ายภาครัฐ ประจำปีงบประมาณ พ.ศ. ๒๕๖๖ ให้ทุกหน่วยเบิกจ่ายได้รับทราบและถือปฏิบัติ เพื่อให้ทุกหน่วยเบิกจ่ายได้เร่งรัดดำเนินการให้บรรลุตามเป้าหมายภายในระยะเวลาที่กำหนดและมติคณะรัฐมนตรี เมื่อวันที่ ๒๘ กันยายน ๒๕๖๕ ซึ่งกำหนดเป้าหมายการเบิกจ่ายงบประมาณรายจ่ายประจำปีงบประมาณ พ.ศ. ๒๕๖๖ ไตรมาสที่ ๒ ภาพรวมทุกงบรายจ่าย ร้อยละ ๕๒ รายจ่ายประจำ ร้อยละ ๕๕ รายจ่ายลงทุน ร้อยละ ๓๙ และเป้าหมายการใช้จ่ายงบประมาณรายจ่ายประจำปี ๒๕๖๖ สิ้นไตรมาสที่ ๒ ภาพรวมทุกงบรายจ่าย ร้อยละ ๕๖.๒๔ รายจ่ายประจำ ร้อยละ ๕๕.๗๘ รายจ่ายลงทุน ร้อยละ ๕๘.๑๕ ตามหนังสือที่อ้างถึง ความแจ้งแล้วนั้น

สำนักงานคณะกรรมการการศึกษาขั้นพื้นฐาน จึงขอส่งผลการใช้จ่ายเงินงบประมาณรายจ่ายประจำปีงบประมาณ พ.ศ. ๒๕๖๖ ณ สิ้นไตรมาสที่ ๒ โดยสามารถดาวน์โหลดรายละเอียดทั้งหมดได้ที่เว็บไซต์สำนักการคลังและสินทรัพย์ <https://www.finance-obec.net/home>

ดังนั้น สำนักงานคณะกรรมการการศึกษาขั้นพื้นฐาน ขอให้ผู้บริหารหน่วยงานได้ศึกษาเปรียบเทียบผลการดำเนินงานและตระหนักถึงความสำคัญของการใช้จ่ายเงินงบประมาณให้เป็นไปตามมาตรการเร่งรัดการเบิกจ่ายงบประมาณและการใช้จ่ายภาครัฐ ประจำปีงบประมาณ พ.ศ. ๒๕๖๖ เพื่อให้การใช้จ่ายงบประมาณรายจ่ายประจำปีงบประมาณ พ.ศ. ๒๕๖๖ เป็นไปอย่างมีประสิทธิภาพ บรรลุตามเป้าหมายที่กำหนดไว้

อนึ่ง รายการงบลงทุนที่ยังไม่มีการก่อหนี้ผูกพัน ขอให้หน่วยงานในสังกัดที่ได้รับจัดสรรงบประมาณไปแล้ว เร่งดำเนินการก่อหนี้โดยเร็ว เพื่อให้เบิกจ่ายได้ทันภายในปีงบประมาณ

จึงเรียนมาเพื่อทราบและดำเนินการโดยเคร่งครัดต่อไป

ขอแสดงความนับถือ

(นายอัมพร กิณะสา)

เลขาธิการคณะกรรมการการศึกษาขั้นพื้นฐาน

สำนักการคลังและสินทรัพย์

โทร. ๐ ๒๒๘๘ ๕๖๓๓

โทรสาร ๐ ๒๖๒๘ ๕๑๑๒

งบดำเนินงาน

สรุปผลการเบิกจ่ายงบประมาณ ปี 2566

งบดำเนินงาน

ข้อมูล ณ วันที่ 31 มีนาคม 2566 (ไตรมาสที่ 2)

เรียงลำดับร้อยละของผลเบิกจ่ายจากมากไปหาน้อย

สำนักงานคณะกรรมการการศึกษาขั้นพื้นฐาน

สรุปผลการเบิกจ่ายงบประมาณ ปี 2566

งบดำเนินงาน

ข้อมูล ณ วันที่ 31 มีนาคม 2566 (ไตรมาสที่ 2)

เรียงลำดับร้อยละของผลเบิกจ่ายจากมากไปหาน้อย

สำนักงานคณะกรรมการการศึกษาขั้นพื้นฐาน

หน่วย : บาท

ลำดับ	หน่วยงาน	งบที่ได้รับ (A)	ผูกพันสัญญา (PO) (B)	%	ผลการเบิกจ่าย (C)	%	ผลการใช้จ่าย (B)-(C)	%	คงเหลือ (A)-(B)-(C)	%
สำนักงานเขตพื้นที่การศึกษา										
1	สพป. ราชบุรี เขต 1 (ราชบุรี)	16,803,604.00	64,715.00	0.39	13,894,964.76	82.69	13,959,679.76	83.08	2,843,924.24	16.92
2	สพป. นครศรีธรรมราช เขต 1 (นครศรีธรรมราช)	27,151,692.00	-	-	22,049,251.83	81.21	22,049,251.83	81.21	5,102,440.17	18.79
3	สพป. สุพรรณบุรี เขต 1 (สุพรรณบุรี)	11,418,344.00	-	-	9,190,007.42	80.48	9,190,007.42	80.48	2,228,336.58	19.52
4	สพป. นครสวรรค์ เขต 3 (นครสวรรค์)	9,346,740.00	229,124.00	2.45	7,132,344.46	76.31	7,361,468.46	78.76	1,985,271.54	21.24
5	สพป. ร้อยเอ็ด เขต 1 (ร้อยเอ็ด)	17,636,892.00	-	-	13,399,763.77	75.98	13,399,763.77	75.98	4,237,128.23	24.02
6	สพป. นongคาย เขต 1 (หนองคาย)	12,628,298.00	-	-	9,525,377.94	75.43	9,525,377.94	75.43	3,102,920.06	24.57
7	สพป. บึงฉลวย เขต 1 (บึงฉลวย)	14,447,440.00	-	-	10,820,227.88	74.89	10,820,227.88	74.89	3,627,212.12	25.11
8	สพป. ตาก เขต 1 (ตาก)	11,388,248.00	5,350.00	0.05	8,324,486.31	73.10	8,329,836.31	73.14	3,058,411.69	26.86
9	สพป. ขอนแก่น เขต 3 (ขอนแก่น)	8,946,906.00	252,243.00	2.82	6,485,829.43	72.49	6,738,072.43	75.31	2,208,833.57	24.69
10	สพป. ยะลา เขต 2 (ยะลา)	18,105,160.00	166,000.00	0.92	13,031,961.85	71.98	13,197,961.85	72.90	4,907,198.15	27.10
11	สพป. กาฬสินธุ์ เขต 3 (กาฬสินธุ์)	8,927,856.00	-	-	6,387,753.91	71.55	6,387,753.91	71.55	2,540,102.09	28.45
12	สพป. ปัตตานี เขต 2 (ปัตตานี)	21,792,980.00	-	-	15,587,165.47	71.52	15,587,165.47	71.52	6,205,814.53	28.48
13	สพป. สตูล เขต 1 (สตูล)	20,260,248.00	12,246.15	0.06	14,429,714.17	71.22	14,441,960.32	71.28	5,818,287.68	28.72
14	สพป. ปราชญ์บุรี เขต 2 (ปราชญ์บุรี)	11,382,667.00	173,501.41	1.52	7,938,052.49	69.74	8,111,553.90	71.26	3,271,113.10	28.74
15	สพป. อุบลราชธานี เขต 1 (อุบลราชธานี)	8,626,590.00	20,748.00	0.24	5,981,919.34	69.34	6,002,667.34	69.58	2,623,922.66	30.42
16	สพป. นราธิวาส เขต 1 (นราธิวาส)	24,983,702.00	38,000.00	0.15	17,313,158.94	69.30	17,351,158.94	69.45	7,632,543.06	30.55
17	สพป. ศรีสะเกษ เขต 2 (ศรีสะเกษ)	9,332,508.00	-	-	6,364,824.85	68.20	6,364,824.85	68.20	2,967,683.15	31.80
18	สพป. นราธิวาส เขต 2 (นราธิวาส)	22,725,114.00	-	-	15,400,537.57	67.77	15,400,537.57	67.77	7,324,576.43	32.23
19	สพป. ปัตตานี เขต 1 (ปัตตานี)	27,683,698.00	418,651.02	1.51	18,363,340.24	66.33	18,781,991.26	67.34	8,901,706.74	32.16
20	สพป. สงขลา เขต 3 (สงขลา)	24,313,817.00	21,000.00	0.09	16,103,236.54	66.23	16,124,236.54	66.32	8,189,580.46	33.68
21	สพป. ปุริรัมย์ เขต 2 (บุรีรัมย์)	11,171,402.00	21,600.00	0.19	7,374,852.62	66.02	7,396,452.62	66.21	3,774,949.38	33.79

สำนักงานคณะกรรมการการศึกษาขั้นพื้นฐาน

หน่วย : บาท

ลำดับ	หน่วยงาน	งบที่ได้รับ (A)	ผูกพันสัญญา (PO) (B)	%	ผลการเบิกจ่าย (C)	%	ผลการใช้จ่าย (B)+(C)	%	คงเหลือ (A)-(B)-(C)	%
22	สพป. เลย เขต 3 (เลย)	6,358,102.00	16,000.00	0.25	4,185,983.12	65.84	4,201,983.12	66.09	2,156,118.88	33.91
23	สพป. นราธิวาส เขต 3 (นราธิวาส)	18,629,452.00	-	-	12,259,607.04	65.81	12,259,607.04	65.81	6,369,844.96	34.19
24	สพป. ระยอง เขต 1 (ระยอง)	7,643,412.00	38,721.75	0.51	5,012,667.42	65.58	5,051,389.17	66.09	2,592,022.83	33.91
25	สพป. นครราชสีมา เขต 6 (นครราชสีมา)	8,458,866.00	311,183.00	3.68	5,540,883.62	65.50	5,852,066.62	69.18	2,606,799.38	30.82
26	สพป. ภูเก็ต เขต 1 (ภูเก็ต)	7,211,828.00	18,176.00	0.25	4,700,627.75	65.18	4,718,803.75	65.43	2,493,024.25	34.57
27	สพป. เลย เขต 2 (เลย)	7,857,900.00	3,500.00	0.04	5,058,229.01	64.37	5,061,729.01	64.42	2,796,170.99	35.58
28	สพป. สระบุรี เขต 1 (สระบุรี)	9,996,356.00	-	-	6,352,509.89	63.55	6,352,509.89	63.55	3,643,846.11	36.45
29	สพป. สกลนคร เขต 2 (สกลนคร)	10,693,564.00	-	-	6,786,660.17	63.46	6,786,660.17	63.46	3,906,903.83	36.54
30	สพป. ตรัง เขต 1 (ตรัง)	8,656,940.00	132,200.00	1.53	5,466,253.09	63.14	5,598,453.09	64.67	3,058,486.91	35.33
31	สพป. ชัยภูมิ เขต 3 (ชัยภูมิ)	8,436,912.00	15,000.00	0.18	5,314,662.50	62.99	5,329,662.50	63.17	3,107,249.50	36.83
32	สพป. เชียงใหม่ เขต 4 (เชียงใหม่)	10,775,257.00	-	-	6,747,339.66	62.62	6,747,339.66	62.62	4,027,917.34	37.38
33	สพป. มหาสารคาม เขต 3 (มหาสารคาม)	8,804,096.00	-	-	5,492,258.93	62.38	5,492,258.93	62.38	3,311,837.07	37.62
34	สพป. อุตรดิตถ์ เขต 2 (อุตรดิตถ์)	9,592,490.00	-	-	5,979,715.64	62.34	5,979,715.64	62.34	3,612,774.36	37.66
35	สพป. ชุมพร เขต 1 (ชุมพร)	7,366,168.00	60,100.00	0.82	4,591,076.90	62.33	4,651,176.90	63.14	2,714,991.10	36.86
36	สพป. อุบลราชธานี เขต 5 (อุบลราชธานี)	14,276,382.00	256,160.58	1.79	8,862,202.26	62.08	9,118,362.84	63.87	5,158,019.16	36.13
37	สพป. กาญจนบุรี เขต 2 (กาญจนบุรี)	6,924,148.00	43,930.00	0.63	4,292,397.85	61.99	4,336,327.85	62.63	2,587,820.15	37.37
38	สพป. นครศรีธรรมราช เขต 4 (นครศรีธรรมราช)	10,110,014.00	13,100.00	0.13	6,256,850.35	61.89	6,269,950.35	62.02	3,840,063.65	37.98
39	สพป. พระนครศรีอยุธยา เขต 2 (พระนครศรีอยุธยา)	9,133,466.00	-	-	5,647,375.74	61.83	5,647,375.74	61.83	3,486,090.26	38.17
40	สพป. มหาสารคาม เขต 2 (มหาสารคาม)	9,147,100.00	-	-	5,595,166.02	61.17	5,595,166.02	61.17	3,551,933.98	38.83
41	สพป. ชลบุรี เขต 1 (ชลบุรี)	7,027,748.00	-	-	4,286,605.57	61.00	4,286,605.57	61.00	2,741,142.43	39.00
42	สพป. สุราษฎร์ธานี เขต 2 (สุราษฎร์ธานี)	11,927,232.00	57,520.00	0.48	7,258,907.46	60.86	7,316,427.46	61.34	4,610,804.54	38.66
43	สพป. อุบลราชธานี เขต 4 (อุบลราชธานี)	8,184,852.00	-	-	4,976,566.85	60.80	4,976,566.85	60.80	3,208,285.15	39.20
44	สพป. กระบี่ เขต 1 (กระบี่)	13,789,292.00	14,700.00	0.11	8,379,159.31	60.77	8,393,859.31	60.87	5,395,432.69	39.13
45	สพป. เชียงราย เขต 4 (เชียงราย)	15,605,152.00	3,286,561.47	21.06	9,469,145.20	60.68	12,755,706.67	81.74	2,849,445.33	18.26
46	สพป. ตรัง เขต 2 (ตรัง)	9,040,072.00	528,903.46	5.85	5,480,765.14	60.63	6,009,668.60	66.48	3,030,403.40	33.52
47	สพป.หนองบัวลำภู เขต 1 (หนองบัวลำภู)	8,459,620.00	-	-	5,126,009.98	60.59	5,126,009.98	60.59	3,333,610.02	39.41

สำนักงานคณะกรรมการการศึกษาขั้นพื้นฐาน

หน่วย : บาท

ลำดับ	หน่วยงาน	งบที่ได้รับ (A)	ผูกพันสัญญา (PO) (B)	%	ผลการใช้จ่าย (C)	%	ผลการใช้จ่าย (B)+(C)	%	คงเหลือ (A)-(B)-(C)	%
48	สพป.ยะลา เขต 1 (ยะลา)	23,658,978.00	3,429,532.00	14.50	14,288,543.62	60.39	17,718,075.62	74.89	5,940,902.38	25.11
49	สพป.ขอนแก่น เขต 5 (ขอนแก่น)	10,876,404.00	-	-	6,559,352.45	60.31	6,559,352.45	60.31	4,317,051.55	39.69
50	สพป.ศรีสะเกษ เขต 4 (ศรีสะเกษ)	10,219,802.00	78,700.00	0.77	6,162,710.45	60.30	6,241,410.45	61.07	3,978,391.55	38.93
51	สพป.ชัยภูมิ เขต 1 (ชัยภูมิ)	7,930,084.00	-	-	4,765,817.64	60.10	4,765,817.64	60.10	3,164,266.36	39.90
52	สพป.หนองบัวลำภู เขต 2 (หนองบัวลำภู)	7,920,122.00	-	-	4,738,839.68	59.83	4,738,839.68	59.83	3,181,282.32	40.17
53	สพป.สระแก้วเขต 1 (สระแก้ว)	8,462,060.00	-	-	5,048,112.16	59.66	5,048,112.16	59.66	3,413,947.84	40.34
54	สพป.นครศรีธรรมราช เขต 2 (นครศรีธรรมราช)	11,537,582.00	17,775.74	0.15	6,876,207.28	59.60	6,893,983.02	59.75	4,643,598.98	40.25
55	สพป.สุรินทร์ เขต 2 (สุรินทร์)	8,718,064.00	150,400.00	1.73	5,194,740.71	59.59	5,345,140.71	61.31	3,372,923.29	38.69
56	สพป.นครปฐม เขต 2 (นครปฐม)	7,881,941.00	-	-	4,690,738.01	59.51	4,690,738.01	59.51	3,191,202.99	40.49
57	สพป.สกลนคร เขต 1 (สกลนคร)	9,526,786.00	106,600.00	1.12	5,664,818.91	59.46	5,771,418.91	60.58	3,755,367.09	39.42
58	สพป.น่านบุรี เขต 1 (น่านบุรี)	7,001,818.00	6,305.00	0.09	4,156,476.83	59.36	4,162,781.83	59.45	2,839,036.17	40.55
59	สพป.ศรีสะเกษ เขต 3 (ศรีสะเกษ)	10,184,884.00	-	-	6,028,493.36	59.19	6,028,493.36	59.19	4,156,390.64	40.81
60	สพป.สิงห์บุรี เขต 1 (สิงห์บุรี)	8,393,686.00	-	-	4,929,178.64	58.72	4,929,178.64	58.72	3,464,507.36	41.28
61	สพป.แม่ฮ่องสอน เขต 2 (แม่ฮ่องสอน)	7,962,916.00	-	-	4,673,940.55	58.70	4,673,940.55	58.70	3,288,975.45	41.30
62	สพป.สงขลา เขต 1 (สงขลา)	10,643,301.00	-	-	6,216,086.85	58.40	6,216,086.85	58.40	4,427,214.15	41.60
63	สพป.นครราชสีมา เขต 2 (นครราชสีมา)	8,831,066.00	-	-	5,155,362.44	58.38	5,155,362.44	58.38	3,675,703.56	41.62
64	สพป.สุพรรณบุรี เขต 2 (สุพรรณบุรี)	10,873,124.00	-	-	6,333,614.52	58.25	6,333,614.52	58.25	4,539,509.48	41.75
65	สพป.สุรินทร์ เขต 1 (สุรินทร์)	10,181,256.00	-	-	5,927,742.57	58.22	5,927,742.57	58.22	4,253,513.43	41.78
66	สพป.ปัตตานี เขต 3 (ปัตตานี)	13,361,845.00	-	-	7,759,101.72	58.07	7,759,101.72	58.07	5,602,743.28	41.93
67	สพป.ประจำนครราชสีมา เขต 1 (ประจำนครราชสีมา)	8,097,748.00	7,490.00	0.09	4,695,571.18	57.99	4,703,061.18	58.08	3,394,686.82	41.92
68	สพป.เพชรบุรี เขต 2 (เพชรบุรี)	6,851,374.00	-	-	3,964,115.92	57.86	3,964,115.92	57.86	2,887,258.08	42.14
69	สพป.เลย เขต 1 (เลย)	7,640,592.00	-	-	4,413,332.59	57.76	4,413,332.59	57.76	3,227,259.41	42.24
70	สพป.ฉะเชิงเทรา 1 (ฉะเชิงเทรา)	6,877,616.00	-	-	3,964,124.60	57.64	3,964,124.60	57.64	2,913,491.40	42.36
71	สพป.ปทุมธานี เขต 2 (ปทุมธานี)	7,195,168.00	-	-	4,141,396.99	57.56	4,141,396.99	57.56	3,053,771.01	42.44
72	สพป.เชียงใหม่ เขต 2 (เชียงใหม่)	8,688,460.00	-	-	4,991,163.84	57.45	4,991,163.84	57.45	3,697,296.16	42.55
73	สพป.ยะลา เขต 3 (ยะลา)	10,143,544.00	156,854.46	1.55	5,825,218.81	57.43	5,982,073.27	58.97	4,161,470.73	41.03

สำนักงานคณะกรรมการการศึกษาขั้นพื้นฐาน

หน่วย : บาท

ลำดับ	หน่วยงาน	งบที่ได้รับ (A)	ผูกพันสัญญา (PO) (B)	%	ผลการเบิกจ่าย (C)	%	ผลการใช้จ่าย (B)+(C)	%	คงเหลือ (A)-(B)-(C)	%
74	สพป. น่าน เขต 1 (น่าน)	17,388,504.00	1,008,690.00	5.80	9,970,792.00	57.34	10,979,482.00	63.14	6,409,022.00	36.86
75	สพป. ประจวบคีรีขันธ์ เขต 2 (ประจวบคีรีขันธ์)	7,439,560.00	5,460.00	0.07	4,247,900.02	57.10	4,253,360.02	57.17	3,186,199.98	42.83
76	สพป. พัทลุง เขต 1 (พัทลุง)	8,009,306.00	-	-	4,571,506.22	57.08	4,571,506.22	57.08	3,437,799.78	42.92
77	สพป. พิษณุโลก เขต 3 (พิษณุโลก)	9,949,988.00	-	-	5,666,447.74	56.95	5,666,447.74	56.95	4,283,540.26	43.05
78	สพป. กาญจนบุรี เขต 3 (กาญจนบุรี)	7,831,938.00	15,000.00	0.19	4,458,382.49	56.93	4,473,382.49	57.12	3,358,555.51	42.88
79	สพป. นครสวรรค์ เขต 1 (นครสวรรค์)	8,555,306.00	-	-	4,841,997.05	56.60	4,841,997.05	56.60	3,713,308.95	43.40
80	สพป. นครราชสีมา เขต 5 (นครราชสีมา)	10,801,088.00	-	-	6,101,139.73	56.49	6,101,139.73	56.49	4,699,948.27	43.51
81	สพป. กาฬสินธุ์ เขต 2 (กาฬสินธุ์)	8,281,420.00	26,954.00	0.33	4,675,722.49	56.46	4,702,676.49	56.79	3,578,743.51	43.21
82	สพป. อุทัยธานี เขต 1 (อุทัยธานี)	6,730,743.00	6,500.00	0.10	3,797,922.92	56.43	3,804,422.92	56.52	2,926,320.08	43.48
83	สพป. สุพรรณบุรี เขต 3 (สุพรรณบุรี)	9,083,510.00	-	-	5,123,251.55	56.40	5,123,251.55	56.40	3,960,258.45	43.60
84	สพป. ชัยนาท เขต 1 (ชัยนาท)	7,804,864.00	-	-	4,395,328.40	56.32	4,395,328.40	56.32	3,409,535.60	43.68
85	สพป. จันทบุรี เขต 2 (จันทบุรี)	6,945,022.00	103,600.00	1.49	3,895,990.84	56.10	3,999,590.84	57.59	2,945,431.16	42.41
86	สพป. ปราจีนบุรี เขต 1 (ปราจีนบุรี)	7,196,264.00	-	-	4,013,317.51	55.77	4,013,317.51	55.77	3,182,946.49	44.23
87	สพป. สุราษฎร์ธานี เขต 3 (สุราษฎร์ธานี)	11,065,982.00	213,032.30	1.93	6,157,688.70	55.65	6,370,721.00	57.57	4,695,261.00	42.43
88	สพป. พังงา เขต 1 (พังงา)	9,504,152.00	339,980.83	3.79	5,272,808.19	55.48	5,632,789.02	59.27	3,871,362.98	40.73
89	สพป. ตาก เขต 2 (ตาก)	13,421,284.00	-	-	7,431,076.67	55.37	7,431,076.67	55.37	5,990,207.33	44.63
90	สพป. กาฬสินธุ์ เขต 1 (กาฬสินธุ์)	7,983,806.00	123,833.20	1.55	4,410,950.21	55.25	4,534,783.41	56.80	3,449,022.59	43.20
91	สพป. บุรีรัมย์ เขต 4 (บุรีรัมย์)	9,071,312.00	5,070.00	0.06	4,965,278.33	54.74	4,970,348.33	54.79	4,100,963.67	45.21
92	สพป. นครศรีธรรมราช เขต 3 (นครศรีธรรมราช)	11,401,306.00	99,140.00	0.87	6,218,477.29	54.54	6,317,617.29	55.41	5,083,688.71	44.59
93	สพป. ร้อยเอ็ด เขต 2 (ร้อยเอ็ด)	11,090,718.00	216,800.00	1.95	6,020,763.92	54.29	6,237,563.92	56.24	4,853,154.08	43.76
94	สพป. ลพบุรี เขต 2 (ลพบุรี)	7,154,728.00	-	-	3,884,542.89	54.29	3,884,542.89	54.29	3,270,185.11	45.71
95	สพป. ขอนแก่น เขต 4 (ขอนแก่น)	8,677,996.00	149,425.50	1.72	4,707,193.20	54.24	4,856,618.70	55.96	3,821,377.30	44.04
96	สพป. อุบลราชธานี เขต 3 (อุบลราชธานี)	9,733,556.00	-	-	5,278,514.35	54.23	5,278,514.35	54.23	4,455,041.65	45.77
97	สพป. สุโขทัย เขต 1 (สุโขทัย)	7,989,832.00	-	-	4,327,057.05	54.16	4,327,057.05	54.16	3,662,824.95	45.84
98	สพป. จันทบุรี เขต 1 (จันทบุรี)	6,457,874.00	396,542.29	6.14	3,492,049.25	54.07	3,888,591.54	60.21	2,569,282.46	39.79
99	สพป. นครราชสีมา เขต 4 (นครราชสีมา)	10,119,440.00	-	-	5,466,613.09	54.02	5,466,613.09	54.02	4,652,826.91	45.98

สำนักงานคณะกรรมการการศึกษาขั้นพื้นฐาน

หน่วย : บาท

ลำดับ	หน่วยงาน	งบที่ได้รับ (A)	ผูกพันสัญญา (PO) (B)	%	ผลการเบิกจ่าย (C)	%	ผลการใช้จ่าย (B)+(C)	%	คงเหลือ (A)-(B)-(C)	%
100	สพป. สุราษฎร์ธานี เขต 1 (สุราษฎร์ธานี)	8,738,900.00	19,840.00	0.23	4,688,171.23	53.65	4,708,011.23	53.87	4,030,888.77	46.13
101	สพป. ฉะเชิงเทรา เขต 2 (ฉะเชิงเทรา)	8,113,052.00	88,016.60	1.08	4,350,876.00	53.63	4,438,892.60	54.71	3,674,159.40	45.29
102	สพป. กาญจนบุรี เขต 4 (กาญจนบุรี)	6,148,672.00	10,000.00	0.16	3,284,560.55	53.42	3,294,560.55	53.58	2,854,111.45	46.42
103	สพป. สกลนคร เขต 3 (สกลนคร)	9,784,052.00	29,100.00	0.30	5,214,676.21	53.30	5,243,776.21	53.60	4,540,275.79	46.40
104	สพป. สมุทรสงคราม เขต 1 (สมุทรสงคราม)	6,127,720.00	126,000.00	2.06	3,257,807.28	53.17	3,383,807.28	55.22	2,743,912.72	44.78
105	สพป. ยโสธร เขต 1 (ยโสธร)	7,942,840.00	8,814.00	0.11	4,216,592.40	53.09	4,225,406.40	53.20	3,717,433.60	46.80
106	สพป. นครสวรรค์ เขต 2 (นครสวรรค์)	10,985,996.00	895,000.00	8.15	5,792,083.36	52.72	6,687,083.36	60.87	4,298,912.64	39.13
107	สพป. อุตรดิตถ์ เขต 1 (อุตรดิตถ์)	7,452,184.00	59,520.00	0.80	3,918,628.06	52.58	3,978,148.06	53.38	3,474,035.94	46.62
108	สพป. เพชรบูรณ์ เขต 1 (เพชรบูรณ์)	7,292,638.00	-	-	3,831,754.27	52.54	3,831,754.27	52.54	3,460,883.73	47.46
109	สพป. กำแพงเพชร เขต 1 (กำแพงเพชร)	8,575,348.00	-	-	4,502,037.12	52.50	4,502,037.12	52.50	4,073,310.88	47.50
110	สพป. ชลบุรี เขต 3 (ชลบุรี)	8,196,729.00	-	-	4,290,342.37	52.34	4,290,342.37	52.34	3,906,386.63	47.66
111	สพป. อุตรดิตถ์ เขต 4 (อุตรดิตถ์)	8,528,378.00	36,500.00	0.43	4,460,220.46	52.30	4,496,720.46	52.73	4,031,657.54	47.27
112	สพป. นครนายก เขต 1 (นครนายก)	7,327,612.00	-	-	3,827,274.95	52.23	3,827,274.95	52.23	3,500,337.05	47.77
113	สพป. ยโสธร เขต 2 (ยโสธร)	8,005,694.00	-	-	4,179,930.12	52.21	4,179,930.12	52.21	3,825,763.88	47.79
114	สพป. นนทบุรี เขต 1 (นนทบุรี)	6,371,036.00	-	-	3,325,137.88	52.19	3,325,137.88	52.19	3,045,898.12	47.81
115	สพป. พิจิตร เขต 2 (พิจิตร)	8,008,616.00	-	-	4,170,541.12	52.08	4,170,541.12	52.08	3,838,074.88	47.92
116	สพป. ลำพูน เขต 2 (ลำพูน)	6,512,376.00	165,049.00	2.53	3,380,202.50	51.90	3,545,251.50	54.44	2,967,124.50	45.56
117	สพป. ภูเก็ต เขต 1 (ภูเก็ต)	9,439,528.00	81,000.00	0.86	4,898,425.49	51.89	4,979,425.49	52.75	4,460,102.51	47.25
118	สพป. ชุมพร เขต 2 (ชุมพร)	8,078,402.00	21,400.00	0.26	4,183,533.19	51.79	4,204,933.19	52.05	3,873,468.81	47.95
119	สพป. กาญจนบุรี เขต 1 (กาญจนบุรี)	7,937,890.00	28,200.00	0.36	4,105,527.48	51.72	4,133,727.48	52.08	3,804,162.52	47.92
120	สพป. พิษณุโลก เขต 1 (พิษณุโลก)	7,836,296.00	10,054.00	0.13	4,032,926.54	51.46	4,042,980.54	51.59	3,793,315.46	48.41
121	สพป. ราชบุรี เขต 2 (ราชบุรี)	7,680,404.00	197,511.00	2.57	3,926,684.43	51.13	4,124,195.43	53.70	3,556,208.57	46.30
122	สพป. ตราด เขต 1 (ตราด)	7,829,492.00	59,915.00	0.77	4,002,556.59	51.12	4,062,471.59	51.89	3,767,020.41	48.11
123	สพป. ลำปาง เขต 1 (ลำปาง)	6,012,470.00	31,500.00	0.52	3,070,115.93	51.06	3,101,615.93	51.59	2,910,854.07	48.41
124	สพป. พัทลุง เขต 2 (พัทลุง)	9,360,844.00	-	-	4,779,441.67	51.06	4,779,441.67	51.06	4,581,402.33	48.94
125	สพป. พระนครศรีอยุธยา เขต 1 (พระนครศรีอยุธยา)	10,819,465.00	-	-	5,519,428.41	51.01	5,519,428.41	51.01	5,300,036.59	48.99

สำนักงานคณะกรรมการการศึกษาขั้นพื้นฐาน

หน่วย : บาท

ลำดับ	หน่วยงาน	งบที่ได้รับ (A)	ผูกพันสัญญา (PO) (B)	%	ผลการเบิกจ่าย (C)	%	ผลการใช้จ่าย (B)+(C)	%	คงเหลือ (A)-(B)-(C)	%
126	สพป. มหาสารคาม เขต 1 (มหาสารคาม)	8,227,772.00	8,480.00	0.10	4,191,024.99	50.94	4,199,504.99	51.04	4,028,267.01	48.96
127	สพป. เพชรบุรี เขต 1 (เพชรบุรี)	6,410,608.00	90,417.15	1.41	3,266,155.95	50.93	3,355,573.00	52.34	3,055,035.00	47.66
128	สพป. ลำพูน เขต 1 (ลำพูน)	6,308,340.00	15,019.00	0.24	3,191,007.29	50.58	3,206,026.29	50.82	3,102,313.71	49.18
129	สพป. อุบลราชธานี เขต 2 (อุบลราชธานี)	13,956,664.00	126,300.00	0.90	6,989,463.27	50.08	7,115,763.27	50.98	6,840,920.73	49.02
130	สพป. สุรินทร์ เขต 3 (สุรินทร์)	13,874,678.00	45,690.00	0.33	6,921,143.79	49.88	6,966,833.79	50.21	6,907,844.21	49.79
131	สพป. ระนอง เขต 1 (ระนอง)	6,811,308.00	-	-	3,384,983.32	49.70	3,384,983.32	49.70	3,426,324.68	50.30
132	สพป. พิษณุโลก เขต 2 (พิษณุโลก)	8,631,364.00	11,585.00	0.13	4,276,567.18	49.55	4,288,152.18	49.68	4,343,211.82	50.32
133	สพป. เชียงใหม่ เขต 3 (เชียงใหม่)	10,386,270.00	45,272.00	0.44	5,118,069.20	49.28	5,163,341.20	49.71	5,222,928.80	50.29
134	สพป. พะเยา เขต 2 (พะเยา)	7,375,388.00	-	-	3,626,649.10	49.17	3,626,649.10	49.17	3,748,738.90	50.83
135	สพป. อุตรดิตถ์ เขต 2 (อุตรดิตถ์)	5,776,137.00	9,298.30	0.16	2,833,079.79	49.05	2,842,378.09	49.21	2,933,758.91	50.79
136	สพป. อำนาจเจริญ เขต 1 (อำนาจเจริญ)	9,144,378.00	-	-	4,478,680.98	48.98	4,478,680.98	48.98	4,665,697.02	51.02
137	สพป. เพชรบูรณ์ เขต 2 (เพชรบูรณ์)	7,011,544.00	-	-	3,429,975.84	48.92	3,429,975.84	48.92	3,581,568.16	51.08
138	สพป. บุรีรัมย์ เขต 3 (บุรีรัมย์)	11,544,740.00	-	-	5,646,631.38	48.91	5,646,631.38	48.91	5,898,108.62	51.09
139	สพป. เพชรบูรณ์ เขต 3 (เพชรบูรณ์)	8,172,012.00	240,489.69	2.94	3,940,511.28	48.22	4,181,000.97	51.16	3,991,011.03	48.84
140	สพป. ชลบุรี เขต 2 (ชลบุรี)	7,168,852.00	21,970.00	0.31	3,431,302.23	47.86	3,453,272.23	48.17	3,715,579.77	51.83
141	สพป. สระแก้วเขต 2 (สระแก้ว)	7,094,488.00	6,000.00	0.08	3,392,197.68	47.81	3,398,197.68	47.90	3,696,290.32	52.10
142	สพป. ภูเก็ตหาร เขต 1 (ภูเก็ตหาร)	9,911,868.00	-	-	4,719,674.74	47.62	4,719,674.74	47.62	5,192,193.26	52.38
143	สพป. ลำปาง เขต 3 (ลำปาง)	5,982,636.00	-	-	2,847,080.04	47.59	2,847,080.04	47.59	3,135,555.96	52.41
144	สพป. เชียงราย เขต 3 (เชียงราย)	10,352,014.00	-	-	4,892,440.47	47.26	4,892,440.47	47.26	5,459,573.53	52.74
145	สพป. ชัยภูมิ เขต 2 (ชัยภูมิ)	8,933,108.00	-	-	4,206,765.52	47.09	4,206,765.52	47.09	4,726,342.48	52.91
146	สพป. พะเยา เขต 1 (พะเยา)	6,098,976.00	-	-	2,867,836.92	47.02	2,867,836.92	47.02	3,231,139.08	52.98
147	สพป. กรุงเทพมหานคร เขต 1 (กรุงเทพมหานคร)	7,591,566.00	-	-	3,565,316.85	46.96	3,565,316.85	46.96	4,026,249.15	53.04
148	สพป. อุตรธานี เขต 3 (อุตรธานี)	13,639,344.00	674,000.00	4.94	6,350,524.30	46.56	7,024,524.30	51.50	6,614,819.70	48.50
149	สพป. สมุทรปราการ เขต 1 (สมุทรปราการ)	8,293,150.00	27,130.00	0.33	3,861,534.51	46.56	3,888,664.51	46.89	4,404,485.49	53.11
150	สพป. สระบุรี เขต 2 (สระบุรี)	8,934,908.00	-	-	4,156,472.41	46.52	4,156,472.41	46.52	4,778,435.59	53.48
151	สพป. อุทัยธานี เขต 2 (อุทัยธานี)	8,280,240.00	-	-	3,849,829.16	46.49	3,849,829.16	46.49	4,430,410.84	53.51

สำนักงานคณะกรรมการการศึกษาขั้นพื้นฐาน

หน่วย : บาท

ลำดับ	หน่วยงาน	งบที่ได้รับ (A)	ผูกพันสัญญา (PO) (B)	%	ผลการเบิกจ่าย (C)	%	ผลการใช้จ่าย (B)+(C)	%	คงเหลือ (A)-(B)-(C)	%
152	สพป. ขอนแก่น เขต 1 (ขอนแก่น)	9,036,632.00	-	-	4,199,167.26	46.47	4,199,167.26	46.47	4,837,464.74	53.53
153	สพป. สงขลา เขต 2 (สงขลา)	10,165,191.00	49,666.00	0.49	4,719,259.69	46.43	4,768,924.69	46.91	5,396,266.31	53.09
154	สพป. ระยอง เขต 2 (ระยอง)	7,792,569.00	55,067.70	0.71	3,617,158.89	46.42	3,672,226.59	47.12	4,120,362.41	52.88
155	สพป. สมุทรปราการ เขต 2 (สมุทรปราการ)	7,599,336.00	-	-	3,518,469.07	46.30	3,518,469.07	46.30	4,080,866.93	53.70
156	สพป. ร้อยเอ็ด เขต 3 (ร้อยเอ็ด)	8,256,992.00	-	-	3,774,077.76	45.71	3,774,077.76	45.71	4,482,914.24	54.29
157	สพป. นครราชสีมา เขต 3 (นครราชสีมา)	9,339,348.00	46,486.00	0.50	4,267,945.17	45.70	4,314,431.17	46.20	5,024,916.83	53.80
158	สพป. ศรีสะเกษ เขต 1 (ศรีสะเกษ)	11,029,066.00	-	-	5,014,976.40	45.47	5,014,976.40	45.47	6,014,089.60	54.53
159	สพป. อุบลราชธานี เขต 1 (อุบลราชธานี)	8,360,760.00	-	-	3,751,764.29	44.87	3,751,764.29	44.87	4,608,995.71	55.13
160	สพป. นนทบุรี เขต 2 (นนทบุรี)	8,321,280.00	-	-	3,733,235.85	44.86	3,733,235.85	44.86	4,588,044.15	55.14
161	สพป. นครราชสีมา เขต 7 (นครราชสีมา)	9,195,272.00	-	-	4,108,675.12	44.68	4,108,675.12	44.68	5,086,596.88	55.32
162	สพป. อุตรดิตถ์ เขต 1 (อุตรดิตถ์)	8,359,722.00	-	-	3,710,955.51	44.39	3,710,955.51	44.39	4,648,766.49	55.61
163	สพป. ขอนแก่น เขต 2 (ขอนแก่น)	9,233,110.00	-	-	4,089,735.60	44.29	4,089,735.60	44.29	5,143,374.40	55.71
164	สพป. พิจิตร เขต 1 (พิจิตร)	7,540,127.00	-	-	3,338,643.36	44.28	3,338,643.36	44.28	4,201,483.64	55.72
165	สพป. บุรีรัมย์ เขต 1 (บุรีรัมย์)	9,728,544.00	428,389.00	4.40	4,243,600.09	43.62	4,671,989.09	48.02	5,056,554.91	51.98
166	สพป. นครพนม เขต 1 (นครพนม)	13,073,836.00	40,070.00	0.31	5,684,974.08	43.48	5,725,044.08	43.79	7,348,791.92	56.21
167	สพป. อ่างทอง เขต 1 (อ่างทอง)	8,914,969.00	-	-	3,818,037.01	42.83	3,818,037.01	42.83	5,096,931.99	57.17
168	สพป. นครราชสีมา เขต 1 (นครราชสีมา)	8,120,272.00	-	-	3,474,898.83	42.79	3,474,898.83	42.79	4,645,373.17	57.21
169	สพป. สมุทรสาคร เขต 1 (สมุทรสาคร)	8,097,510.00	-	-	3,381,733.15	41.76	3,381,733.15	41.76	4,715,776.85	58.24
170	สพป. กำแพงเพชร เขต 2 (กำแพงเพชร)	8,520,090.00	-	-	3,484,202.11	40.89	3,484,202.11	40.89	5,035,887.89	59.11
171	สพป. นครปฐม เขต 1 (นครปฐม)	7,186,228.00	23,661.00	0.33	2,922,637.69	40.67	2,946,298.69	41.00	4,239,929.31	59.00
172	สพป. เชียงใหม่ เขต 1 (เชียงใหม่)	18,947,138.00	471,600.00	2.49	7,540,272.58	39.80	8,011,872.58	42.29	10,935,265.42	57.71
173	สพป. สุโขทัย เขต 2 (สุโขทัย)	17,088,120.00	6,085,420.00	35.61	6,487,896.80	37.97	12,573,316.80	73.58	4,514,803.20	26.42
174	สพป. แม่ฮ่องสอน เขต 1 (แม่ฮ่องสอน)	10,473,378.00	491,397.53	4.69	3,974,606.85	37.95	4,466,004.38	42.64	6,007,373.62	57.36
175	สพป. เชียงราย เขต 1 (เชียงราย)	12,975,514.00	-	-	4,867,006.58	37.51	4,867,006.58	37.51	8,108,507.42	62.49
176	สพป. หนองคาย เขต 2 (หนองคาย)	10,340,052.00	1,600,000.00	15.47	3,781,868.16	36.57	5,381,868.16	52.05	4,958,183.84	47.95
177	สพป. นครพนม เขต 2 (นครพนม)	11,993,856.00	-	-	4,226,329.36	35.24	4,226,329.36	35.24	7,767,526.64	64.76

สำนักงานคณะกรรมการการศึกษาขั้นพื้นฐาน

หน่วย : บาท

ลำดับ	หน่วยงาน	งบฯที่ได้รับ (A)	ผูกพันสัญญา (PO) (B)	%	ผลการเบิกจ่าย (C)	%	ผลการใช้จ่าย (B)-(C)	%	คงเหลือ (A)-(B)-(C)	%
178	สพป. น่าน เขต 2 (น่าน)	9,493,866.00	300,000.00	3.16	3,265,121.87	34.39	3,565,121.87	37.55	5,928,744.13	62.45
179	สพป. เชียงใหม่ เขต 2 (เชียงใหม่)	13,624,190.00	11,032.77	0.08	4,615,264.39	33.88	4,626,297.16	33.96	8,997,892.84	66.04
180	สพป. เชียงใหม่ เขต 5 (เชียงใหม่)	12,751,660.00	88,158.50	0.69	4,286,640.72	33.62	4,374,799.22	34.31	8,376,860.78	65.69
181	สพป. เชียงใหม่ เขต 6 (เชียงใหม่)	12,713,054.00	6,500.00	0.05	4,020,022.32	31.62	4,026,522.32	31.67	8,686,531.68	68.33
182	สพป. แม่ฮ่องสอน 2 (แม่ฮ่องสอน)	11,595,076.00	5,176,500.00	44.64	3,467,537.16	29.91	8,644,037.16	74.55	2,951,038.84	25.45
183	สพป. ลำปาง เขต 2 (ลำปาง)	11,547,348.00	5,147,010.00	44.57	2,735,088.30	23.69	7,882,098.30	68.26	3,665,249.70	31.74
สำนักงานเขตพื้นที่การศึกษามัธยมศึกษา										
1	สพม. สุรินทร์ (สุรินทร์)	9,757,999.00	-	-	6,432,655.14	65.92	6,432,655.14	65.92	3,325,343.86	34.08
2	สพม. เชียงใหม่ (เชียงใหม่)	21,025,316.00	217,095.77	1.03	13,278,961.85	63.16	13,496,057.62	64.19	7,529,258.38	35.81
3	สพม. พังงา ภูเก็ต ระนอง (พังงา)	7,386,010.00	-	-	4,489,262.43	60.78	4,489,262.43	60.78	2,896,747.57	39.22
4	สพม. สตลนคร (สตลนคร)	9,883,771.00	-	-	5,683,522.70	57.50	5,683,522.70	57.50	4,200,248.30	42.50
5	สพม. บุรีรัมย์ (บุรีรัมย์)	11,348,156.00	538,228.00	4.74	6,414,760.65	56.53	6,952,988.65	61.27	4,395,167.35	38.73
6	สพม. กาฬสินธุ์ (กาฬสินธุ์)	8,215,876.00	60,659.10	0.74	4,640,253.01	56.48	4,700,912.11	57.22	3,514,963.89	42.78
7	สพม. อุตรดิตถ์ (อุตรดิตถ์)	7,258,980.00	-	-	4,061,561.70	55.96	4,061,561.70	55.96	3,196,818.30	44.04
8	สพม. ตรัง กระบี่ (ตรัง)	10,483,486.00	-	-	5,763,067.63	54.97	5,763,067.63	54.97	4,720,418.37	45.03
9	สพม. ศรีสะเกษ ยโสธร (ศรีสะเกษ)	11,218,975.00	-	-	6,116,384.72	54.52	6,116,384.72	54.52	5,102,590.28	45.48
10	สพม. เพชรบูรณ์ (เพชรบูรณ์)	7,795,564.00	29,500.00	0.38	4,241,212.95	54.41	4,270,712.95	54.78	3,524,851.05	45.22
11	สพม. ปทุมธานี (ปทุมธานี)	16,896,776.00	214,342.06	1.27	9,138,424.30	54.08	9,352,766.36	55.35	7,544,009.64	44.65
12	สพม. กรุงเทพมหานคร 1 (กทม1) (กรุงเทพมหานคร)	12,116,156.00	-	-	6,482,098.57	53.50	6,482,098.57	53.50	5,634,057.43	46.50
13	สพม. ชัยภูมิ (ชัยภูมิ)	8,937,892.00	-	-	4,647,844.72	52.00	4,647,844.72	52.00	4,290,047.28	48.00
14	สพม. สุราษฎร์ธานี ชุมพร (สุราษฎร์ธานี)	11,307,404.00	227,292.05	2.01	5,855,946.18	51.79	6,083,238.23	53.80	5,224,165.77	46.20
15	สพม. ร้อยเอ็ด (ร้อยเอ็ด)	8,269,792.00	-	-	4,256,402.12	51.47	4,256,402.12	51.47	4,013,389.88	48.53
16	สพม.หนองคาย (หนองคาย)	13,542,410.00	-	-	6,922,153.82	51.11	6,922,153.82	51.11	6,620,266.18	48.89
17	สพม. เลยหนองบัวลำภู (เลย)	8,214,158.00	60,000.00	0.73	4,114,923.56	50.10	4,174,923.56	50.83	4,039,234.44	49.17
18	สพม. นครราชสีมา (นม) (นครราชสีมา)	8,586,116.00	13,980.00	0.16	4,257,567.51	49.59	4,271,547.51	49.75	4,314,568.49	50.25
19	สพม. สงขลา สตล (สงขลา)	11,805,610.00	-	-	5,851,838.26	49.57	5,851,838.26	49.57	5,953,771.74	50.43

สำนักงานคณะกรรมการการศึกษาขั้นพื้นฐาน

หน่วย : บาท

ลำดับ	หน่วยงาน	งบที่ได้รับ (A)	ผูกพันสัญญา (PO) (B)	%	ผลการเบิกจ่าย (C)	%	ผลการใช้จ่าย (B)+(C)	%	คงเหลือ (A)-(B)-(C)	%
20	สพม. ชลบุรี ระยอง (ชบรย) (ชลบุรี)	8,697,268.00	5,981.30	0.07	4,275,604.89	49.16	4,281,586.19	49.23	4,415,681.81	50.77
21	สพม. นราธิวาส (นธ) (นราธิวาส)	28,295,317.00	876,276.10	3.10	13,880,131.33	49.05	14,756,407.43	52.15	13,538,909.57	47.85
22	สพม. พิษณุโลก อุดรดิตต์ (พลอต) (พิษณุโลก)	8,540,070.00	66,034.00	0.80	4,151,508.19	48.61	4,219,542.19	49.41	4,320,527.81	50.59
23	สพม. ขอนแก่น (ขก) (ขอนแก่น)	10,738,280.00	-	-	5,183,833.53	48.27	5,183,833.53	48.27	5,554,446.47	51.73
24	สพม. นครพนม (นพ) (นครพนม)	15,130,218.00	-	-	7,236,523.85	47.83	7,236,523.85	47.83	7,893,694.15	52.17
25	สพม. อุบลราชธานี อําเภอเจริญ (อบจ) (อุบลราชธานี)	9,708,366.00	23,800.00	0.25	4,584,450.37	47.22	4,608,250.37	47.47	5,100,115.63	52.53
26	สพม. นครศรีธรรมราช (นศ) (นครศรีธรรมราช)	18,890,984.00	300,000.00	1.59	8,884,631.80	47.03	9,184,631.80	48.62	9,706,352.20	51.38
27	สพม. จันทบุรี ตราด (จบตร) (จันทบุรี)	6,906,944.00	21,345.00	0.31	3,194,160.77	46.25	3,215,505.77	46.55	3,691,438.23	53.45
28	สพม. ราชบุรี (รบ) (ราชบุรี)	12,785,468.00	-	-	5,738,501.56	44.88	5,738,501.56	44.88	7,046,966.44	55.12
29	สพม. นครสวรรค์ (นว) (นครสวรรค์)	14,380,142.00	-	-	6,362,089.92	44.24	6,362,089.92	44.24	8,018,052.08	55.76
30	สพม. สิงห์บุรี อ่างทอง (สทอท) (สิงห์บุรี)	11,844,412.00	64,845.00	0.55	5,164,285.40	43.60	5,229,130.40	44.15	6,615,281.60	55.85
31	สพม. แม่ฮ่อง (มร) (แม่ฮ่อง)	13,425,936.00	-	-	5,853,524.32	43.60	5,853,524.32	43.60	7,572,411.68	56.40
32	สพม. ลำปาง ลำพูน (ลลพ) (ลำปาง)	8,155,580.00	19,550.00	0.24	3,547,054.02	43.49	3,566,604.02	43.73	4,588,975.98	56.27
33	สพม. มหาสารคาม (มค) (มหาสารคาม)	7,548,835.00	-	-	3,195,937.24	42.34	3,195,937.24	42.34	4,352,897.76	57.66
34	สพม. เขียงราย (ขร) (เขียงราย)	19,494,638.00	2,868,598.00	14.71	8,131,163.77	41.71	10,999,761.77	56.42	8,494,876.23	43.58
35	สพม. ฉะเชิงเทรา (ฉช) (ฉะเชิงเทรา)	15,071,264.00	110,644.20	0.73	6,122,750.68	40.63	6,233,394.88	41.36	8,837,869.12	58.64
36	สพม. กรุงเทพมหานคร 2 (กท2) (กรุงเทพมหานคร)	28,589,256.00	-	-	11,574,143.42	40.48	11,574,143.42	40.48	17,015,112.58	59.52
37	สพม. กำแพงเพชร (กพ) (กำแพงเพชร)	13,240,183.00	506,589.36	3.83	5,018,876.62	37.91	5,525,465.98	41.73	7,714,717.02	58.27
38	สพม. เพชรบุรี (พบ) (เพชรบุรี)	19,322,580.00	519,242.66	2.69	7,081,240.04	36.65	7,600,482.70	39.33	11,722,097.30	60.67
39	สพม. ปราจีนบุรี นครนายก (ปจนย) (ปราจีนบุรี)	12,193,184.00	97,622.00	0.80	4,213,214.18	34.55	4,310,836.18	35.35	7,882,347.82	64.65
40	สพม. สุโขทัย (สท) (สุโขทัย)	12,336,094.00	30,600.00	0.25	3,863,258.65	31.32	3,893,858.65	31.56	8,442,235.35	68.44
41	สพม. สุพรรณบุรี (สพ) (สุพรรณบุรี)	20,580,230.00	434,678.79	2.11	6,218,623.80	30.22	6,653,302.59	32.33	13,926,927.41	67.67
42	สพม. นนทบุรี (นน) (นนทบุรี)	21,705,894.00	223,094.46	1.03	5,618,889.91	25.89	5,841,984.37	26.91	15,863,909.63	73.09
ศูนย์การศึกษาพิเศษ										
1	ศศ. ประจําจังหวัดราชบุรี (ราชบุรี)	1,628,100.00	-	-	1,350,926.20	82.98	1,350,926.20	82.98	277,173.80	17.02
2	ศศ. ประจําจังหวัดปทุมธานี (ปทุมธานี)	1,363,204.00	2,996.00	0.22	1,055,022.24	77.39	1,058,018.24	77.61	305,185.76	22.39

สำนักงานคณะกรรมการการศึกษาขั้นพื้นฐาน

หน่วย : บาท

ลำดับ	หน่วยงาน	งบที่ได้รับ (A)	ผูกพันสัญญา (PO) (B)	%	ผลการเบิกจ่าย (C)	%	ผลการใช้จ่าย (B)+(C)	%	คงเหลือ (A)-(B)-(C)	%
3	ศศ. เขตการศึกษา 6 (อุพบุรี)	877,600.00	-	-	656,604.68	74.82	656,604.68	74.82	220,995.32	25.18
4	ศศ. ประจำจังหวัดเพชรบุรี (เพชรบุรี)	573,450.00	-	-	410,418.90	71.57	410,418.90	71.57	163,031.10	28.43
5	ศศ. ประจำจังหวัดจันทบุรี (จันทบุรี)	649,950.00	-	-	463,248.60	71.27	463,248.60	71.27	186,701.40	28.73
6	ศศ. ประจำจังหวัดนราธิวาส (นราธิวาส)	1,327,554.00	-	-	925,893.65	69.74	925,893.65	69.74	401,660.35	30.26
7	ศศ. ประจำจังหวัดมหาสารคาม (มหาสารคาม)	826,400.00	-	-	572,580.23	69.29	572,580.23	69.29	253,819.77	30.71
8	ศศ. ประจำจังหวัดพะเยา (พะเยา)	651,550.00	-	-	448,291.27	68.80	448,291.27	68.80	203,258.73	31.20
9	ศศ. ประจำจังหวัดตราด (ตราด)	504,600.00	-	-	346,308.45	68.63	346,308.45	68.63	158,291.55	31.37
10	ศศ. เขตการศึกษา 5 (สุพรรณบุรี)	733,510.00	-	-	494,899.36	67.47	494,899.36	67.47	238,610.64	32.53
11	ศศ. ประจำจังหวัดหนองบัวลำภู (หนองบัวลำภู)	536,400.00	-	-	361,623.83	67.42	361,623.83	67.42	174,776.17	32.58
12	ศศ. ประจำจังหวัดสุราษฎร์ธานี (สุราษฎร์ธานี)	806,100.00	30,000.00	3.72	542,067.47	67.25	572,067.47	70.97	234,032.53	29.03
13	ศศ. ประจำจังหวัดพิจิตร (พิจิตร)	624,750.00	-	-	418,147.73	66.93	418,147.73	66.93	206,602.27	33.07
14	ศศ. ประจำจังหวัดเลย (เลย)	667,400.00	-	-	444,929.95	66.67	444,929.95	66.67	222,470.05	33.33
15	ศศ. ประจำจังหวัดระยอง (ระยอง)	625,900.00	-	-	416,105.28	66.48	416,105.28	66.48	209,794.72	33.52
16	ศศ. ประจำจังหวัดสุโขทัย (สุโขทัย)	708,900.00	13,540.00	1.91	470,274.21	66.34	483,814.21	68.25	225,085.79	31.75
17	ศศ. ประจำจังหวัดภูเก็ต (ภูเก็ต)	508,300.00	-	-	324,722.32	63.88	324,722.32	63.88	183,577.68	36.12
18	ศศ. ประจำจังหวัดสิงห์บุรี (สิงห์บุรี)	440,800.00	-	-	277,646.84	62.99	277,646.84	62.99	163,153.16	37.01
19	ศศ. ประจำจังหวัดเชียงใหม่ (เชียงใหม่)	857,100.00	-	-	537,306.57	62.69	537,306.57	62.69	319,793.43	37.31
20	ศศ. ประจำจังหวัดปทุมธานี (ปทุมธานี)	589,500.00	-	-	369,494.47	62.68	369,494.47	62.68	220,005.53	37.32
21	ศศ. ประจำจังหวัดเพชรบูรณ์ (เพชรบูรณ์)	641,450.00	-	-	400,593.50	62.45	400,593.50	62.45	240,856.50	37.55
22	ศศ. ประจำจังหวัดแพร่ (แพร่)	495,700.00	32,635.66	6.58	308,927.14	62.32	341,562.80	68.91	154,137.20	31.09
23	ศศ. ประจำจังหวัดปราจีนบุรี (ปราจีนบุรี)	611,100.00	-	-	379,540.51	62.11	379,540.51	62.11	231,559.49	37.89
24	ศศ. ประจำจังหวัดสุโขทัย (สุโขทัย)	651,300.00	-	-	404,504.03	62.11	404,504.03	62.11	246,795.97	37.89
25	ศศ. เขตการศึกษา 3 (สงขลา)	1,837,990.00	44,399.99	2.42	1,139,406.05	61.99	1,183,806.04	64.41	654,183.96	35.59
26	ศศ. ประจำจังหวัดนครนายก (นครนายก)	498,550.00	-	-	303,520.34	60.88	303,520.34	60.88	195,029.66	39.12
27	ศศ. ประจำจังหวัดกาฬสินธุ์ (กาฬสินธุ์)	1,265,050.00	-	-	753,037.63	59.53	753,037.63	59.53	512,012.37	40.47
28	ศศ. ประจำจังหวัดกระบี่ (กระบี่)	666,050.00	-	-	393,198.34	59.03	393,198.34	59.03	272,851.66	40.97

สำนักงานคณะกรรมการการศึกษาขั้นพื้นฐาน

หน่วย : บาท

ลำดับ	หน่วยงาน	งบที่ได้รับ (A)	ผูกพันสัญญา (PO) (B)	%	ผลการเบิกจ่าย (C)	%	ผลการใช้จ่าย (B)+(C)	%	คงเหลือ (A)-(B)-(C)	%
29	ศส. เขตการศึกษา 4 (ตรัง)	719,600.00	25,408.00	3.53	423,500.30	58.85	448,908.30	62.38	270,691.70	37.62
30	ศส. เขตการศึกษา 8 (เชียงใหม่)	1,482,850.00	5,000.00	0.34	870,769.01	58.72	875,769.01	59.06	607,080.99	40.94
31	ศส. เขตการศึกษา 12 (ชลบุรี)	1,301,760.00	-	-	758,253.95	58.25	758,253.95	58.25	543,506.05	41.75
32	ศส. ประจําจังหวัดอ่างทอง (อ่างทอง)	471,700.00	-	-	274,512.27	58.20	274,512.27	58.20	197,187.73	41.80
33	ศส. ประจําจังหวัดน่าน (น่าน)	624,800.00	-	-	362,426.62	58.01	362,426.62	58.01	262,373.38	41.99
34	ศส. ประจําจังหวัดสุรินทร์ (สุรินทร์)	840,050.00	-	-	479,404.55	57.07	479,404.55	57.07	360,645.45	42.93
35	ศส. เขตการศึกษา 9 (ขอนแก่น)	1,376,450.00	-	-	784,795.57	57.02	784,795.57	57.02	591,654.43	42.98
36	ศส. ประจําจังหวัดแม่ฮ่องสอน (แม่ฮ่องสอน)	559,300.00	40,108.00	7.18	314,678.38	56.36	354,786.38	63.55	203,513.62	36.45
37	ศส. ประจําจังหวัดร้อยเอ็ด (ร้อยเอ็ด)	2,153,350.00	-	-	1,209,630.75	56.17	1,209,630.75	56.17	943,719.25	43.83
38	ศส. ประจําจังหวัดลำพูน (ลำพูน)	600,900.00	-	-	336,569.34	56.01	336,569.34	56.01	264,330.66	43.99
39	ศส. ประจําจังหวัดชัยภูมิ (ชัยภูมิ)	767,050.00	-	-	410,552.82	53.52	410,552.82	53.52	356,497.18	46.48
40	ศส. ประจําจังหวัดกาญจนบุรี (กาญจนบุรี)	743,500.00	-	-	393,881.79	52.98	393,881.79	52.98	349,618.21	47.02
41	ศูนย์การศึกษาพิเศษประจําจังหวัดบึงกาฬ (บึงกาฬ)	615,750.00	-	-	325,998.88	52.94	325,998.88	52.94	289,751.12	47.06
42	ศส. ประจําจังหวัดกำแพงเพชร (กำแพงเพชร)	637,650.00	-	-	333,134.01	52.24	333,134.01	52.24	304,515.99	47.76
43	ศส. ประจําจังหวัดหนองคาย (หนองคาย)	616,450.00	-	-	320,380.37	51.97	320,380.37	51.97	296,069.63	48.03
44	ศส. ประจําจังหวัดฉะเชิงเทรา (ฉะเชิงเทรา)	695,100.00	-	-	358,590.06	51.59	358,590.06	51.59	336,509.94	48.41
45	ศส. ประจําจังหวัดสมุทรปราการ (สมุทรปราการ)	624,000.00	-	-	321,500.39	51.52	321,500.39	51.52	302,499.61	48.48
46	ศส. ประจําจังหวัดพังงา (พังงา)	941,990.00	-	-	485,289.24	51.52	485,289.24	51.52	456,700.76	48.48
47	ศส. ประจําจังหวัดลำปาง (ลำปาง)	748,758.00	50,865.00	6.79	378,397.56	50.54	429,262.56	57.33	319,495.44	42.67
48	ศส. ประจําจังหวัดอุดรธานี (อุดรธานี)	1,111,350.00	-	-	560,018.66	50.39	560,018.66	50.39	551,331.34	49.61
49	ศส. ประจําจังหวัดชุมพร (ชุมพร)	636,250.00	-	-	313,571.55	49.28	313,571.55	49.28	322,678.45	50.72
50	ศส. ประจําจังหวัดอุตรดิตถ์ (อุตรดิตถ์)	608,750.00	-	-	296,803.97	48.76	296,803.97	48.76	311,946.03	51.24
51	ศส. ประจําจังหวัดนครพนม (นครพนม)	814,620.00	-	-	396,075.59	48.62	396,075.59	48.62	418,544.41	51.38
52	ศส. ประจําจังหวัดสมุทรสงคราม (สมุทรสงคราม)	542,650.00	-	-	263,655.54	48.59	263,655.54	48.59	278,994.46	51.41
53	ศส. ประจําจังหวัดมุกดาหาร (มุกดาหาร)	539,400.00	-	-	258,917.69	48.00	258,917.69	48.00	280,482.31	52.00
54	ศส. ประจําจังหวัดประจวบคีรีขันธ์ (ประจวบคีรีขันธ์)	634,550.00	-	-	303,638.72	47.85	303,638.72	47.85	330,911.28	52.15

สำนักงานคณะกรรมการการศึกษาขั้นพื้นฐาน

หน่วย : บาท

ลำดับ	หน่วยงาน	งบที่ได้รับ (A)	ผูกพันสัญญา (PO) (B)	%	ผลการเบิกจ่าย (C)	%	ผลการใช้จ่าย (B)+(C)	%	คงเหลือ (A)-(B)-(C)	%
55	ศส. ประจำจังหวัดบุรีรัมย์ (บุรีรัมย์)	960,800.00	-	-	453,289.87	47.18	453,289.87	47.18	507,510.13	52.82
56	ศส. ประจำจังหวัดนนทบุรี (นนทบุรี)	818,050.00	48,752.00	5.96	384,280.99	46.98	433,032.99	52.93	385,017.01	47.07
57	ศส. ประจำจังหวัดระนอง (ระนอง)	495,190.00	-	-	230,708.00	46.59	230,708.00	46.59	264,482.00	53.41
58	ศส. เขตการศึกษา 1 (นครปฐม)	746,450.00	-	-	339,132.69	45.43	339,132.69	45.43	407,317.31	54.57
59	ศส. ประจำจังหวัดชัยนาท (ชัยนาท)	919,740.00	-	-	406,468.77	44.19	406,468.77	44.19	513,271.23	55.81
60	ศส. เขตการศึกษา 10 (อุบลราชธานี)	1,422,850.00	9,604.11	0.67	628,594.66	44.18	638,198.77	44.85	784,651.23	55.15
61	ศส. ประจำจังหวัดสระบุรี (สระบุรี)	631,550.00	-	-	278,615.38	44.12	278,615.38	44.12	352,934.62	55.88
62	ศส. ประจำจังหวัดตาก (ตาก)	855,300.00	-	-	372,803.85	43.59	372,803.85	43.59	482,496.15	56.41
63	ศส. ประจำจังหวัดนครสวรรค์ (นครสวรรค์)	696,472.00	-	-	301,975.37	43.36	301,975.37	43.36	394,496.63	56.64
64	ศส. ประจำจังหวัดสมุทรสาคร (สมุทรสาคร)	462,000.00	15,001.00	3.25	199,990.27	43.29	214,991.27	46.53	247,008.73	53.47
65	ศส. เขตการศึกษา 7 (พิษณุโลก)	863,050.00	-	-	371,442.95	43.04	371,442.95	43.04	491,607.05	56.96
66	ศส. เขตการศึกษา 2 (ยะลา)	3,368,700.00	-	-	1,443,722.35	42.86	1,443,722.35	42.86	1,924,977.65	57.14
67	ศส. ประจำจังหวัดศรีสะเกษ (ศรีสะเกษ)	1,157,250.00	-	-	489,405.73	42.29	489,405.73	42.29	667,844.27	57.71
68	ศส. ประจำจังหวัดพิจิตร (พิจิตร)	613,900.00	-	-	247,138.22	40.26	247,138.22	40.26	366,761.78	59.74
69	ศส. ประจำจังหวัดสระแก้ว (สระแก้ว)	628,700.00	-	-	247,040.25	39.29	247,040.25	39.29	381,659.75	60.71
70	ศส. เขตการศึกษา 11 (นครราชสีมา)	1,757,550.00	71,112.00	4.05	679,786.90	38.68	750,898.90	42.72	1,006,651.10	57.28
71	ศส. ประจำจังหวัดอุทัยธานี (อุทัยธานี)	536,800.00	20,650.00	3.85	206,184.94	38.41	226,834.94	42.26	309,965.06	57.74
72	ศส. ประจำจังหวัดพระนครศรีอยุธยา (พระนครศรีอยุธยา)	926,550.00	-	-	341,263.11	36.83	341,263.11	36.83	585,286.89	63.17
73	ศส. ประจำจังหวัดสกลนคร (สกลนคร)	998,500.00	16,310.00	1.63	364,347.23	36.49	380,657.23	38.12	617,842.77	61.88
74	ศส. ประจำจังหวัดยโสธร (ยโสธร)	535,550.00	-	-	187,636.30	35.04	187,636.30	35.04	347,913.70	64.96
75	ศส. ประจำจังหวัดอำนาจเจริญ (อำนาจเจริญ)	602,350.00	-	-	195,996.14	32.54	195,996.14	32.54	406,353.86	67.46
76	ศส. ประจำจังหวัดนครศรีธรรมราช (นครศรีธรรมราช)	1,549,890.00	-	-	471,703.55	30.43	471,703.55	30.43	1,078,186.45	69.57
โรงเรียนศึกษาพิเศษและโรงเรียนศึกษาสงเคราะห์										
1	ร.ร.ศึกษาสงเคราะห์เชิงดง (เชิงดงใหม่)	2,418,142.00	-	-	1,881,202.00	77.80	1,881,202.00	77.80	536,940.00	22.20
2	ร.ร.ราชประชานุเคราะห์ 39 (นราธิวาส)	1,838,700.00	-	-	1,426,809.00	77.60	1,426,809.00	77.60	411,891.00	22.40
3	ร.ร.น่านปัญญานุกูล (น่าน)	2,205,340.00	-	-	1,701,850.60	77.17	1,701,850.60	77.17	503,489.40	22.83

สำนักงานคณะกรรมการการศึกษาขั้นพื้นฐาน

หน่วย : บาท

ลำดับ	หน่วยงาน	งบที่ได้รับ (A)	ผูกพันสัญญา (PO) (B)	%	ผลการเบิกจ่าย (C)	%	ผลการใช้จ่าย (B)+(C)	%	คงเหลือ (A)-(B)-(C)	%
4	ร.ร.ราชประชานุเคราะห์ 30 (เชียงใหม่)	1,287,800.00	28,535.00	2.22	946,834.79	73.52	975,369.79	75.74	312,430.21	24.26
5	ร.ร.ราชประชานุเคราะห์ 53 (สกลนคร)	874,800.00	-	-	630,329.10	72.05	630,329.10	72.05	244,470.90	27.95
6	ร.ร.โสตศึกษาอนุสรสุนทร (เชียงใหม่)	577,840.00	-	-	399,167.65	69.08	399,167.65	69.08	178,672.35	30.92
7	ร.ร.ราชประชานุเคราะห์ 42 (สตูล)	2,585,740.00	26,230.00	1.01	1,768,794.00	68.41	1,795,024.00	69.42	790,716.00	30.58
8	ร.ร.พิษณุโลกปัญญาบุฏล (พิษณุโลก)	1,084,700.00	-	-	719,551.86	66.34	719,551.86	66.34	365,148.14	33.66
9	ร.ร.โสตศึกษาจังหวัดชัยภูมิ (ชัยภูมิ)	730,640.00	-	-	475,319.79	65.06	475,319.79	65.06	255,320.21	34.94
10	ร.ร.แพร่ปัญญาบุฏล (แพร่)	1,193,300.00	-	-	774,682.00	64.92	774,682.00	64.92	418,618.00	35.08
11	ร.ร.การิละของบุฏล (เชียงใหม่)	803,900.00	-	-	519,250.00	64.59	519,250.00	64.59	284,650.00	35.41
12	ร.ร.นครราชสีมาปัญญาบุฏล (นครราชสีมา)	1,008,100.00	-	-	635,886.93	63.08	635,886.93	63.08	372,213.07	36.92
13	ร.ร.อุบลปัญญาบุฏล (อุบลราชธานี)	1,367,480.08	-	-	862,014.08	63.04	862,014.08	63.04	505,466.00	36.96
14	ร.ร.ราชประชานุเคราะห์ 32 (อุบลราชธานี)	904,300.00	22,800.00	2.52	566,600.60	62.66	589,400.60	65.18	314,899.40	34.82
15	ร.ร.ราชประชานุเคราะห์ 50 (ขอนแก่น)	998,482.00	-	-	619,921.95	62.09	619,921.95	62.09	378,560.05	37.91
16	ร.ร.ระยองปัญญาบุฏล (ระยอง)	981,100.00	-	-	600,320.42	61.19	600,320.42	61.19	380,779.58	38.81
17	ร.ร.ราชประชานุเคราะห์ 31 (เชียงใหม่)	1,501,200.00	-	-	912,016.40	60.75	912,016.40	60.75	589,183.60	39.25
18	ร.ร.โสตศึกษาจังหวัดขอนแก่น (ขอนแก่น)	468,540.00	-	-	278,853.85	59.52	278,853.85	59.52	189,686.15	40.48
19	ร.ร.ราชประชานุเคราะห์ 20 (ชุมพร)	648,400.00	-	-	377,010.00	58.14	377,010.00	58.14	271,390.00	41.86
20	ร.ร.ชุมพรปัญญาบุฏล (ชุมพร)	732,300.00	-	-	424,321.00	57.94	424,321.00	57.94	307,979.00	42.06
21	ร.ร.เพชรบูรณ์ปัญญาบุฏล (เพชรบูรณ์)	1,154,200.00	-	-	664,950.33	57.61	664,950.33	57.61	489,249.67	42.39
22	ร.ร.โสตศึกษาปาล์มลิต (ลพบุรี)	530,600.00	-	-	304,001.20	57.29	304,001.20	57.29	226,598.80	42.71
23	ร.ร.ละหานทรายปัญญาบุฏล (ละหานทราย)	1,182,060.00	-	-	674,268.00	57.04	674,268.00	57.04	507,792.00	42.96
24	ร.ร.พิศณุปัญญาบุฏล (พิศณุ)	886,400.00	-	-	503,255.66	56.78	503,255.66	56.78	383,144.34	43.22
25	ร.ร.โสตศึกษาจังหวัดปราจีนบุรี (ปราจีนบุรี)	610,500.00	-	-	344,303.00	56.40	344,303.00	56.40	266,197.00	43.60
26	ร.ร.ราชประชานุเคราะห์ 47 (เพชรบูรณ์)	736,100.00	-	-	415,083.86	56.39	415,083.86	56.39	321,016.14	43.61
27	ร.ร.ราชประชานุเคราะห์ 26 (ลำพูน)	1,502,300.00	-	-	842,696.72	56.09	842,696.72	56.09	659,603.28	43.91
28	ร.ร.โสตศึกษาจังหวัดลพบุรี (ลพบุรี)	522,600.00	-	-	291,091.00	55.70	291,091.00	55.70	231,509.00	44.30
29	ร.ร.ราชประชานุเคราะห์ 41 (ยะลา)	1,846,700.00	-	-	1,028,640.00	55.70	1,028,640.00	55.70	818,060.00	44.30

สำนักงานคณะกรรมการการศึกษาขั้นพื้นฐาน

หน่วย : บาท

ลำดับ	หน่วยงาน	งบม.ที่ได้รับ (A)	ผูกพันสัญญา (PO) (B)	%	ผลการเบิกจ่าย (C)	%	ผลการใช้จ่าย (B)+(C)	%	คงเหลือ (A)-(B)-(C)	%
30	ร.ร.ราชประชานุเคราะห์ 40 (ปัตตานี)	1,990,100.00	-	-	1,084,749.97	54.51	1,084,749.97	54.51	905,350.03	45.49
31	ร.ร.ราชประชานุเคราะห์ 23 (พิษณุโลก)	1,284,880.00	-	-	698,697.00	54.38	698,697.00	54.38	586,183.00	45.62
32	ร.ร.เทพสุปฏิปณญาณกุล (ลพบุรี)	1,036,000.00	-	-	558,088.00	53.87	558,088.00	53.87	477,912.00	46.13
33	ร.ร.ศรีสังวาลย์เชียงใหม่ (เชียงใหม่)	891,600.00	-	-	479,040.00	53.73	479,040.00	53.73	412,560.00	46.27
34	ร.ร.โสตศึกษาจังหวัดร้อยเอ็ด (ร้อยเอ็ด)	640,640.00	-	-	334,974.06	52.29	334,974.06	52.29	305,665.94	47.71
35	ร.ร.ราชประชานุเคราะห์ 43 (สงขลา)	1,545,100.00	-	-	804,076.26	52.04	804,076.26	52.04	741,023.74	47.96
36	ร.ร.ศึกษาสงเคราะห์แม่ฮ่องสอน (แม่ฮ่องสอน)	987,600.00	-	-	511,944.00	51.84	511,944.00	51.84	475,656.00	48.16
37	ร.ร.ราชประชานุเคราะห์ 57 (เพชรบูรณ์)	1,005,500.00	-	-	520,422.00	51.76	520,422.00	51.76	485,078.00	48.24
38	ร.ร.สุพรรณบุรีวิทยานุกูล (สุพรรณบุรี)	1,257,700.00	-	-	650,747.34	51.74	650,747.34	51.74	606,952.66	48.26
39	ร.ร.โสตศึกษาจังหวัดกาญจนบุรี (กาญจนบุรี)	496,000.00	-	-	253,948.70	51.20	253,948.70	51.20	242,051.30	48.80
40	ร.ร.โสตศึกษาจังหวัดสุรินทร์ (สุรินทร์)	797,440.00	-	-	402,901.00	50.52	402,901.00	50.52	394,539.00	49.48
41	ร.ร.ราชประชานุเคราะห์ 54 (อำนาจเจริญ)	1,047,100.00	-	-	527,692.69	50.40	527,692.69	50.40	519,407.31	49.60
42	ร.ร.ราชประชานุเคราะห์ 25 (แพร่)	925,300.00	-	-	457,207.00	49.41	457,207.00	49.41	468,093.00	50.59
43	ร.ร.สอนคนตาบอดภาคเหนือ (เชียงใหม่)	654,600.00	-	-	321,013.00	49.04	321,013.00	49.04	333,587.00	50.96
44	ร.ร.ราชประชานุเคราะห์ 48 (ลำพูน)	824,660.00	-	-	400,137.45	48.52	400,137.45	48.52	424,522.55	51.48
45	ร.ร.ราชประชานุเคราะห์ 51 (บุรีรัมย์)	981,400.00	-	-	473,771.00	48.28	473,771.00	48.28	507,629.00	51.72
46	ร.ร.ราชประชานุเคราะห์ 27 (หนองคาย)	1,144,140.00	75,114.00	6.57	548,087.60	47.90	623,201.60	54.47	520,938.40	45.53
47	ร.ร.ราชประชานุเคราะห์ 46 (ชัยนาท)	990,200.00	-	-	473,661.30	47.83	473,661.30	47.83	516,538.70	52.17
48	ร.ร.สมเด็จพระอริยวงศาราชขอมภैयाเขต (กาญจนบุรี)	1,054,800.00	-	-	502,588.62	47.65	502,588.62	47.65	552,211.38	52.35
49	ร.ร.สอนคนตาบอดภาคใต้ (สุราษฎร์ธานี)	301,940.00	-	-	143,658.00	47.58	143,658.00	47.58	158,282.00	52.42
50	ร.ร.ราชประชานุเคราะห์ 52 (เลย)	847,800.00	-	-	400,855.30	47.28	400,855.30	47.28	446,944.70	52.72
51	ร.ร.ราชประชานุเคราะห์ 56 (น่าน)	1,218,350.00	-	-	574,227.00	47.13	574,227.00	47.13	644,123.00	52.87
52	ร.ร.ราชประชานุเคราะห์ 29 (ศรีสะเกษ)	1,110,600.00	-	-	512,818.18	46.17	512,818.18	46.17	597,781.82	53.83
53	ร.ร.โสตศึกษาจังหวัดเพชรบูรณ์ (เพชรบูรณ์)	657,500.00	-	-	300,316.00	45.68	300,316.00	45.68	357,184.00	54.32
54	ร.ร.ราชประชานุเคราะห์ 55 (ตาก)	1,293,600.00	-	-	589,657.50	45.58	589,657.50	45.58	703,942.50	54.42
55	ร.ร.ศึกษาสงเคราะห์ธนาธิบาล (นราธิวาส)	1,512,200.00	-	-	686,244.78	45.38	686,244.78	45.38	825,955.22	54.62

สำนักงานคณะกรรมการการศึกษาขั้นพื้นฐาน

หน่วย : บาท

ลำดับ	หน่วยงาน	งบที่ได้รับ (A)	ผูกพันสัญญา (PO) (B)	%	ผลการเบิกจ่าย (C)	%	ผลการใช้จ่าย (B)+(C)	%	คงเหลือ (A)-(B)-(C)	%
56	ร.ร. โสศศึกษาจังหวัดมุกดาหาร (มุกดาหาร)	658,140.00	-	-	298,457.80	45.35	298,457.80	45.35	359,682.20	54.65
57	ร.ร. เขียวราษฎร์วิทยามูล (เขียวราษฎร์)	1,188,000.00	-	-	534,313.00	44.98	534,313.00	44.98	653,687.00	55.02
58	ร.ร. ราชประชาสมาสัย 28 (ยโสธร)	1,082,734.00	-	-	476,765.30	44.03	476,765.30	44.03	605,968.70	55.97
59	ร.ร. ราชประชาสมาสัย 37 (กระบี่)	1,148,500.00	-	-	504,760.09	43.95	504,760.09	43.95	643,739.91	56.05
60	ร.ร. ราชประชาสมาสัย 33 (สุพรรณบุรี)	920,000.00	-	-	397,659.00	43.22	397,659.00	43.22	522,341.00	56.78
61	ร.ร. ภูเก็ตวิทยามูล (ภูเก็ต)	813,000.00	-	-	348,112.67	42.82	348,112.67	42.82	464,887.33	57.18
62	ร.ร. ราชประชาสมาสัย 22 (แม่ฮ่องสอน)	792,800.00	-	-	338,438.00	42.69	338,438.00	42.69	454,362.00	57.31
63	ร.ร. ศึกษาสงเคราะห์ธวัชบุรี (ธวัชบุรี)	890,260.00	-	-	378,290.40	42.49	378,290.40	42.49	511,969.60	57.51
64	ร.ร. ราชประชาสมาสัย 49 (ตราด)	393,000.00	-	-	165,090.00	42.01	165,090.00	42.01	227,910.00	57.99
65	ร.ร. โสศศึกษาจังหวัดอุดรธานี (อุดรธานี)	673,140.00	-	-	281,884.40	41.88	281,884.40	41.88	391,255.60	58.12
66	ร.ร. ราชประชาสมาสัย 24 (พะเยา)	1,402,040.00	-	-	586,831.97	41.86	586,831.97	41.86	815,208.03	58.14
67	ร.ร. โสศศึกษาจังหวัดสงขลา (สงขลา)	489,540.00	-	-	203,945.42	41.66	203,945.42	41.66	285,594.58	58.34
68	ร.ร. ศึกษาสงเคราะห์บางกอกย (นนทบุรี)	354,900.00	-	-	145,935.60	41.12	145,935.60	41.12	208,964.40	58.88
69	ร.ร. โสศศึกษาเทพรัตน (ประจวบคีรีขันธ์)	376,180.00	-	-	154,040.00	40.95	154,040.00	40.95	222,140.00	59.05
70	ร.ร. ราชประชาสมาสัย 21 (แม่ฮ่องสอน)	981,100.00	-	-	401,155.72	40.89	401,155.72	40.89	579,944.28	59.11
71	ร.ร. ราชประชาสมาสัย 34 (แม่ฮ่องสอน)	518,000.00	-	-	210,558.60	40.65	210,558.60	40.65	307,441.40	59.35
72	ร.ร. โสศศึกษาจังหวัดนครราชสีมา (นครราชสีมา)	575,440.00	-	-	233,620.00	40.60	233,620.00	40.60	341,820.00	59.40
73	ร.ร. โสศศึกษาจังหวัดนครปฐม (นครปฐม)	769,160.00	-	-	310,074.90	40.31	310,074.90	40.31	459,085.10	59.69
74	ร.ร. โสศศึกษาจังหวัดนนทบุรี (นนทบุรี)	465,480.00	-	-	181,760.00	39.05	181,760.00	39.05	283,720.00	60.95
75	ร.ร. นครสวรรค์วิทยามูล (นครสวรรค์)	945,900.00	-	-	366,675.32	38.76	366,675.32	38.76	579,224.68	61.24
76	ร.ร. นครศรีธรรมราชวิทยามูล (นครศรีธรรมราช)	1,099,000.00	-	-	424,109.00	38.59	424,109.00	38.59	674,891.00	61.41
77	ร.ร. ศึกษาสงเคราะห์เชียงใหม่ (เชียงใหม่)	1,162,300.00	-	-	446,979.40	38.46	446,979.40	38.46	715,320.60	61.54
78	ร.ร. ศึกษาสงเคราะห์จันทบุรี (จันทบุรี)	1,063,600.00	-	-	398,621.00	37.48	398,621.00	37.48	664,979.00	62.52
79	ร.ร. ศึกษาสงเคราะห์พิจิตร (พิจิตร)	583,620.00	-	-	218,370.00	37.42	218,370.00	37.42	365,250.00	62.58
80	ร.ร. ศึกษาสงเคราะห์สุราษฎร์ธานี (สุราษฎร์ธานี)	890,460.00	-	-	324,360.00	36.43	324,360.00	36.43	566,100.00	63.57
81	ร.ร. ศึกษาสงเคราะห์แม่จัน (เขียงราษฎร์)	1,225,700.00	-	-	442,024.00	36.06	442,024.00	36.06	783,676.00	63.94

สำนักงานคณะกรรมการการศึกษาขั้นพื้นฐาน

หน่วย : บาท

ลำดับ	หน่วยงาน	งบ.ที่ได้รับ (A)	ผูกพันสัญญา (PO) (B)	%	ผลการเบิกจ่าย (C)	%	ผลการใช้จ่าย (B)+(C)	%	คงเหลือ (A)-(B)-(C)	%
82	ร.ร.ราชประชานุเคราะห์ 45 (กาญจนบุรี)	1,355,900.00	-	-	484,843.00	35.76	484,843.00	35.76	871,057.00	64.24
83	ร.ร.ภาพสินธุ์ปัญญาบุคล (กาฬสินธุ์)	1,241,500.00	-	-	425,450.00	34.27	425,450.00	34.27	816,050.00	65.73
84	ร.ร.ราชประชานุเคราะห์ 38 (ระนอง)	451,300.00	-	-	153,692.00	34.06	153,692.00	34.06	297,608.00	65.94
85	ร.ร.ราชประชานุเคราะห์ 35 (พังงา)	1,183,800.00	-	-	361,070.40	30.50	361,070.40	30.50	822,729.60	69.50
86	ร.ร.สงขลาพัฒนาปัญญา (สงขลา)	1,003,000.00	-	-	295,194.07	29.43	295,194.07	29.43	707,805.93	70.57
87	ร.ร.โสตศึกษาจังหวัดตาก (ตาก)	582,540.00	-	-	164,439.62	28.23	164,439.62	28.23	418,100.38	71.77
88	ร.ร.ราชประชานุเคราะห์ 36 (ภูเก็ต)	758,900.00	-	-	207,516.00	27.34	207,516.00	27.34	551,384.00	72.66
89	ร.ร.ศรีสังวาลย์ขอนแก่น (ขอนแก่น)	703,500.00	-	-	184,370.00	26.21	184,370.00	26.21	519,130.00	73.79
90	ร.ร.ราชประชานุเคราะห์ 19 (นครศรีธรรมราช)	856,400.00	-	-	213,762.30	24.96	213,762.30	24.96	642,637.70	75.04

โรงเรียนหน่วยปฏิบัติการ

1	ร.ร.จุฬาลงกรณ์วิทยาลัย ปทุมธานี (ปทุมธานี)	1,315,700.00	-	-	1,315,700.00	100.00	1,315,700.00	100.00	-	-
2	ร.ร.เชียงดาววิทยาคม (เชียงใหม่)	135,000.00	-	-	135,000.00	100.00	135,000.00	100.00	-	-
3	ร.ร.บ้านแม่สลิตหลวงวิทยา (ตาก)	63,810.00	-	-	63,810.00	100.00	63,810.00	100.00	-	-
4	ร.ร.นางรอง (บุรีรัมย์)	56,120.00	-	-	56,120.00	100.00	56,120.00	100.00	-	-
5	ร.ร.ปทุมเทพวิทยาคาร (หนองคาย)	41,500.00	-	-	41,500.00	100.00	41,500.00	100.00	-	-
6	ร.ร.ชัยบาดาลวิทยา (ลพบุรี)	38,500.00	-	-	38,500.00	100.00	38,500.00	100.00	-	-
7	ร.ร.ภูเขียว (ชัยภูมิ)	36,000.00	-	-	36,000.00	100.00	36,000.00	100.00	-	-
8	ร.ร.บางมูลนากภูมิวิทยาคม (พิจิตร)	36,000.00	-	-	36,000.00	100.00	36,000.00	100.00	-	-
9	ร.ร.บ้านดุงวิทยา (อุดรธานี)	36,000.00	-	-	36,000.00	100.00	36,000.00	100.00	-	-
10	ร.ร.ประจักษ์ศิลปาคาร (อุดรธานี)	36,000.00	-	-	36,000.00	100.00	36,000.00	100.00	-	-
11	ร.ร.กระสังพิทยาคม (บุรีรัมย์)	36,000.00	-	-	36,000.00	100.00	36,000.00	100.00	-	-
12	ร.ร.แม่ลาววิทยาคม (เชียงราย)	30,000.00	-	-	30,000.00	100.00	30,000.00	100.00	-	-
13	ร.ร.ปทุมรัตน์พิทยาคม (ร้อยเอ็ด)	30,000.00	-	-	30,000.00	100.00	30,000.00	100.00	-	-
14	ร.ร.พาทย์วิทยา (อุตรดิตถ์)	30,000.00	-	-	30,000.00	100.00	30,000.00	100.00	-	-
15	ร.ร.เตรียมอุดมศึกษาพัฒนาการ อุบลฯ (ศรีปทุมพิทยาคาร) (808,846.00	-	-	808,845.51	100.00	808,845.51	100.00	0.49	-
16	ร.ร.จุฬาลงกรณ์วิทยาลัย สกล (สกล)	521,900.00	-	-	521,610.00	99.94	521,610.00	99.94	290.00	0.06

สำนักงานคณะกรรมการการศึกษาระดับพื้นฐาน

หน่วย : บาท

ลำดับ	หน่วยงาน	งบฯที่ได้รับ (A)	ผูกพันสัญญา (PO) (B)	%	ผลการเบิกจ่าย (C)	%	ผลการใช้จ่าย (B)-(C)	%	คงเหลือ (A)-(B)-(C)	%
17	ร.ร.เตรียมอุดมศึกษาพัฒนาการ อุดรธานี (อุดรธานี)	89,900.00	-	-	89,534.00	99.59	89,534.00	99.59	366.00	0.41
18	ร.ร.จุฬาลงกรณ์มหาวิทยาลัย เลย (เลย)	522,300.00	5,000.00	0.96	516,586.16	98.91	521,586.16	99.86	713.84	0.14
19	ร.ร.อนุบาลแพร่ (แพร่)	30,000.00	-	-	29,623.10	98.74	29,623.10	98.74	376.90	1.26
20	ร.ร.กัลยาณิวัฒนาวิทยาลัย (นครศรีธรรมราช)	1,073,150.00	-	-	1,049,150.00	97.76	1,049,150.00	97.76	24,000.00	2.24
21	ร.ร.ภ.ป.ระราชวิทยาลัย (นครปฐม)	1,247,600.00	-	-	1,214,958.80	97.38	1,214,958.80	97.38	32,641.20	2.62
22	ร.ร.ลອງวิทยา (แพร่)	37,000.00	-	-	35,266.00	95.31	35,266.00	95.31	1,734.00	4.69
23	ร.ร.สิรินธรราชวิทยาลัย (นครปฐม)	371,050.00	-	-	343,006.50	92.44	343,006.50	92.44	28,043.50	7.56
24	ร.ร.เมืองนครศรีธรรมราช (นครศรีธรรมราช)	444,429.00	-	-	408,429.00	91.90	408,429.00	91.90	36,000.00	8.10
25	ร.ร.ประโคนชัยพิทยาคม (บุรีรัมย์)	143,900.00	-	-	128,772.00	89.49	128,772.00	89.49	15,128.00	10.51
26	ร.ร.จางรีวิทยา (นครศรีธรรมราช)	30,000.00	-	-	26,220.00	87.40	26,220.00	87.40	3,780.00	12.60
27	ร.ร.สตรีระนอง (ระนอง)	43,000.00	-	-	37,000.00	86.05	37,000.00	86.05	6,000.00	13.95
28	ร.ร.กุยบุรีวิทยา (ระจงบศิริชัย)	30,000.00	5,000.00	16.67	25,000.00	83.33	30,000.00	100.00	-	-
29	ร.ร.ชามทะเลสอวิทยา (นครราชสีมา)	30,000.00	-	-	25,000.00	83.33	25,000.00	83.33	5,000.00	16.67
30	ร.ร.อนุบาลพิบูลย์ (พิบูลย์)	36,000.00	-	-	30,000.00	83.33	30,000.00	83.33	6,000.00	16.67
31	ร.ร.บ้านสี่แยกกลมแดง (กาฬสินธุ์)	66,000.00	-	-	52,500.00	79.55	52,500.00	79.55	13,500.00	20.45
32	ร.ร.เบญจมาศพิศ ราชบุรี (ราชบุรี)	37,980.00	-	-	30,000.00	78.99	30,000.00	78.99	7,980.00	21.01
33	ร.ร.เติมใจแดงปากช่องวิทยา (นครราชสีมา)	70,000.00	-	-	54,931.00	78.47	54,931.00	78.47	15,069.00	21.53
34	ร.ร.จุฬาลงกรณ์วิทยาลัย บุรีรัมย์ (บุรีรัมย์)	475,550.00	-	-	369,506.04	77.70	369,506.04	77.70	106,043.96	22.30
35	ร.ร.ทุ่งสง (นครศรีธรรมราช)	208,000.00	-	-	160,500.00	77.16	160,500.00	77.16	47,500.00	22.84
36	ร.ร.สุพรรณวิทยาลัย (เชียงใหม่)	2,127,488.00	-	-	1,640,004.00	77.09	1,640,004.00	77.09	487,484.00	22.91
37	ร.ร.ท่าศาลาประสิทธิ์ศึกษา (นครศรีธรรมราช)	239,000.00	-	-	183,000.00	76.57	183,000.00	76.57	56,000.00	23.43
38	ร.ร.จุฬาลงกรณ์วิทยาลัย ตรัง (ตรัง)	531,900.00	-	-	405,960.00	76.32	405,960.00	76.32	125,940.00	23.68
39	ร.ร.ชาตวิทยวิทยา (กำแพงเพชร)	80,500.00	-	-	60,000.00	74.53	60,000.00	74.53	20,500.00	25.47
40	ร.ร.อุตรดิตถ์ (อุตรดิตถ์)	41,000.00	-	-	30,000.00	73.17	30,000.00	73.17	11,000.00	26.83
41	ร.ร.วัดแม่เหล็กราษฎร์ (พิจิตรราษฎร์บุรีกุล) (แพร่)	62,000.00	-	-	45,000.00	72.58	45,000.00	72.58	17,000.00	27.42
42	ร.ร.จตุรวิชัย (อุบลราชธานี)	78,000.00	-	-	56,500.00	72.44	56,500.00	72.44	21,500.00	27.56

สำนักงานคณะกรรมการการศึกษาขั้นพื้นฐาน

หน่วย : บาท

ลำดับ	หน่วยงาน	งบฯ ที่ได้รับ (A)	ผูกพันสัญญา (PO) (B)	%	ผลการเบิกจ่าย (C)	%	ผลการใช้จ่าย (B)+(C)	%	คงเหลือ (A)-(B)-(C)	%
43	ร.ร.กาญจนาภิเษกวิทยาลัยสุราษฎร์ธานี (สุราษฎร์ธานี)	612,400.00	-	-	443,600.00	72.44	443,600.00	72.44	168,800.00	27.56
44	ร.ร.ยางตลาดวิทยาคาร (กาฬสินธุ์)	83,000.00	-	-	58,418.64	70.38	58,418.64	70.38	24,581.36	29.62
45	ร.ร.บดินทรเดชา (สิงห์ สิงหเสนี) (กรุงเทพมหานคร)	225,160.00	-	-	157,173.60	69.81	157,173.60	69.81	67,986.40	30.19
46	ร.ร.กาญจนาอนุเคราะห์ (กาญจนบุรี)	151,000.00	-	-	104,100.00	68.94	104,100.00	68.94	46,900.00	31.06
47	ร.ร.ช่างทองปทุมโรจน์วิทยาคม (อ่างทอง)	36,000.00	11,998.08	33.33	23,996.16	66.66	35,994.24	99.98	5.76	0.02
48	ร.ร.จุฬารัตนราชวิทยาลัย นครศรีธรรมราช (นครศรีธรรมราช)	557,900.00	-	-	369,980.00	66.32	369,980.00	66.32	187,920.00	33.68
49	ร.ร.บึงทองหลวงวิทยาคม (หนองคาย)	30,000.00	-	-	19,645.20	65.48	19,645.20	65.48	10,354.80	34.52
50	ร.ร.สุภาพรณราชวิทยาลัย เชียงราย (เชียงใหม่)	541,340.00	-	-	351,720.00	64.97	351,720.00	64.97	189,620.00	35.03
51	ร.ร.พิบูลย์ (พิจิตร)	76,000.00	-	-	48,796.16	64.21	48,796.16	64.21	27,203.84	35.79
52	ร.ร.สีตาวิทยา (นครราชสีมา)	78,000.00	-	-	48,939.00	62.74	48,939.00	62.74	29,061.00	37.26
53	ร.ร.จตุรพิทยานุกูล (อุดรธานี)	285,500.00	-	-	173,500.00	60.77	173,500.00	60.77	112,000.00	39.23
54	ร.ร.บุญวาทย์วิทยาลัย (ลำปาง)	839,180.00	-	-	508,500.00	60.59	508,500.00	60.59	330,680.00	39.41
55	ร.ร.ปากพูนัง (นครศรีธรรมราช)	146,740.00	6,000.00	4.09	88,700.00	60.45	94,700.00	64.54	52,040.00	35.46
56	ร.ร.สุโขทัย (สุพรรณบุรี)	38,000.00	-	-	22,555.60	59.36	22,555.60	59.36	15,444.40	40.64
57	ร.ร.เดชอุดม (อุบลราชธานี)	185,900.00	-	-	110,261.60	59.31	110,261.60	59.31	75,638.40	40.69
58	ร.ร.สุโขทัยอุดม (สุโขทัย)	36,000.00	-	-	21,228.80	58.97	21,228.80	58.97	14,771.20	41.03
59	ร.ร.มหาศรีสุราช จังหัดสงขลา (สงขลา)	301,900.00	-	-	176,900.00	58.60	176,900.00	58.60	125,000.00	41.40
60	ร.ร.กุ่มกวางปี (อุดรธานี)	133,900.00	-	-	78,312.00	58.49	78,312.00	58.49	55,588.00	41.51
61	ร.ร.ศรีสังขรามวิทยาคม (เลย)	225,600.00	-	-	131,560.00	58.32	131,560.00	58.32	94,040.00	41.68
62	ร.ร.ขอนแก่นวิทยายน (ขอนแก่น)	130,400.00	-	-	76,026.00	58.30	76,026.00	58.30	54,374.00	41.70
63	ร.ร.เสริมงามวิทยาคม (ลำปาง)	36,000.00	15,000.00	41.67	20,890.00	58.03	35,890.00	99.69	110.00	0.31
64	ร.ร.พิริยาลัยจังหวัดแพร่ (แพร่)	97,100.00	-	-	55,456.00	57.11	55,456.00	57.11	41,644.00	42.89
65	ร.ร.โยธินทรวิทยาคม (ยโสธร)	233,900.00	-	-	131,486.50	56.21	131,486.50	56.21	102,413.50	43.79
66	ร.ร.พิบูลย์วิทยาลัย (มหาสารคาม)	76,000.00	-	-	42,548.00	55.98	42,548.00	55.98	33,452.00	44.02
67	ร.ร.ชุมพลไพฑูริย์ (หนองคาย)	94,400.00	-	-	52,050.00	55.14	52,050.00	55.14	42,350.00	44.86
68	ร.ร.เที่ยงคำวิทยาคม (พะเยา)	137,900.00	-	-	75,900.00	55.04	75,900.00	55.04	62,000.00	44.96

สำนักงานคณะกรรมการการศึกษาขั้นพื้นฐาน

หน่วย : บาท

ลำดับ	หน่วยงาน	งบที่ได้รับ (A)	ผูกพันสัญญา (PO) (B)	%	ผลการเบิกจ่าย (C)	%	ผลการใช้จ่าย (B)+(C)	%	คงเหลือ (A)-(B)-(C)	%
69	ร.ร.ปรังศุกู (ศรีสะเกษ)	44,000.00	12,000.00	27.27	24,000.00	54.55	36,000.00	81.82	8,000.00	18.18
70	ร.ร.ตึกพวงงวยวิทยายน (พังงา)	92,000.00	-	-	49,224.81	53.51	49,224.81	53.51	42,775.19	46.49
71	ร.ร.แม่สาวยบระสิทธิ์ศึกษาสตรี (เชียงใหม่)	305,900.00	-	-	161,600.00	52.83	161,600.00	52.83	144,300.00	47.17
72	ร.ร.ท่าปอ (หนองคาย)	102,100.00	-	-	52,100.00	51.03	52,100.00	51.03	50,000.00	48.97
73	ร.ร.ศรียาวชัย (ชุมพร)	191,900.00	-	-	97,198.00	50.65	97,198.00	50.65	94,702.00	49.35
74	ร.ร.สตรีปากพ่อง (นครศรีธรรมราช)	149,900.00	-	-	74,950.00	50.00	74,950.00	50.00	74,950.00	50.00
75	ร.ร.สุราษฎร์ธานี (สุราษฎร์ธานี)	290,480.00	-	-	136,486.89	46.99	136,486.89	46.99	153,993.11	53.01
76	ร.ร.หนองหานวิทยา (อุดรธานี)	89,900.00	-	-	39,900.00	44.38	39,900.00	44.38	50,000.00	55.62
77	ร.ร.กัมพลภักดิ์วิทยา (ศรีสะเกษ)	329,900.00	-	-	145,950.00	44.24	145,950.00	44.24	183,950.00	55.76
78	ร.ร.หาดใหญ่วิทยาลย์ (สงขลา)	518,980.00	-	-	228,320.00	43.99	228,320.00	43.99	290,660.00	56.01
79	ร.ร.เตาไห่วิมลวิทยานุกูล (สระบุรี)	41,840.00	-	-	17,976.00	42.96	17,976.00	42.96	23,864.00	57.04
80	ร.ร.แม่เหล็กวิทยา (ลำปาง)	211,900.00	-	-	90,000.00	42.47	90,000.00	42.47	121,900.00	57.53
81	ร.ร.สตรีศรีน่าน (น่าน)	111,900.00	-	-	47,242.80	42.22	47,242.80	42.22	64,657.20	57.78
82	ร.ร.อุตรพิชัยรัษฎวิทยา (อุดรธานี)	84,000.00	-	-	34,914.00	41.56	34,914.00	41.56	49,086.00	58.44
83	ร.ร.ฝางชุมชนวัฒน์ (เชียงใหม่)	83,900.00	-	-	33,900.00	40.41	33,900.00	40.41	50,000.00	59.59
84	ร.ร.จุฬารามรราชวิทยาลัย เพชรบุรี (เพชรบุรี)	522,700.00	-	-	205,330.00	39.28	205,330.00	39.28	317,370.00	60.72
85	ร.ร.พานพิทยาคม (เชียงใหม่)	117,900.00	-	-	45,400.00	38.51	45,400.00	38.51	72,500.00	61.49
86	ร.ร.เสถียรพิทยาคม (ร้อยเอ็ด)	121,634.00	-	-	46,533.60	38.26	46,533.60	38.26	75,100.40	61.74
87	ร.ร.ธัญรัตน์ (ปทุมธานี)	132,000.00	-	-	49,800.00	37.73	49,800.00	37.73	82,200.00	62.27
88	ร.ร.สิรินธร (สุรินทร์)	125,500.00	-	-	46,200.00	36.81	46,200.00	36.81	79,300.00	63.19
89	ร.ร.กาฬสินธุ์พิทยาสรรพ์ (กาฬสินธุ์)	188,780.00	-	-	68,880.00	36.49	68,880.00	36.49	119,900.00	63.51
90	ร.ร.สุรนารีวิทยา (นครราชสีมา)	277,900.00	13,300.00	4.79	99,300.00	35.73	112,600.00	40.52	165,300.00	59.48
91	ร.ร.พิบูลมังสาหาร (ภาควิทยาคาร) (อุบลราชธานี)	208,000.00	-	-	74,000.00	35.58	74,000.00	35.58	134,000.00	64.42
92	ร.ร.วาปีปทุม (มหาสารคาม)	102,900.00	-	-	36,596.80	35.57	36,596.80	35.57	66,303.20	64.43
93	ร.ร.พะเยาพิทยาคม (พะเยา)	101,800.00	-	-	36,173.00	35.53	36,173.00	35.53	65,627.00	64.47
94	ร.ร.ปัว (น่าน)	87,900.00	-	-	28,250.00	32.14	28,250.00	32.14	59,650.00	67.86

สำนักงานคณะกรรมการการศึกษาขั้นพื้นฐาน

หน่วย : บาท

ลำดับ	หน่วยงาน	งบฯที่ได้รับ (A)	ผูกพันสัญญา (PO) (B)	%	ผลการเบิกจ่าย (C)	%	ผลกำไร/ใช้จ่าย (B)-(C)	%	คงเหลือ (A)-(B)-(C)	%
95	ร.ร.มัธยมวานรนิวาส (สกลนคร)	89,900.00	-	-	28,805.75	32.04	28,805.75	32.04	61,094.25	67.96
96	ร.ร.ผดุงนารี (มหาสารคาม)	137,900.00	-	-	43,972.52	31.89	43,972.52	31.89	93,927.48	68.11
97	ร.ร.กำแพงเพชรพิทยาคม (กำแพงเพชร)	89,900.00	-	-	26,600.00	29.59	26,600.00	29.59	63,300.00	70.41
98	ร.ร.จุฬารามรราชวิทยาลัย มุกดาหาร (มุกดาหาร)	515,150.00	-	-	151,780.00	29.46	151,780.00	29.46	363,370.00	70.54
99	ร.ร.ร่วมเกล้าวัฒนานครธรรมะแก้ว-รัชมังคลาภิเษก (สระแก้ว)	69,750.00	-	-	19,944.30	28.59	19,944.30	28.59	49,805.70	71.41
100	ร.ร.อนุบาลเพชรบูรณ์ (เพชรบูรณ์)	68,000.00	28,890.00	42.49	19,000.00	27.94	47,890.00	70.43	20,110.00	29.57
101	ร.ร.เตรียมอุดมศึกษา ภาคตะวันออกเฉียงเหนือ (สกลนคร)	161,900.00	-	-	45,000.00	27.79	45,000.00	27.79	116,900.00	72.21
102	ร.ร.แม่พระเรียง "ปริศตรศึกษา" (แม่ฮ่องสอน)	86,640.00	10,000.00	11.54	22,080.00	25.48	32,080.00	37.03	54,560.00	62.97
103	ร.ร.เฉลิมกษัตริย์ (ยโสธร)	89,900.00	-	-	22,666.00	25.21	22,666.00	25.21	67,234.00	74.79
104	ร.ร.พรเจริญวิทยา (บึงกาฬ)	213,400.00	-	-	51,500.00	24.13	51,500.00	24.13	161,900.00	75.87
105	ร.ร.นครสวรรค์ (นครสวรรค์)	134,702.00	-	-	32,017.20	23.77	32,017.20	23.77	102,684.80	76.23
106	ร.ร.อำนาจเจริญ (อำนาจเจริญ)	128,400.00	-	-	30,500.00	23.75	30,500.00	23.75	97,900.00	76.25
107	ร.ร.สามเสนวิทยาลัย (กรุงเทพมหานคร)	416,000.00	-	-	96,000.00	23.08	96,000.00	23.08	320,000.00	76.92
108	ร.ร.จุฬารามรราชวิทยาลัย พิษณุโลก (พิษณุโลก)	523,580.00	-	-	115,700.00	22.10	115,700.00	22.10	407,880.00	77.90
109	ร.ร.ตะกั่วป่า "สณานุฎ" (พังงา)	174,100.00	-	-	33,600.00	19.30	33,600.00	19.30	140,500.00	80.70
110	ร.ร.นารีรัตน์จังหวัดแพร่ (แพร่)	94,900.00	-	-	18,176.00	19.15	18,176.00	19.15	76,724.00	80.85
111	ร.ร.สามัคคีวิทยาคม (เชียงใหม่)	142,900.00	-	-	26,600.00	18.61	26,600.00	18.61	116,300.00	81.39
112	ร.ร.ศึกษานารี (กรุงเทพมหานคร)	132,000.00	-	-	19,217.20	14.56	19,217.20	14.56	112,782.80	85.44
113	ร.ร.หนองบัวพิทยาคาร (หนองบัวลำภู)	696,100.00	-	-	84,636.40	12.16	84,636.40	12.16	611,463.60	87.84
114	ร.ร.อนุบาลอุดรธานี (อุดรธานี)	48,000.00	-	-	5,200.00	10.83	5,200.00	10.83	42,800.00	89.17
115	ร.ร.จุฬารามรราชวิทยาลัย ลพบุรี (ลพบุรี)	471,350.00	-	-	49,350.00	10.47	49,350.00	10.47	422,000.00	89.53
116	ร.ร.พิบูลวิทยาลัยลพบุรี (ลพบุรี)	234,350.00	-	-	24,402.00	10.41	24,402.00	10.41	209,948.00	89.59
117	ร.ร.ระยองวิทยาคม (ระยอง)	254,408.00	4,900.00	1.93	24,500.00	9.63	29,400.00	11.56	225,008.00	88.44
118	ร.ร.ภูเก็ตวิทยาลัย (ภูเก็ต)	352,520.00	-	-	30,000.00	8.51	30,000.00	8.51	322,520.00	91.49
119	ร.ร.จุฬารามรราชวิทยาลัย ชลบุรี (ชลบุรี)	429,600.00	30,000.00	6.98	31,768.00	7.39	61,768.00	14.38	367,832.00	85.62
120	ร.ร.ร้อยเอ็ดวิทยาลัย (ร้อยเอ็ด)	494,412.00	-	-	35,527.00	7.19	35,527.00	7.19	458,885.00	92.81

สำนักงานคณะกรรมการการศึกษาขั้นพื้นฐาน

หน่วย : บาท

ลำดับ	หน่วยงาน	งบที่ได้รับ (A)	ผูกพันสัญญา (PO) (B)	%	ผลการเบิกจ่าย (C)	%	ผลการใช้จ่าย (B)+(C)	%	คงเหลือ (A)-(B)-(C)	%
121	ร.ร.หนองชุมแสงวิทยายา (เพชรบุรี)	362,102.00	-	-	25,900.00	7.15	25,900.00	7.15	336,202.00	92.85
122	ร.ร.สตรีวิฑูเรศ (ภูเก็ต)	97,580.00	-	-	6,650.00	6.81	6,650.00	6.81	90,930.00	93.19
123	ร.ร.เวียงเจดีย์วิทยา (ลำพูน)	88,900.00	-	-	5,000.00	5.62	5,000.00	5.62	83,900.00	94.38
124	ร.ร.หนองไผ่ (เพชรบูรณ์)	103,400.00	-	-	5,600.00	5.42	5,600.00	5.42	97,800.00	94.58
125	ร.ร.สวนบุญนิยมถัมภีร์ ลำพูน (ลำพูน)	132,260.00	-	-	5,320.00	4.02	5,320.00	4.02	126,940.00	95.98
126	ร.ร.สตรีราษฎร์วิฑูเรศ (อุดรธานี)	994,328.00	-	-	39,900.00	4.01	39,900.00	4.01	954,428.00	95.99
127	ร.ร.สามชุกรัตนนิมิตธาราม (สุพรรณบุรี)	89,900.00	-	-	1,530.00	1.70	1,530.00	1.70	88,370.00	98.30
128	ร.ร.บึงกาฬ (บึงกาฬ)	59,000.00	36,000.00	61.02	-	-	36,000.00	61.02	23,000.00	38.98
129	ร.ร.สรรพวิทยาคม (ตาก)	89,900.00	39,900.00	44.38	-	-	39,900.00	44.38	50,000.00	55.62
130	ร.ร.รัตนราชบุรีบำรุง (ราชบุรี)	36,000.00	-	-	-	-	-	-	36,000.00	100.00
131	ร.ร.เบญจมาภรณ์ราษฎร์ (ฉะเชิงเทรา)	39,000.00	-	-	-	-	-	-	39,000.00	100.00
132	ร.ร.เฉลิมขวัญสตรี (พิษณุโลก)	56,400.00	-	-	-	-	-	-	56,400.00	100.00
133	ร.ร.สิงห์บุรี (สิงห์บุรี)	111,700.00	-	-	-	-	-	-	111,700.00	100.00
	รวมทั้งสิ้น	2,574,927,285.08	44,441,695.09	1.73	1,385,532,225.53	53.81	1,429,973,920.62	55.54	1,144,953,364.46	44.46

หมายเหตุ :

- สพป. หมายถึง สำนักงานเขตพื้นที่การศึกษาประถมศึกษาประถมศึกษา จำนวน 183 แห่ง
- สพม. หมายถึง สำนักงานเขตพื้นที่การศึกษาประถมศึกษาประถมศึกษา จำนวน 62 แห่ง
- ศศ. หมายถึง ศูนย์การศึกษาพิเศษ จำนวน 76 แห่ง ที่เป็นหน่วยเบิกจ่าย
- ร.ร. หมายถึง โรงเรียนการศึกษาพิเศษ จำนวน 41 แห่ง, โรงเรียนศึกษาสงเคราะห์ จำนวน 49 แห่ง ที่เป็นหน่วยเบิกจ่าย
- ร.ร. หมายถึง โรงเรียนการศึกษาปกติ จำนวน 133 แห่ง ที่เป็นหน่วยเบิกจ่าย
- ใบที่นี้แสดงข้อมูลเฉพาะหน่วยเบิกจ่ายที่ได้รับจัดสรรงบประมาณ

ที่มา : รายงานจากระบบ New GFMS Thai

วันที่รายงานในระบบ : 31.03.2023

กลุ่มพัฒนาระบบงานคลัง

สำนักการคลังและสินทรัพย์

งบลงทุน

สรุปผลการเบิกจ่ายงบประมาณ ปี 2566

งบลงทุน

ข้อมูล ณ วันที่ 31 มีนาคม 2566 (ไตรมาสที่ 2)

เรียงลำดับร้อยละของผลเบิกจ่ายจากมากไปหาน้อย

สำนักงานคณะกรรมการการศึกษาขั้นพื้นฐาน

สรุปผลการเบิกจ่ายงบประมาณ ปี 2566

งบลงทุน

ข้อมูล ณ วันที่ 31 มีนาคม 2566 (ไตรมาสที่ 2)

เรียงลำดับร้อยละของผลเบิกจ่ายจากมากไปหาน้อย

สำนักงานคณะกรรมการการศึกษาขั้นพื้นฐาน

หน่วย : บาท

ลำดับ	หน่วยงาน	งบม.ที่ได้รับ (A)	ผูกพันสัญญา (PO) (B)	%	ผลการเบิกจ่าย (C)	%	ผลการใช้จ่าย (B)+(C)	%	คงเหลือ (A)-(B)-(C)	%	
											งบม.ที่ได้รับ
สำนักงานเขตพื้นที่การศึกษาประถมศึกษา											
1	สพป. พะเยา เขต 2 (พะเยา)	26,260,700.00	-	-	26,260,260.00	100.00	26,260,260.00	100.00	440.00	-	
2	สพป. ลำปาง เขต 3 (ลำปาง)	15,405,600.00	499,900.00	3.24	14,902,500.00	96.73	15,402,400.00	99.98	3,200.00	0.02	
3	สพป. นครสวรรค์ เขต 3 (นครสวรรค์)	36,391,100.00	-	-	35,108,600.00	96.50	35,108,600.00	96.50	1,272,500.00	3.50	
4	สพป. มหาสารคาม เขต 3 (มหาสารคาม)	33,004,300.00	166,000.00	0.50	30,821,700.00	93.39	30,987,700.00	93.89	2,016,600.00	6.11	
5	สพป. พะเยา เขต 1 (พะเยา)	15,645,500.00	1,188,000.00	7.59	14,457,500.00	92.41	15,645,500.00	100.00	-	-	
6	สพป. สุพรรณบุรี เขต 1 (สุพรรณบุรี)	32,180,900.00	2,281,400.00	7.09	29,669,080.00	92.19	31,950,480.00	99.28	230,420.00	0.72	
7	สพป. สุพรรณบุรี เขต 3 (สุพรรณบุรี)	33,239,500.00	3,744,576.03	11.27	27,979,398.00	84.18	31,723,974.03	95.44	1,515,525.97	4.56	
8	สพป. ขอนแก่น เขต 4 (ขอนแก่น)	34,583,800.00	4,234,450.00	12.24	28,657,368.00	82.86	32,891,818.00	95.11	1,691,982.00	4.89	
9	สพป. นครสวรรค์ เขต 1 (นครสวรรค์)	31,376,500.00	2,690,200.00	8.57	25,745,700.00	82.05	28,435,900.00	90.63	2,940,600.00	9.37	
10	สพป. อุตรดิตถ์ เขต 2 (อุตรดิตถ์)	51,392,400.00	5,181,300.00	10.08	41,735,600.00	81.21	46,916,900.00	91.29	4,475,500.00	8.71	
11	สพป. ศรีสะเกษ เขต 4 (ศรีสะเกษ)	76,673,900.00	6,898,600.00	9.00	62,203,764.28	81.13	69,102,364.28	90.13	7,571,535.72	9.87	
12	สพป. แม่ฮ่องสอน เขต 1 (แม่ฮ่องสอน)	27,194,500.00	6,109,300.00	22.47	21,082,560.00	77.53	27,191,860.00	99.99	2,640.00	0.01	
13	สพป. นครราชสีมา เขต 7 (นครราชสีมา)	55,460,600.00	9,139,499.00	16.48	42,933,600.00	77.41	52,073,099.00	93.89	3,387,501.00	6.11	
14	สพป. เชียงใหม่ เขต 6 (เชียงใหม่)	22,349,600.00	5,056,860.00	22.63	17,207,320.34	76.99	22,264,180.34	99.62	85,419.66	0.38	
15	สพป. กาฬสินธุ์ เขต 1 (กาฬสินธุ์)	40,932,900.00	4,272,200.00	10.44	31,475,700.00	76.90	35,747,900.00	87.33	5,185,000.00	12.67	
16	สพป.แพร่ เขต 2 (แพร่)	17,652,900.00	3,474,299.00	19.68	13,081,930.00	74.11	16,556,229.00	93.79	1,096,671.00	6.21	
17	สพป. นราธิวาส เขต 3 (นราธิวาส)	25,268,700.00	1,916,750.00	7.59	18,641,045.00	73.77	20,557,795.00	81.36	4,710,905.00	18.64	

ลำดับ	หน่วยงาน	งบที่ได้รับ (A)	ผูกพันสัญญา (PO) (B)	%	ผลการเบิกจ่าย (C)	%	ผลการใช้จ่าย (B)+(C)	%	คงเหลือ (A)-(B)-(C)	%
18	สพป. ศรีสะเกษ เขต 3 (ศรีสะเกษ)	79,834,300.00	19,082,767.00	23.90	58,814,471.06	73.67	77,897,238.06	97.57	1,937,061.94	2.43
19	สพป. สุพรรณบุรี เขต 2 (สุพรรณบุรี)	31,952,900.00	8,633,250.00	27.02	23,239,450.00	72.73	31,872,700.00	99.75	80,200.00	0.25
20	สพป. สุราษฎร์ธานี เขต 1 (สุราษฎร์ธานี)	54,796,400.00	14,618,320.00	26.68	39,840,181.06	72.71	54,458,501.06	99.38	337,898.94	0.62
21	สพป. อุตรดิตถ์ เขต 1 (อุตรดิตถ์)	59,004,100.00	9,127,520.00	15.47	42,608,203.59	72.21	51,735,723.59	87.68	7,268,376.41	12.32
22	สพป. ศรีสะเกษ เขต 2 (ศรีสะเกษ)	75,289,800.00	21,013,000.00	27.91	53,645,300.54	71.25	74,658,300.54	99.16	631,499.46	0.84
23	สพป. สตูล เขต 1 (สตูล)	42,965,000.00	9,119,000.00	21.22	30,511,788.00	71.02	39,630,788.00	92.24	3,334,212.00	7.76
24	สพป. เลย เขต 1 (เลย)	37,522,200.00	4,486,200.00	11.95	26,487,300.00	70.59	30,972,500.00	82.54	6,549,700.00	17.46
25	สพป. นครพนม เขต 1 (นครพนม)	72,487,300.00	21,054,388.40	29.05	51,012,316.22	70.37	72,066,704.62	99.42	420,595.38	0.58
26	สพป. บุรีรัมย์ เขต 2 (บุรีรัมย์)	66,511,200.00	15,754,890.00	23.69	46,411,120.90	69.78	62,166,010.90	93.47	4,345,189.10	6.53
27	สพป. ขอนแก่น เขต 5 (ขอนแก่น)	56,549,000.00	13,939,000.00	24.65	39,308,400.00	69.51	53,247,400.00	94.16	3,301,600.00	5.84
28	สพป. ขอนแก่น เขต 2 (ขอนแก่น)	44,455,700.00	12,205,329.00	27.46	29,837,400.00	67.12	42,042,729.00	94.57	2,412,971.00	5.43
29	สพป. กาฬสินธุ์ เขต 3 (กาฬสินธุ์)	47,424,100.00	11,521,405.00	24.29	31,576,800.00	66.58	43,098,205.00	90.88	4,325,895.00	9.12
30	สพป. อุตรดิตถ์ เขต 2 (อุตรดิตถ์)	20,900,300.00	5,947,753.00	28.46	13,840,800.00	66.22	19,788,553.00	94.68	1,111,747.00	5.32
31	สพป. พิจิตร เขต 1 (พิจิตร)	29,618,200.00	7,433,700.00	25.10	19,463,900.00	65.72	26,897,600.00	90.81	2,720,600.00	9.19
32	สพป. พิษณุโลก เขต 3 (พิษณุโลก)	50,374,500.00	16,408,220.00	32.57	33,047,080.00	65.60	49,455,300.00	98.18	919,200.00	1.82
33	สพป. สุพรรณบุรี เขต 1 (สุพรรณบุรี)	33,681,000.00	8,188,053.60	24.31	22,061,138.94	65.50	30,249,192.54	89.81	3,431,807.46	10.19
34	สพป. พิษณุโลก เขต 2 (พิษณุโลก)	43,402,600.00	13,516,100.00	31.14	28,280,700.00	65.16	41,796,800.00	96.30	1,605,800.00	3.70
35	สพป. ราชบุรี เขต 2 (ราชบุรี)	33,153,300.00	10,583,476.25	31.92	21,323,561.91	64.32	31,907,038.16	96.24	1,246,261.84	3.76
36	สพป. นครศรีธรรมราช เขต 2 (นครศรีธรรมราช)	66,372,900.00	22,229,293.50	33.49	42,623,056.50	64.22	64,852,350.00	97.71	1,520,550.00	2.29
37	สพป. พิจิตร เขต 2 (พิจิตร)	25,948,900.00	7,026,520.00	27.08	16,346,280.00	62.99	23,372,800.00	90.07	2,576,100.00	9.93
38	สพป. ลำปาง เขต 2 (ลำปาง)	25,198,000.00	8,307,600.00	32.97	15,522,500.00	61.60	23,830,100.00	94.57	1,367,900.00	5.43
39	สพป. กำแพงเพชร เขต 1 (กำแพงเพชร)	46,085,400.00	11,518,043.00	24.99	28,383,531.00	61.59	39,901,574.00	86.58	6,183,826.00	13.42
40	สพป. แม่ฮ่องสอน เขต 2 (แม่ฮ่องสอน)	52,440,700.00	10,174,130.00	19.40	32,296,400.00	61.59	42,470,530.00	80.99	9,970,170.00	19.01
41	สพป. พิษณุโลก เขต 1 (พิษณุโลก)	67,040,700.00	25,763,463.54	38.43	40,940,582.65	61.07	66,704,046.19	99.50	336,653.81	0.50

ลำดับ	หน่วยงาน	งบฯ ที่ได้รับ (A)	ผูกพันสัญญา (PO) (B)	%	ผลการเบิกจ่าย (C)	%	ผลการใช้จ่าย (B)+(C)	%	คงเหลือ (A)-(B)-(C)	%
42	สพป. สุรินทร์ เขต 1 (สุรินทร์)	78,022,600.00	21,687,457.37	27.80	47,568,973.34	60.97	69,256,430.71	88.76	8,766,169.29	11.24
43	สพป. ปราชญ์บุรี เขต 2 (ปราชญ์บุรี)	32,715,600.00	8,978,930.37	27.45	19,864,187.00	60.72	28,843,117.37	88.16	3,872,482.63	11.84
44	สพป. สิงห์บุรี เขต 1 (สิงห์บุรี)	17,338,800.00	6,926,200.00	39.95	10,412,083.65	60.05	17,338,283.65	100.00	516.35	-
45	สพป. นครราชสีมา เขต 6 (นครราชสีมา)	38,300,800.00	13,919,400.00	36.34	22,942,371.00	59.90	36,861,771.00	96.24	1,439,029.00	3.76
46	สพป. เขียงราย เขต 2 (เขียงราย)	51,550,800.00	11,580,600.00	22.46	30,584,500.00	59.33	42,165,100.00	81.79	9,385,700.00	18.21
47	สพป. นครนายก เขต 1 (นครนายก)	33,436,000.00	13,677,200.00	40.91	19,758,190.00	59.09	33,435,390.00	100.00	610.00	-
48	สพป. สุรินทร์ เขต 2 (สุรินทร์)	54,283,300.00	18,061,400.00	33.27	32,016,400.00	58.98	50,077,800.00	92.25	4,206,500.00	7.75
49	สพป. สกลนคร เขต 2 (สกลนคร)	60,346,200.00	21,329,797.50	35.35	35,414,768.31	58.69	56,744,566.81	94.03	3,601,634.19	5.97
50	สพป. นครปฐม เขต 1 (นครปฐม)	40,579,100.00	9,168,500.00	22.59	23,693,800.00	58.39	32,862,300.00	80.98	7,716,800.00	19.02
51	สพป. อุตรดิตถ์ เขต 3 (อุตรดิตถ์)	54,456,100.00	16,983,877.00	30.09	31,414,600.00	57.69	47,798,477.00	87.77	6,657,623.00	12.23
52	สพป. ร้อยเอ็ด เขต 3 (ร้อยเอ็ด)	46,938,600.00	14,757,337.00	31.44	26,856,081.82	57.22	41,613,418.82	88.66	5,325,181.18	11.34
53	สพป. มหาสารคาม เขต 2 (มหาสารคาม)	39,305,200.00	12,807,900.00	32.59	22,379,200.00	56.94	35,187,100.00	89.52	4,118,100.00	10.48
54	สพป. ร้อยเอ็ด เขต 1 (ร้อยเอ็ด)	45,638,900.00	18,867,395.00	41.34	26,816,200.00	56.57	44,683,595.00	97.91	955,305.00	2.09
55	สพป. สระแก้ว เขต 2 (สระแก้ว)	45,651,200.00	18,194,797.30	39.86	25,780,199.70	56.47	43,974,997.00	96.33	1,676,203.00	3.67
56	สพป. เพชรบุรี เขต 1 (เพชรบุรี)	22,272,100.00	5,456,000.00	24.50	12,472,000.00	56.00	17,928,000.00	80.50	4,344,100.00	19.50
57	สพป. ชัยภูมิ เขต 3 (ชัยภูมิ)	61,494,900.00	23,461,150.00	38.15	34,095,181.93	55.44	57,556,331.93	93.60	3,938,568.07	6.40
58	สพป. เพชรบุรี เขต 2 (เพชรบุรี)	45,184,700.00	18,625,415.00	41.22	25,033,268.74	55.40	43,658,683.74	96.62	1,526,016.26	3.38
59	สพป. สุราษฎร์ธานี เขต 3 (สุราษฎร์ธานี)	35,765,200.00	11,752,779.00	32.86	19,223,845.00	53.75	30,976,624.00	86.61	4,788,576.00	13.39
60	สพป. ลำพูน เขต 2 (ลำพูน)	19,947,800.00	8,514,310.00	42.68	10,720,377.26	53.74	19,234,687.26	96.43	713,112.74	3.57
61	สพป. จันทบุรี เขต 1 (จันทบุรี)	17,663,000.00	4,667,870.00	26.43	9,424,100.00	53.36	14,091,970.00	79.78	3,571,030.00	20.22
62	สพป. ชุมพร เขต 2 (ชุมพร)	52,000,000.00	15,869,949.00	30.52	27,473,931.12	52.83	43,343,880.12	83.35	8,656,119.88	16.65
63	สพป. ปุริรัมย์ เขต 3 (บุรีรัมย์)	60,065,000.00	10,271,100.00	17.10	31,660,900.00	52.71	41,932,000.00	69.81	18,133,000.00	30.19
64	สพป. ปัตตานี เขต 2 (ปัตตานี)	28,306,000.00	13,610,700.00	48.08	14,695,300.00	51.92	28,306,000.00	100.00	-	-
65	สพป. อุบลราชธานี เขต 4 (อุบลราชธานี)	30,254,400.00	7,008,499.00	23.17	15,588,500.00	51.52	22,596,999.00	74.69	7,657,401.00	25.31

สำนักงานคณะกรรมการการศึกษาขั้นพื้นฐาน

หน่วย : บาท

ลำดับ	หน่วยงาน	งบม.ที่ได้รับ (A)	ผูกพันสัญญา (PO) (B)	%	ผลการเบิกจ่าย (C)	%	ผลการใช้จ่าย (B)+(C)	%	คงเหลือ (A)-(B)-(C)	%
66	สพป. พัทลุง เขต 2 (พัทลุง)	28,806,300.00	9,589,600.00	33.29	14,727,700.00	51.13	24,317,300.00	84.42	4,489,000.00	15.58
67	สพป. เชียงราย เขต 1 (เชียงใหม่)	43,385,900.00	8,011,389.00	18.47	22,095,400.00	50.93	30,106,789.00	69.39	13,279,111.00	30.61
68	สพป. ภูเก็ต เขต 1 (ภูเก็ต)	76,864,800.00	32,225,328.00	41.92	39,036,056.43	50.79	71,261,384.43	92.71	5,603,415.57	7.29
69	สพป. มหาสารคาม เขต 1 (มหาสารคาม)	56,825,000.00	18,909,986.00	33.28	28,759,100.00	50.61	47,669,086.00	83.89	9,155,914.00	16.11
70	สพป. สุโขทัย เขต 1 (สุโขทัย)	60,856,800.00	27,961,334.56	45.95	30,673,733.21	50.40	58,635,067.77	96.35	2,221,732.23	3.65
71	สพป. ภูเก็ต เขต 1 (ภูเก็ต)	61,858,400.00	10,144,803.10	16.40	31,156,960.00	50.37	41,301,763.10	66.77	20,556,636.90	33.23
72	สพป. ขอนแก่น เขต 3 (ขอนแก่น)	35,486,800.00	11,658,300.00	32.85	17,866,600.00	50.34	29,523,900.00	83.20	5,962,900.00	16.80
73	สพป. อุตรดิตถ์ เขต 1 (อุตรดิตถ์)	52,699,600.00	20,268,000.00	38.46	26,446,516.15	50.18	46,714,516.15	88.64	5,985,083.85	11.36
74	สพป. อุบลราชธานี เขต 2 (อุบลราชธานี)	36,663,700.00	9,244,636.00	25.21	18,356,856.00	50.07	27,601,492.00	75.28	9,062,208.00	24.72
75	สพป. ยโสธร เขต 1 (ยโสธร)	42,088,300.00	19,598,200.00	46.56	21,031,105.71	49.97	40,629,305.71	96.53	1,458,994.29	3.47
76	สพป. เชียงราย เขต 4 (เชียงใหม่)	84,304,700.00	37,889,923.84	44.94	42,122,767.63	49.96	80,012,691.47	94.91	4,292,008.53	5.09
77	สพป. เพชร เขต 1 (เพชรบูรณ์)	29,683,400.00	13,546,244.00	45.64	14,722,743.75	49.60	28,268,987.75	95.24	1,414,412.25	4.76
78	สพป. สกลนคร เขต 3 (สกลนคร)	36,481,600.00	14,642,800.00	40.14	18,092,400.00	49.59	32,735,200.00	89.73	3,746,400.00	10.27
79	สพป. สงขลา เขต 1 (สงขลา)	15,739,100.00	6,860,788.00	43.53	7,731,605.50	49.12	14,582,393.50	92.65	1,156,706.50	7.35
80	สพป. กาฬสินธุ์ เขต 2 (กาฬสินธุ์)	37,187,300.00	10,417,299.00	28.01	18,111,300.00	48.70	28,528,599.00	76.72	8,658,701.00	23.28
81	สพป. เพชรบูรณ์ เขต 1 (เพชรบูรณ์)	25,050,600.00	10,558,584.00	42.15	12,195,700.00	48.68	22,754,284.00	90.83	2,296,316.00	9.17
82	สพป. หนองบัวลำภู เขต 2 (หนองบัวลำภู)	23,730,700.00	9,770,500.00	41.17	11,357,789.00	47.86	21,128,289.00	89.03	2,602,411.00	10.97
83	สพป. ชัยนาท เขต 1 (ชัยนาท)	33,646,100.00	16,965,500.00	50.42	16,072,058.55	47.77	33,037,558.55	98.19	608,541.45	1.81
84	สพป. อุทัยธานี เขต 1 (อุทัยธานี)	29,749,800.00	15,578,067.00	52.36	14,166,955.00	47.62	29,745,022.00	99.98	4,778.00	0.02
85	สพป. นครสวรรค์ เขต 2 (นครสวรรค์)	41,774,200.00	18,536,920.00	44.37	19,729,944.00	47.23	38,266,864.00	91.60	3,507,336.00	8.40
86	สพป. กระบี่ เขต 1 (กระบี่)	64,728,300.00	32,194,410.00	49.74	30,474,642.93	47.08	62,669,052.93	96.82	2,059,247.07	3.18
87	สพป. สงขลา เขต 1 (สงขลา)	29,713,700.00	14,343,780.00	48.27	13,957,582.40	46.97	28,301,362.40	95.25	1,412,337.60	4.75
88	สพป. นครศรีธรรมราช เขต 3 (นครศรีธรรมราช)	94,054,400.00	44,658,900.00	47.48	44,006,500.00	46.79	88,665,400.00	94.27	5,389,000.00	5.73
89	สพป. อุทัยธานี เขต 2 (อุทัยธานี)	34,477,400.00	12,764,100.00	37.02	15,963,097.00	46.30	28,727,197.00	83.32	5,750,203.00	16.68

สำนักงานคณะกรรมการการศึกษาขั้นพื้นฐาน

หน่วย : บาท

ลำดับ	หน่วยงาน	งบม.ที่ได้รับ (A)	ผูกพันสัญญา (PO) (B)	%	ผลการเบิกจ่าย (C)	%	ผลการใช้จ่าย (B)+(C)	%	คงเหลือ (A)-(B)-(C)	%
90	สพป. รัตนาธิเบศร์ 3 (รัตนาธิเบศร์)	24,597,300.00	12,229,900.00	49.72	11,297,000.00	45.93	23,526,900.00	95.65	1,070,400.00	4.35
91	สพป. พระนครศรีอยุธยา เขต 2 (พระนครศรีอยุธยา)	35,426,500.00	8,730,575.00	24.64	16,105,500.00	45.46	24,836,075.00	70.11	10,590,425.00	29.89
92	สพป. เพชรบูรณ์ เขต 3 (เพชรบูรณ์)	40,519,700.00	10,666,828.00	26.32	18,340,060.00	45.26	29,005,888.00	71.58	11,513,812.00	28.42
93	สพป. หนองคาย เขต 2 (หนองคาย)	37,550,800.00	18,400,731.00	49.00	16,903,269.00	45.01	35,304,000.00	94.02	2,246,800.00	5.98
94	สพป. ราชนบุรี เขต 1 (ราชนบุรี)	62,197,800.00	22,978,788.00	36.94	27,896,386.35	44.85	50,875,174.35	81.80	11,322,625.65	18.20
95	สพป. ชัยภูมิ เขต 2 (ชัยภูมิ)	68,696,200.00	33,508,600.00	48.78	30,645,190.00	44.61	64,153,790.00	93.39	4,542,410.00	6.61
96	สพป. ระนอง เขต 1 (ระนอง)	23,717,300.00	7,213,100.00	30.41	10,534,627.33	44.42	17,747,727.33	74.83	5,969,572.67	25.17
97	สพป. อุบลราชธานี เขต 5 (อุบลราชธานี)	66,024,700.00	19,668,562.00	29.79	29,280,914.61	44.35	48,949,476.61	74.14	17,075,223.39	25.86
98	สพป. สุโขทัย เขต 2 (สุโขทัย)	37,543,200.00	17,830,758.00	47.49	16,630,510.00	44.30	34,461,268.00	91.79	3,081,932.00	8.21
99	สพป. ชลบุรี เขต 2 (ชลบุรี)	21,782,800.00	8,827,788.00	40.53	9,646,500.00	44.28	18,474,288.00	84.81	3,308,512.00	15.19
100	สพป. พังงา เขต 1 (พังงา)	31,544,300.00	15,359,600.00	48.69	13,876,980.00	43.99	29,236,580.00	92.68	2,307,720.00	7.32
101	สพป. ศรีสะเกษ เขต 1 (ศรีสะเกษ)	73,556,400.00	37,009,836.00	50.31	31,520,689.65	42.85	68,530,525.65	93.17	5,025,874.35	6.83
102	สพป. พัทลุง เขต 1 (พัทลุง)	27,701,700.00	15,304,869.00	55.25	11,749,806.00	42.42	27,054,675.00	97.66	647,025.00	2.34
103	สพป. อุตรดิตถ์ เขต 4 (อุตรดิตถ์)	58,578,500.00	29,023,400.00	49.55	24,826,667.36	42.38	53,850,067.36	91.93	4,728,432.64	8.07
104	สพป. นครปฐม เขต 2 (นครปฐม)	29,412,300.00	15,618,600.00	53.10	12,440,488.00	42.30	28,059,088.00	95.40	1,353,212.00	4.60
105	สพป. ขอนแก่น เขต 1 (ขอนแก่น)	38,338,100.00	18,552,200.00	48.39	16,199,167.26	42.25	34,751,367.26	90.64	3,586,732.74	9.36
106	สพป. นครพนม เขต 2 (นครพนม)	69,144,700.00	32,067,344.80	46.38	28,561,728.50	41.31	60,629,073.30	87.68	8,515,626.70	12.32
107	สพป. บุรีรัมย์ เขต 4 (บุรีรัมย์)	60,791,100.00	33,130,495.00	54.50	24,951,585.00	41.04	58,082,080.00	95.54	2,709,020.00	4.46
108	สพป. ชัยภูมิ เขต 1 (ชัยภูมิ)	78,983,600.00	40,925,390.91	51.82	32,238,049.35	40.82	73,163,440.26	92.63	5,820,159.74	7.37
109	สพป. บุรีรัมย์ เขต 1 (บุรีรัมย์)	51,263,000.00	22,739,880.00	44.36	20,625,100.00	40.23	43,364,980.00	84.59	7,898,020.00	15.41
110	สพป. เลย เขต 3 (เลย)	24,959,400.00	14,913,710.00	59.75	10,029,502.00	40.18	24,943,212.00	99.94	16,188.00	0.06
111	สพป. นครศรีธรรมราช เขต 1 (นครศรีธรรมราช)	24,947,500.00	11,894,400.00	47.68	9,973,700.00	39.98	21,868,100.00	87.66	3,079,400.00	12.34
112	สพป. กาญจนบุรี เขต 1 (กาญจนบุรี)	46,159,800.00	27,066,300.00	58.64	17,752,500.00	38.46	44,818,800.00	97.09	1,341,000.00	2.91
113	สพป. ภูเก็ต เขต 1 (ภูเก็ต)	27,963,200.00	9,709,294.84	34.72	10,646,068.14	38.07	20,355,362.98	72.79	7,607,837.02	27.21

สำนักงานคณะกรรมการการศึกษาขั้นพื้นฐาน

หน่วย : บาท

ลำดับ	หน่วยงาน	งบ.ที่ได้รับ (A)	ผูกพันสัญญา (PO) (B)	%	ผลการเบิกจ่าย (C)	%	ผลการใช้จ่าย (B)+(C)	%	คงเหลือ (A)-(B)-(C)	%
114	สพป. ปราชินบุรี เขต 1 (ปราชินบุรี)	50,085,400.00	27,575,700.00	55.06	18,946,700.00	37.83	46,522,400.00	92.89	3,563,000.00	7.11
115	สพป. อุบลราชธานี เขต 2 (อุบลราชธานี)	115,748,100.00	51,350,600.00	44.36	43,550,599.98	37.63	94,901,199.98	81.99	20,846,900.02	18.01
116	สพป. นครราชสีมา เขต 2 (นครราชสีมา)	44,060,400.00	24,242,700.00	55.02	16,553,800.00	37.57	40,796,500.00	92.59	3,263,900.00	7.41
117	สพป. ระยอง เขต 1 (ระยอง)	31,914,800.00	14,033,415.00	43.97	11,969,998.00	37.51	26,003,413.00	81.48	5,911,387.00	18.52
118	สพป. ปทุมธานี เขต 2 (ปทุมธานี)	24,817,500.00	13,765,300.00	55.47	9,300,345.00	37.47	23,065,645.00	92.94	1,751,855.00	7.06
119	สพป. นครราชสีมา เขต 3 (นครราชสีมา)	41,427,600.00	23,535,238.00	56.81	15,502,238.07	37.42	39,037,476.07	94.23	2,390,123.93	5.77
120	สพป. สมุทรปราการ เขต 1 (สมุทรปราการ)	45,005,200.00	24,154,625.00	53.67	16,811,680.00	37.35	40,966,305.00	91.03	4,038,895.00	8.97
121	สพป. กำแพงเพชร เขต 2 (กำแพงเพชร)	41,515,700.00	18,765,300.00	45.20	15,306,500.00	36.87	34,071,800.00	82.07	7,443,900.00	17.93
122	สพป. ชัยภูมิ เขต 2 (ชัยภูมิ)	59,296,200.00	25,133,630.00	42.39	21,779,595.68	36.73	46,913,225.68	79.12	12,382,974.32	20.88
123	สพป. ตรัง เขต 1 (ตรัง)	32,193,400.00	16,060,639.00	49.89	11,789,372.60	36.62	27,850,011.60	86.51	4,343,388.40	13.49
124	สพป. ยะลา เขต 2 (ยะลา)	26,742,500.00	14,498,710.00	54.22	9,735,794.10	36.41	24,234,504.10	90.62	2,507,995.90	9.38
125	สพป. ประจวบคีรีขันธ์ เขต 1 (ประจวบคีรีขันธ์)	42,754,900.00	23,348,750.00	54.61	15,215,402.67	35.59	38,564,152.67	90.20	4,190,747.33	9.80
126	สพป. นราธิวาส เขต 2 (นราธิวาส)	77,443,000.00	48,875,440.00	63.11	27,495,590.00	35.50	76,371,030.00	98.62	1,071,970.00	1.38
127	สพป. เชียงใหม่ เขต 1 (เชียงใหม่)	44,278,500.00	24,214,730.00	54.69	15,279,000.00	34.51	39,493,730.00	89.19	4,784,770.00	10.81
128	สพป. ชลบุรี เขต 3 (ชลบุรี)	50,909,000.00	24,053,538.00	47.25	17,269,224.00	33.92	41,322,762.00	81.17	9,586,238.00	18.83
129	สพป. อุบลราชธานี เขต 1 (อุบลราชธานี)	79,427,200.00	48,318,695.62	60.83	26,772,705.53	33.71	75,091,401.15	94.54	4,335,798.85	5.46
130	สพป. เลย เขต 2 (เลย)	38,137,700.00	20,733,200.00	54.36	12,681,900.00	33.25	33,415,100.00	87.62	4,722,600.00	12.38
131	สพป. ตรัง เขต 1 (ตรัง)	43,522,100.00	26,674,040.00	61.29	14,416,200.00	33.12	41,090,240.00	94.41	2,431,860.00	5.59
132	สพป. หนองบัวลำภู เขต 1 (หนองบัวลำภู)	48,488,000.00	21,769,500.00	44.90	15,965,300.00	32.93	37,734,800.00	77.82	10,753,200.00	22.18
133	สพป. หนองคาย เขต 1 (หนองคาย)	53,444,600.00	24,275,488.11	45.42	17,507,800.00	32.76	41,783,288.11	78.18	11,661,311.89	21.82
134	สพป. เชียงใหม่ เขต 5 (เชียงใหม่)	53,898,700.00	29,351,540.00	54.46	17,599,948.29	32.65	46,951,488.29	87.11	6,947,211.71	12.89
135	สพป. พระนครศรีอยุธยา เขต 1 (พระนครศรีอยุธยา)	53,577,000.00	30,118,959.11	56.22	17,428,360.89	32.53	47,547,320.00	88.75	6,029,680.00	11.25
136	สพป. อ่างทอง เขต 1 (อ่างทอง)	65,435,700.00	42,489,155.00	64.93	21,197,700.00	32.39	63,686,855.00	97.33	1,748,845.00	2.67
137	สพป. กาญจนบุรี เขต 3 (กาญจนบุรี)	61,520,600.00	32,155,496.00	52.27	19,677,555.00	31.99	51,833,051.00	84.25	9,687,549.00	15.75

ลำดับ	หน่วยงาน	งบ.ที่ได้รับ (A)	ผูกพันสัญญา (PO) (B)	%	ผลการเบิกจ่าย (C)	%	ผลการใช้จ่าย (B)+(C)	%	คงเหลือ (A)-(B)-(C)	%
138	สพพ. ระยอง เขต 2 (ระยอง)	18,727,200.00	12,705,654.00	67.85	5,948,920.00	31.77	18,654,574.00	99.61	72,626.00	0.39
139	สพพ. ประจวบคีรีขันธ์ เขต 2 (ประจวบคีรีขันธ์)	39,051,200.00	22,690,442.00	58.10	12,406,100.00	31.77	35,096,542.00	89.87	3,954,658.00	10.13
140	สพพ. สุราษฎร์ธานี เขต 2 (สุราษฎร์ธานี)	60,583,700.00	40,043,170.00	66.10	19,147,440.00	31.60	59,190,610.00	97.70	1,393,090.00	2.30
141	สพพ. ปัตตานี เขต 1 (ปัตตานี)	68,327,300.00	44,054,851.00	64.48	21,594,509.00	31.60	65,649,360.00	96.08	2,677,940.00	3.92
142	สพพ. สงขลา เขต 3 (สงขลา)	63,003,600.00	15,337,100.00	24.34	19,495,040.00	30.94	34,832,140.00	55.29	28,171,460.00	44.71
143	สพพ. ฉะเชิงเทรา เขต 1 (ฉะเชิงเทรา)	39,932,700.00	14,636,904.00	36.65	12,121,800.00	30.36	26,758,704.00	67.01	13,173,996.00	32.99
144	สพพ. ลำพูน เขต 1 (ลำพูน)	29,136,300.00	13,741,941.88	47.16	8,751,610.12	30.04	22,493,552.00	77.20	6,642,748.00	22.80
145	สพพ. นครราชสีมา เขต 4 (นครราชสีมา)	40,530,600.00	21,989,188.00	54.25	11,983,818.79	29.57	33,973,006.79	83.82	6,557,593.21	16.18
146	สพพ. กาญจนบุรี เขต 4 (กาญจนบุรี)	17,684,600.00	12,432,309.00	70.30	5,214,769.55	29.49	17,647,078.55	99.79	37,521.45	0.21
147	สพพ. สมุทรสาคร เขต 1 (สมุทรสาคร)	34,928,500.00	24,148,212.00	69.14	9,996,347.74	28.62	34,144,559.74	97.76	783,940.26	2.24
148	สพพ. ชลบุรี เขต 1 (ชลบุรี)	25,360,100.00	9,359,516.00	36.91	7,119,000.00	28.07	16,478,516.00	64.98	8,881,584.00	35.02
149	สพพ. นครราชสีมา เขต 5 (นครราชสีมา)	61,022,500.00	6,780,420.00	11.11	16,912,935.52	27.72	23,693,355.52	38.83	37,329,144.48	61.17
150	สพพ. ลำปาง เขต 1 (ลำปาง)	47,546,900.00	28,975,100.00	60.94	12,991,700.00	27.32	41,966,800.00	88.26	5,580,100.00	11.74
151	สพพ. ฉะเชิงเทรา เขต 2 (ฉะเชิงเทรา)	39,246,800.00	20,294,866.00	51.71	10,699,400.00	27.26	30,994,266.00	78.97	8,252,534.00	21.03
152	สพพ. น่าน เขต 1 (น่าน)	49,341,000.00	33,937,758.00	68.78	13,386,499.25	27.13	47,324,257.25	95.91	2,016,742.75	4.09
153	สพพ. ตรัง เขต 2 (ตรัง)	50,189,500.00	27,885,828.28	55.56	13,524,000.00	26.95	41,409,828.28	82.51	8,779,671.72	17.49
154	สพพ. ยะลา เขต 3 (ยะลา)	11,741,200.00	8,154,200.00	69.45	3,157,800.00	26.90	11,312,000.00	96.34	429,200.00	3.66
155	สพพ. ชุมพร เขต 1 (ชุมพร)	34,592,300.00	21,233,771.22	61.38	9,024,269.33	26.09	30,258,040.55	87.47	4,334,259.45	12.53
156	สพพ. นราธิวาส เขต 1 (นราธิวาส)	74,499,500.00	43,651,140.00	58.59	19,029,179.65	25.54	62,680,319.65	84.14	11,819,180.35	15.86
157	สพพ. กาญจนบุรี เขต 2 (กาญจนบุรี)	23,110,500.00	17,332,580.00	75.00	5,636,320.00	24.39	22,968,900.00	99.39	141,600.00	0.61
158	สพพ. นครศรีธรรมราช เขต 4 (นครศรีธรรมราช)	32,685,000.00	15,397,426.15	47.11	7,965,100.00	24.37	23,362,526.15	71.48	9,322,473.85	28.52
159	สพพ. ปทุมธานี เขต 1 (ปทุมธานี)	64,105,800.00	23,193,452.00	36.18	15,545,494.00	24.25	38,738,946.00	60.43	25,366,854.00	39.57
160	สพพ. สงขลา เขต 2 (สงขลา)	48,371,300.00	28,266,600.00	58.44	11,721,600.00	24.23	39,988,200.00	82.67	8,383,100.00	17.33
161	สพพ. เชียงราย เขต 3 (เชียงราย)	86,233,300.00	59,126,836.89	68.57	19,958,622.28	23.14	79,085,459.17	91.71	7,147,840.83	8.29

สำนักงานคณะกรรมการการศึกษาขั้นพื้นฐาน

หน่วย : บาท

ลำดับ	หน่วยงาน	งบที่ได้รับ (A)	ผูกพันสัญญา (PO) (B)	%	ผลการเบิกจ่าย (C)	%	ผลการใช้จ่าย (B)+(C)	%	คงเหลือ (A)-(B)-(C)	%
162	สพพ. สระบุรี เขต 1 (สระบุรี)	27,344,500.00	17,863,688.00	65.33	6,259,291.00	22.89	24,122,979.00	88.22	3,221,521.00	11.78
163	สพพ. น่าน เขต 2 (น่าน)	59,437,300.00	35,382,394.97	59.53	13,394,400.00	22.54	48,776,794.97	82.06	10,660,505.03	17.94
164	สพพ. อำนาจเจริญ เขต 1 (อำนาจเจริญ)	79,590,000.00	48,680,345.00	61.16	17,220,460.00	21.64	65,900,805.00	82.80	13,689,195.00	17.20
165	สพพ. สุรินทร์ เขต 3 (สุรินทร์)	65,584,500.00	38,289,275.00	58.38	14,193,625.00	21.64	52,482,900.00	80.02	13,101,600.00	19.98
166	สพพ. นนทบุรี เขต 1 (นนทบุรี)	16,534,500.00	8,272,400.00	50.03	3,487,200.00	21.09	11,759,600.00	71.12	4,774,900.00	28.88
167	สพพ. สระบุรี เขต 2 (สระบุรี)	35,289,000.00	16,021,580.00	45.40	7,381,700.00	20.92	23,403,280.00	66.32	11,885,720.00	33.68
168	สพพ. ตาก เขต 1 (ตาก)	37,108,300.00	12,659,800.00	34.12	7,264,900.00	19.58	19,924,700.00	53.69	17,183,600.00	46.31
169	สพพ. อุบลราชธานี เขต 3 (อุบลราชธานี)	55,182,600.00	30,836,200.00	55.88	10,561,299.91	19.14	41,397,499.91	75.02	13,785,100.09	24.98
170	สพพ. สกลนคร เขต 1 (สกลนคร)	69,931,100.00	37,926,260.38	54.23	12,148,191.17	17.37	50,074,451.55	71.61	19,856,648.45	28.39
171	สพพ. นครราชสีมา เขต 1 (นครราชสีมา)	51,749,400.00	35,421,400.00	68.45	8,419,064.80	16.27	43,840,464.80	84.72	7,908,935.20	15.28
172	สพพ. ยโสธร เขต 2 (ยโสธร)	35,606,000.00	27,505,100.00	77.25	5,694,000.00	15.99	33,199,100.00	93.24	2,406,900.00	6.76
173	สพพ. เชียงใหม่ เขต 3 (เชียงใหม่)	104,045,200.00	57,333,900.00	55.10	16,592,400.00	15.89	73,866,300.00	70.99	30,178,900.00	29.01
174	สพพ. เชียงใหม่ เขต 2 (เชียงใหม่)	56,821,500.00	39,748,767.57	69.95	8,731,000.00	15.37	48,479,767.57	85.32	8,341,732.43	14.68
175	สพพ. สระบุรี เขต 1 (สระบุรี)	51,516,500.00	34,245,136.00	66.47	7,132,400.00	13.84	41,377,536.00	80.32	10,138,964.00	19.68
176	สพพ. เชียงใหม่ เขต 4 (เชียงใหม่)	45,233,500.00	37,416,305.30	82.72	6,193,800.00	13.69	43,610,105.30	96.41	1,623,394.70	3.59
177	สพพ. เพชรบูรณ์ เขต 2 (เพชรบูรณ์)	38,651,700.00	12,807,604.20	33.14	4,993,200.00	12.92	17,800,804.20	46.05	20,850,895.80	53.95
178	สพพ. สมุทรปราการ เขต 2 (สมุทรปราการ)	66,681,900.00	52,477,879.80	78.70	8,174,980.20	12.26	60,652,860.00	90.96	6,029,040.00	9.04
179	สพพ. นนทบุรี เขต 2 (นนทบุรี)	40,180,200.00	25,927,899.25	64.53	4,810,139.95	11.97	30,738,039.20	76.50	9,442,160.80	23.50
180	สพพ. ตาก เขต 2 (ตาก)	127,170,600.00	28,862,500.00	22.70	12,539,900.00	9.86	41,402,400.00	32.56	85,768,200.00	67.44
181	สพพ. ยะลา เขต 1 (ยะลา)	37,023,900.00	30,960,450.00	83.62	3,360,650.00	9.08	34,321,100.00	92.70	2,702,800.00	7.30
182	สพพ. จันทบุรี เขต 2 (จันทบุรี)	29,108,900.00	26,708,700.00	91.75	2,384,100.00	8.19	29,092,800.00	99.94	16,100.00	0.06
183	สพพ. กรุงเทพมหานคร เขต 1 (กรุงเทพมหานคร)	31,104,900.00	8,432,260.70	27.11	-	-	8,432,260.70	27.11	22,672,639.30	72.89
สำนักงานเขตพื้นที่การศึกษามัธยมศึกษา										
1	สพพ. นครพนม (นพ) (นครพนม)	34,028,000.00	3,733,200.00	10.97	25,343,800.00	74.48	29,077,000.00	85.45	4,951,000.00	14.55

สำนักงานคณะกรรมการการศึกษาขั้นพื้นฐาน

หน่วย : บาท

ลำดับ	หน่วยงาน	งบ.ที่ได้รับ (A)	ผูกพันสัญญา (PO) (B)	%	ผลการเบิกจ่าย (C)	%	ผลการใช้จ่าย (B)+(C)	%	คงเหลือ (A)-(B)-(C)	%
2	สพพ. ศรีสละเกษ ยโสธร (ศกยส) (ศรีสละเกษ)	43,211,200.00	9,611,593.34	22.24	31,699,076.66	73.34	41,300,670.00	95.58	1,910,530.00	4.42
3	สพพ. มหาสารคาม (มศ) (มหาสารคาม)	14,604,900.00	-	-	10,388,900.00	71.13	10,388,900.00	71.13	4,216,000.00	28.87
4	สพพ. กาฬสินธุ์ (กส) (กาฬสินธุ์)	28,161,900.00	2,759,320.00	9.80	18,216,835.00	64.69	20,976,155.00	74.48	7,185,745.00	25.52
5	สพพ.หนองคาย (นค) (หนองคาย)	35,734,300.00	7,835,620.00	21.93	22,466,030.00	62.87	30,301,650.00	84.80	5,432,650.00	15.20
6	สพพ. กำแพงเพชร (กพ) (กำแพงเพชร)	24,592,100.00	5,992,701.00	24.37	15,384,784.00	62.56	21,377,485.00	86.93	3,214,615.00	13.07
7	สพพ. อุตรดิตถ์ (อต) (อุตรดิตถ์)	24,592,700.00	4,132,680.00	16.80	15,145,127.00	61.58	19,277,807.00	78.39	5,314,893.00	21.61
8	สพพ. สุรินทร์ (สร) (สุรินทร์)	51,371,400.00	21,116,880.00	41.11	27,966,500.00	54.44	49,083,380.00	95.55	2,288,020.00	4.45
9	สพพ. อุบลราชธานี อำนางเจริญ (อบจจ) (อุบลราชธานี)	55,343,100.00	6,599,900.00	11.93	30,128,094.00	54.44	36,727,994.00	66.36	18,615,106.00	33.64
10	สพพ. สกลนคร (สณ) (สกลนคร)	32,681,300.00	14,631,889.28	44.77	16,031,201.16	49.05	30,663,090.44	93.82	2,018,209.56	6.18
11	สพพ. บุรีรัมย์ (บร) (บุรีรัมย์)	34,566,200.00	12,773,246.00	36.95	16,439,074.60	47.56	29,212,320.60	84.51	5,353,879.40	15.49
12	สพพ. พิษณุโลก อุดรดิตถ์ (พลอต) (พิษณุโลก)	22,357,000.00	9,351,890.00	41.83	10,157,999.00	45.44	19,509,889.00	87.27	2,847,111.00	12.73
13	สพพ. ลำปาง ลำพูน (ลปลพ) (ลำปาง)	21,423,000.00	8,580,300.00	40.05	9,426,918.40	44.00	18,007,218.40	84.06	3,415,781.60	15.94
14	สพพ. สิงห์บุรี อ่างทอง (สทอท) (สิงห์บุรี)	46,673,000.00	15,188,264.00	32.54	19,906,584.00	42.65	35,094,848.00	75.19	11,578,152.00	24.81
15	สพพ. เลย ทนอมบรลำภู (เลยภ) (เลย)	25,197,400.00	10,434,400.00	41.41	10,419,100.00	41.35	20,853,500.00	82.76	4,343,900.00	17.24
16	สพพ. เพชร (พร) (เพชร)	20,562,600.00	7,956,999.40	38.70	8,199,214.60	39.87	16,156,214.00	78.57	4,406,386.00	21.43
17	สพพ. นครศรีธรรมราช (นศ) (นครศรีธรรมราช)	45,625,300.00	21,601,238.00	47.34	18,033,449.00	39.53	39,634,687.00	86.87	5,990,613.00	13.13
18	สพพ. จันทบุรี ตรวด (จบตร) (จันทบุรี)	14,070,100.00	6,563,530.00	46.65	4,663,504.00	33.14	11,227,034.00	79.79	2,843,066.00	20.21
19	สพพ. เพชรบูรณ์ (พช) (เพชรบูรณ์)	54,234,200.00	28,666,004.00	52.86	17,830,300.00	32.88	46,496,304.00	85.73	7,737,896.00	14.27
20	สพพ. นครราชสีมา (นม) (นครราชสีมา)	32,693,200.00	16,625,600.00	50.85	10,114,667.04	30.94	26,740,267.04	81.79	5,952,932.96	18.21
21	สพพ. ชัยภูมิ (ชย) (ชัยภูมิ)	28,935,800.00	5,328,498.00	18.41	8,326,700.00	28.78	13,655,198.00	47.19	15,280,602.00	52.81
22	สพพ. ร้อยเอ็ด (รอ) (ร้อยเอ็ด)	69,548,200.00	49,350,713.00	70.96	19,138,800.00	27.52	68,489,513.00	98.48	1,058,687.00	1.52
23	สพพ. ชลบุรี ระยอง (ชรย) (ชลบุรี)	21,849,400.00	3,630,313.20	16.62	5,997,480.74	27.45	9,627,793.94	44.06	12,221,606.06	55.94
24	สพพ. เพชรบุรี (พบ) (เพชรบุรี)	51,530,100.00	33,452,217.12	64.92	13,440,425.00	26.08	46,892,642.12	91.00	4,637,457.88	9.00
25	สพพ. นนทบุรี (นน) (นนทบุรี)	60,240,300.00	32,447,715.48	53.86	14,248,542.00	23.65	46,696,257.48	77.52	13,544,042.52	22.48

ลำดับ	หน่วยงาน	งบที่ได้รับ (A)	ผูกพันสัญญา (PO) (B)	%	ผลการเบิกจ่าย (C)	%	ผลการใช้จ่าย (B)+(C)	%	คงเหลือ (A)-(B)-(C)	%
26	สพม. ขอนแก่น (ชก) (ขอนแก่น)	39,732,000.00	19,994,897.21	51.62	9,103,844.80	23.50	29,098,742.01	75.13	9,633,257.99	24.87
27	สพม. สุราษฎร์ธานี ชุมพร (สุราษฎร์ธานี)	42,118,600.00	16,730,954.00	39.72	9,500,480.00	22.56	26,231,434.00	62.28	15,887,166.00	37.72
28	สพม. นครสวรรค์ (นบ) (นครสวรรค์)	37,764,300.00	20,081,489.00	53.18	7,799,600.00	20.49	27,821,089.00	73.67	9,943,211.00	26.33
29	สพม. ราชบุรี (รบ) (ราชบุรี)	45,962,700.00	18,495,767.00	40.24	9,247,043.00	20.12	27,742,810.00	60.36	18,219,890.00	39.64
30	สพม. สงขลา สตูล (สงขลา)	76,848,100.00	49,958,410.00	65.01	15,397,750.00	20.04	65,356,160.00	85.05	11,491,940.00	14.95
31	สพม. เชียงราย (ชร) (เชียงราย)	64,462,100.00	35,798,882.95	55.53	12,654,825.00	19.63	48,453,707.95	75.17	16,008,392.05	24.83
32	สพม. พังงา ภูเก็ต ระนอง (พังงา)	17,251,800.00	6,196,084.64	35.92	2,785,321.00	16.15	8,981,405.64	52.06	8,270,394.36	47.94
33	สพม. สุโขทัย (สท) (สุโขทัย)	78,679,000.00	17,473,730.00	22.21	12,637,400.00	16.06	30,111,130.00	38.27	48,567,870.00	61.73
34	สพม. เชียงใหม่ (ชม) (เชียงใหม่)	72,536,100.00	43,505,866.00	59.98	10,903,729.00	15.03	54,409,595.00	75.01	18,126,505.00	24.99
35	สพม. ประจวบคีรีขันธ์ ระนอง (ประจวบคีรีขันธ์)	60,853,100.00	37,996,078.55	62.44	8,846,104.45	14.54	46,842,183.00	76.98	14,010,917.00	23.02
36	สพม. สุพรรณบุรี (สพ) (สุพรรณบุรี)	57,858,700.00	23,849,855.00	41.22	8,367,492.57	14.46	32,217,347.57	55.68	25,641,352.43	44.32
37	สพม. นราธิวาส (นถ) (นราธิวาส)	106,424,500.00	75,802,180.00	71.23	13,119,252.00	12.33	88,921,432.00	83.55	17,503,068.00	16.45
38	สพม. ปทุมธานี (ปท) (ปทุมธานี)	100,246,200.00	44,260,867.00	44.15	10,407,363.67	10.38	54,668,230.67	54.53	45,577,969.33	45.47
39	สพม. ฉะเชิงเทรา (จช) (ฉะเชิงเทรา)	61,443,100.00	28,875,148.00	46.99	5,334,800.00	8.68	34,209,948.00	55.68	27,233,152.00	44.32
40	สพม. ตรัง กระบี่ (ตรัง)	43,570,600.00	34,353,751.00	78.85	2,329,346.52	5.35	36,683,097.52	84.19	6,887,502.48	15.81
41	สพม. กรุงเทพมหานคร 1 (กท1) (กรุงเทพมหานคร)	73,288,400.00	16,267,915.00	22.20	2,618,800.00	3.57	18,886,715.00	25.77	54,401,685.00	74.23
42	สพม. กรุงเทพมหานคร 2 (กท2) (กรุงเทพมหานคร)	58,649,300.00	24,322,252.56	41.47	1,868,600.00	3.19	26,190,852.56	44.66	32,458,447.44	55.34
ศูนย์การศึกษาพิเศษ										
1	ศศ. ประจวบคีรีขันธ์ นราธิวาส (นราธิวาส)	647,800.00	-	-	647,800.00	100.00	647,800.00	100.00	-	-
2	ศศ. ประจวบคีรีขันธ์ อ่างทอง (อ่างทอง)	613,900.00	-	-	613,900.00	100.00	613,900.00	100.00	-	-
3	ศศ. ประจวบคีรีขันธ์ อำนาจเจริญ (อำนาจเจริญ)	531,600.00	-	-	531,600.00	100.00	531,600.00	100.00	-	-
4	ศศ. ประจวบคีรีขันธ์ มุกดาหาร (มุกดาหาร)	411,100.00	-	-	411,100.00	100.00	411,100.00	100.00	-	-
5	ศศ. ประจวบคีรีขันธ์ กาญจนบุรี (กาญจนบุรี)	304,500.00	-	-	304,500.00	100.00	304,500.00	100.00	-	-
6	ศศ. ประจวบคีรีขันธ์ อุตรดิตถ์ (อุตรดิตถ์)	95,500.00	-	-	95,500.00	100.00	95,500.00	100.00	-	-

ลำดับ	หน่วยงาน	งบ.ที่ได้รับ (A)	ผูกพันสัญญา (PO) (B)	%	ผลการเบิกจ่าย (C)	%	ผลการใช้จ่าย (B)+(C)	%	คงเหลือ (A)-(B)-(C)	%
7	ศศ. ประจําจังหวัดสมุทร (สมุทร)	95,000.00	-	-	95,000.00	100.00	95,000.00	100.00	-	-
8	ศศ. ประจําจังหวัดสมุทรสงคราม (สมุทรสงคราม)	84,000.00	-	-	84,000.00	100.00	84,000.00	100.00	-	-
9	ศศ. ประจําจังหวัดพัทลุง (พัทลุง)	47,300.00	-	-	47,300.00	100.00	47,300.00	100.00	-	-
10	ศศ. ประจําจังหวัดเพชรบุรี (เพชรบุรี)	28,300.00	-	-	28,300.00	100.00	28,300.00	100.00	-	-
11	ศูนย์การศึกษาพิเศษประจําจังหวัดบึงกาฬ (บึงกาฬ)	28,300.00	-	-	28,300.00	100.00	28,300.00	100.00	-	-
12	ศศ. เขตการศึกษา 4 (ตรัง)	622,400.00	-	-	622,100.00	99.95	622,100.00	99.95	300.00	0.05
13	ศศ. ประจําจังหวัดหนองบัวลำภู (หนองบัวลำภู)	61,900.00	-	-	60,100.00	97.09	60,100.00	97.09	1,800.00	2.91
14	ศศ. ประจําจังหวัดน่าน (น่าน)	71,800.00	-	-	67,350.00	93.80	67,350.00	93.80	4,450.00	6.20
15	ศศ. ประจําจังหวัดกำแพงเพชร (กำแพงเพชร)	2,128,800.00	-	-	1,930,000.00	90.66	1,930,000.00	90.66	198,800.00	9.34
16	ศศ. ประจําจังหวัดพระนครศรีอยุธยา (พระนครศรีอยุธยา)	716,800.00	-	-	566,500.00	79.03	566,500.00	79.03	150,300.00	20.97
17	ศศ. ประจําจังหวัดสระแก้ว (สระแก้ว)	651,100.00	-	-	469,300.00	72.08	469,300.00	72.08	181,800.00	27.92
18	ศศ. เขตการศึกษา 6 (สมุทร)	4,138,700.00	279,000.00	6.74	2,797,700.00	67.60	3,076,700.00	74.34	1,062,000.00	25.66
19	ศศ. ประจําจังหวัดสุราษฎร์ธานี (สุราษฎร์ธานี)	1,763,000.00	-	-	992,300.00	56.28	992,300.00	56.28	770,700.00	43.72
20	ศศ. ประจําจังหวัดนครสวรรค์ (นครสวรรค์)	5,651,100.00	2,339,999.00	41.41	3,103,300.00	54.91	5,443,299.00	96.32	207,801.00	3.68
21	ศศ. เขตการศึกษา 7 (เชียงใหม่)	1,976,300.00	959,500.00	48.55	1,016,800.00	51.45	1,976,300.00	100.00	-	-
22	ศศ. ประจําจังหวัดระนอง (ระนอง)	841,800.00	-	-	344,800.00	40.96	344,800.00	40.96	497,000.00	59.04
23	ศศ. เขตการศึกษา 8 (เชียงใหม่)	667,900.00	361,043.40	54.06	268,895.60	40.26	629,939.00	94.32	37,961.00	5.68
24	ศศ. ประจําจังหวัดอุดรธานี (อุดรธานี)	6,253,900.00	4,204,900.00	67.24	1,988,000.00	31.79	6,192,900.00	99.02	61,000.00	0.98
25	ศศ. เขตการศึกษา 11 (นครราชสีมา)	6,829,600.00	949,500.00	13.90	1,719,800.00	25.18	2,669,300.00	39.08	4,160,300.00	60.92
26	ศศ. ประจําจังหวัดสตูล (สตูล)	2,407,200.00	1,818,880.00	75.56	588,320.00	24.44	2,407,200.00	100.00	-	-
27	ศศ. ประจําจังหวัดเชียงใหม่ (เชียงใหม่)	5,919,500.00	4,570,260.58	77.21	1,323,125.96	22.35	5,893,386.54	99.56	26,113.46	0.44
28	ศศ. ประจําจังหวัดยโสธร (ยโสธร)	1,842,900.00	1,234,000.00	66.96	366,700.00	19.90	1,600,700.00	86.86	242,200.00	13.14
29	ศศ. ประจําจังหวัดระยอง (ระยอง)	1,023,200.00	-	-	203,000.00	19.84	203,000.00	19.84	820,200.00	80.16
30	ศศ. ประจําจังหวัดพะเยา (พะเยา)	7,425,200.00	-	-	1,416,790.00	19.08	1,416,790.00	19.08	6,008,410.00	80.92

ลำดับ	หน่วยงาน	งบม.ที่ได้รับ (A)	ผูกพันสัญญา (PO) (B)	%	ผลการเบิกจ่าย (C)	%	ผลการใช้จ่าย (B)+(C)	%	คงเหลือ (A)-(B)-(C)	%
31	ศส. ประจำจังหวัดภูเก็ต (ภูเก็ต)	431,700.00	353,400.00	81.86	76,200.00	17.65	429,600.00	99.51	2,100.00	0.49
32	ศส. ประจำจังหวัดตราด (ตราด)	2,071,100.00	-	-	357,300.00	17.25	357,300.00	17.25	1,713,800.00	82.75
33	ศส. ประจำจังหวัดชัยภูมิ (ชัยภูมิ)	13,716,500.00	6,995,000.00	51.00	1,795,700.00	13.09	8,790,700.00	64.09	4,925,800.00	35.91
34	ศส. เขตการศึกษา 9 (ขอนแก่น)	7,191,500.00	6,087,080.00	84.64	925,420.00	12.87	7,012,500.00	97.51	179,000.00	2.49
35	ศส. ประจำจังหวัดนนทบุรี (นนทบุรี)	2,944,900.00	2,296,368.00	77.98	345,252.00	11.72	2,641,620.00	89.70	303,280.00	10.30
36	ศส. ประจำจังหวัดจันทบุรี (จันทบุรี)	3,543,900.00	-	-	318,700.00	8.99	318,700.00	8.99	3,225,200.00	91.01
37	ศส. ประจำจังหวัดลำพูน (ลำพูน)	3,638,400.00	-	-	324,600.00	8.92	324,600.00	8.92	3,313,800.00	91.08
38	ศส. ประจำจังหวัดศรีสะเกษ (ศรีสะเกษ)	22,037,000.00	2,535,700.00	11.51	1,670,100.00	7.58	4,205,800.00	19.09	17,831,200.00	80.91
39	ศส. ประจำจังหวัดพัทลุง (พัทลุง)	1,367,700.00	1,084,000.00	79.26	103,150.00	7.54	1,187,150.00	86.80	180,550.00	13.20
40	ศส. ประจำจังหวัดเพชรบูรณ์ (เพชรบูรณ์)	2,285,900.00	-	-	151,000.00	6.61	151,000.00	6.61	2,134,900.00	93.39
41	ศส. เขตการศึกษา 1 (นครปฐม)	6,439,500.00	-	-	382,800.00	5.94	382,800.00	5.94	6,056,700.00	94.06
42	ศส. ประจำจังหวัดตาก (ตาก)	6,881,000.00	6,078,200.00	88.33	404,480.00	5.88	6,482,680.00	94.21	398,320.00	5.79
43	ศส. ประจำจังหวัดสมุทรสาคร (สมุทรสาคร)	495,000.00	466,700.00	94.28	28,300.00	5.72	495,000.00	100.00	-	-
44	ศส. ประจำจังหวัดหนองคาย (หนองคาย)	1,075,900.00	800,000.00	74.36	58,800.00	5.47	858,800.00	79.82	217,100.00	20.18
45	ศส. เขตการศึกษา 2 (ยะลา)	19,710,100.00	2,804,000.00	14.23	1,013,200.00	5.14	3,817,200.00	19.37	15,892,900.00	80.63
46	ศส. ประจำจังหวัดสระบุรี (สระบุรี)	1,156,900.00	968,300.00	83.70	50,400.00	4.36	1,018,700.00	88.05	138,200.00	11.95
47	ศส. ประจำจังหวัดสมุทรปราการ (สมุทรปราการ)	2,541,500.00	-	-	108,200.00	4.26	108,200.00	4.26	2,433,300.00	95.74
48	ศส. ประจำจังหวัดปัตตานี (ปัตตานี)	5,389,700.00	-	-	228,300.00	4.24	228,300.00	4.24	5,161,400.00	95.76
49	ศส. ประจำจังหวัดปทุมธานี (ปทุมธานี)	11,248,900.00	-	-	437,900.00	3.89	437,900.00	3.89	10,811,000.00	96.11
50	ศส. เขตการศึกษา 10 (อุบลราชธานี)	737,400.00	614,900.00	83.39	28,300.00	3.84	643,200.00	87.23	94,200.00	12.77
51	ศส. ประจำจังหวัดปราจีนบุรี (ปราจีนบุรี)	786,500.00	689,000.00	87.60	28,300.00	3.60	717,300.00	91.20	69,200.00	8.80
52	ศส. ประจำจังหวัดกระบี่ (กระบี่)	1,449,100.00	-	-	38,300.00	2.64	38,300.00	2.64	1,410,800.00	97.36
53	ศส. ประจำจังหวัดฉะเชิงเทรา (ฉะเชิงเทรา)	2,958,300.00	939,393.00	31.75	77,200.00	2.61	1,016,593.00	34.36	1,941,707.00	65.64
54	ศส. ประจำจังหวัดมหาสารคาม (มหาสารคาม)	2,878,900.00	-	-	68,300.00	2.37	68,300.00	2.37	2,810,600.00	97.63

ลำดับ	หน่วยงาน	งบที่ได้รับ (A)	ผูกพันสัญญา (PO) (B)	%	ผลการเบิกจ่าย (C)	%	ผลการใช้จ่าย (B)+(C)	%	คงเหลือ (A)-(B)-(C)	%
55	ศศ. ประจําจังหวัดแม่ฮ่องสอน (แม่ฮ่องสอน)	5,234,900.00	4,550,000.00	86.92	104,200.00	1.99	4,654,200.00	88.91	580,700.00	11.09
56	ศศ. ประจําจังหวัดลำปาง (ลำปาง)	1,526,500.00	1,494,100.00	97.88	28,290.00	1.85	1,522,390.00	99.73	4,110.00	0.27
57	ศศ. ประจําจังหวัดนครนายก (นครนายก)	15,695,100.00	15,187,000.00	96.76	288,100.00	1.84	15,475,100.00	98.60	220,000.00	1.40
58	ศศ. ประจําจังหวัดบุรีรัมย์ (บุรีรัมย์)	2,134,300.00	-	-	33,600.00	1.57	33,600.00	1.57	2,100,700.00	98.43
59	ศศ. ประจําจังหวัดเลย (เลย)	2,293,500.00	2,100,000.00	91.56	34,700.00	1.51	2,134,700.00	93.08	158,800.00	6.92
60	ศศ. ประจําจังหวัดกาฬสินธุ์ (กาฬสินธุ์)	2,076,700.00	1,500,500.00	72.25	28,300.00	1.36	1,528,800.00	73.62	547,900.00	26.38
61	ศศ. ประจําจังหวัดร้อยเอ็ด (ร้อยเอ็ด)	5,398,300.00	-	-	61,900.00	1.15	61,900.00	1.15	5,336,400.00	98.85
62	ศศ. ประจําจังหวัดนครพนม (นครพนม)	2,570,300.00	-	-	28,300.00	1.10	28,300.00	1.10	2,542,000.00	98.90
63	ศศ. ประจําจังหวัดสุโขทัย (สุโขทัย)	3,178,900.00	395,000.00	12.43	28,300.00	0.89	423,300.00	13.32	2,755,600.00	86.68
64	ศศ. ประจําจังหวัดสิงห์บุรี (สิงห์บุรี)	15,580,100.00	13,238,960.00	84.97	132,700.00	0.85	13,371,660.00	85.83	2,208,440.00	14.17
65	ศศ. เขตการศึกษา 12 (ชลบุรี)	3,706,800.00	1,575,000.00	42.49	28,300.00	0.76	1,603,300.00	43.25	2,103,500.00	56.75
66	ศศ. ประจําจังหวัดนครศรีธรรมราช (นครศรีธรรมราช)	54,169,300.00	42,203,281.66	77.91	393,900.00	0.73	42,597,181.66	78.64	11,572,118.34	21.36
67	ศศ. ประจําจังหวัดพังงา (พังงา)	6,458,900.00	-	-	46,800.00	0.72	46,800.00	0.72	6,412,100.00	99.28
68	ศศ. เขตการศึกษา 3 (สงขลา)	4,096,300.00	4,061,000.00	99.14	28,300.00	0.69	4,089,300.00	99.83	7,000.00	0.17
69	ศศ. ประจําจังหวัดสกลนคร (สกลนคร)	4,595,400.00	4,154,000.00	90.39	28,300.00	0.62	4,182,300.00	91.01	413,100.00	8.99
70	ศศ. ประจําจังหวัดสุรินทร์ (สุรินทร์)	6,484,800.00	1,981,000.00	30.55	28,300.00	0.44	2,009,300.00	30.98	4,475,500.00	69.02
71	ศศ. ประจําจังหวัดราชบุรี (ราชบุรี)	3,647,500.00	-	-	14,800.00	0.41	14,800.00	0.41	3,632,700.00	99.59
72	ศศ. ประจําจังหวัดกระบี่ (กระบี่)	13,117,500.00	6,407,000.00	48.84	28,300.00	0.22	6,435,300.00	49.06	6,682,200.00	50.94
73	ศศ. เขตการศึกษา 5 (สุพรรณบุรี)	13,440,800.00	3,700,000.00	27.53	23,200.00	0.17	3,723,200.00	27.70	9,717,600.00	72.30
74	ศศ. ประจําจังหวัดแพร่ (แพร่)	645,100.00	620,000.00	96.11	-	-	620,000.00	96.11	25,100.00	3.89
75	ศศ. ประจําจังหวัดอุทัยธานี (อุทัยธานี)	2,747,600.00	850,000.00	30.94	-	-	850,000.00	30.94	1,897,600.00	69.06
76	ศศ. ประจําจังหวัดชัยภูมิ (ชัยภูมิ)	2,662,600.00	457,200.00	17.17	-	-	457,200.00	17.17	2,205,400.00	82.83
โรงเรียนศึกษาพิเศษและโรงเรียนศึกษาสงเคราะห์										
1	ร.ร.ราชประชานุเคราะห์ 42 (สตูล)	717,700.00	-	-	717,700.00	100.00	717,700.00	100.00	-	-

ลำดับ	หน่วยงาน	งบฯที่ได้รับ (A)	ผูกพันสัญญา (PO) (B)	%	ผลการเบิกจ่าย (C)	%	ผลการใช้จ่าย (B)+(C)	%	คงเหลือ (A)-(B)-(C)	%
2	ร.ร.ราชประชานุเคราะห์ 26 (ลำพูน)	649,500.00	-	-	649,500.00	100.00	649,500.00	100.00	-	-
3	ร.ร.พรหมปัญญาภูมิล (แพร่)	499,200.00	-	-	499,200.00	100.00	499,200.00	100.00	-	-
4	ร.ร.ราชประชานุเคราะห์ 52 (เลย)	8,400.00	-	-	8,400.00	100.00	8,400.00	100.00	-	-
5	ร.ร.อุบลปัญญาภูมิล (อุบลราชธานี)	7,812,319.92	-	-	7,812,270.00	100.00	7,812,270.00	100.00	49.92	-
6	ร.ร.ราชประชานุเคราะห์ 40 (ปัตตานี)	2,682,100.00	-	-	2,682,034.00	100.00	2,682,034.00	100.00	66.00	-
7	ร.ร.ราชประชานุเคราะห์ 41 (ยะลา)	3,025,300.00	-	-	3,025,000.00	99.99	3,025,000.00	99.99	300.00	0.01
8	ร.ร.ราชประชานุเคราะห์ 50 (ขอนแก่น)	1,060,000.00	-	-	1,058,000.00	99.81	1,058,000.00	99.81	2,000.00	0.19
9	ร.ร.โสตศึกษาจังหวัดกาญจนบุรี (กาญจนบุรี)	1,484,400.00	-	-	1,371,345.00	92.38	1,371,345.00	92.38	113,055.00	7.62
10	ร.ร.ราชประชานุเคราะห์ 53 (สกลนคร)	4,380,000.00	1,739,000.00	39.70	1,865,500.00	42.59	3,604,500.00	82.29	775,500.00	17.71
11	ร.ร.ราชประชานุเคราะห์ 32 (อุบลราชธานี)	3,881,300.00	1,860,157.00	47.93	1,445,478.00	37.24	3,305,635.00	85.17	575,665.00	14.83
12	ร.ร.ราชประชานุเคราะห์ 39 (นราธิวาส)	5,648,800.00	3,957,200.00	70.05	1,688,700.00	29.89	5,645,900.00	99.95	2,900.00	0.05
13	ร.ร.ราชประชานุเคราะห์ 45 (กาญจนบุรี)	2,265,600.00	1,089,595.00	48.09	619,500.00	27.34	1,709,095.00	75.44	556,505.00	24.56
14	ร.ร.สอนคนตาบอดภาคเหนือ (เชียงใหม่)	1,202,300.00	715,400.00	59.50	306,600.00	25.50	1,022,000.00	85.00	180,300.00	15.00
15	ร.ร.บ้านปัญญาภูมิล (ป่าม)	3,633,000.00	2,748,000.00	75.64	885,000.00	24.36	3,633,000.00	100.00	-	-
16	ร.ร.ราชประชานุเคราะห์ 29 (ศรีสะเกษ)	13,459,100.00	6,634,441.85	49.29	2,816,827.15	20.93	9,451,269.00	70.22	4,007,831.00	29.78
17	ร.ร.ราชประชานุเคราะห์ 49 (ตราด)	11,805,700.00	8,774,600.00	74.33	2,453,400.00	20.78	11,228,000.00	95.11	577,700.00	4.89
18	ร.ร.โสตศึกษาจังหวัดสมุทรปราการ (สมุทรปราการ)	7,596,100.00	5,300,000.00	69.77	1,502,600.00	19.78	6,802,600.00	89.55	793,500.00	10.45
19	ร.ร.ราชประชานุเคราะห์ 51 (บุรีรัมย์)	7,351,100.00	4,863,000.00	66.15	1,364,400.00	18.56	6,227,400.00	84.71	1,123,700.00	15.29
20	ร.ร.ราชประชานุเคราะห์ 22 (แม่ฮ่องสอน)	10,551,800.00	8,613,900.00	81.63	1,783,100.00	16.90	10,397,000.00	98.53	154,800.00	1.47
21	ร.ร.ราชประชานุเคราะห์ 23 (พิษณุโลก)	2,935,900.00	1,990,000.00	67.78	441,600.00	15.04	2,431,600.00	82.82	504,300.00	17.18
22	ร.ร.โสตศึกษาจังหวัดร้อยเอ็ด (ร้อยเอ็ด)	8,300,800.00	5,607,000.00	67.55	1,240,000.00	14.94	6,847,000.00	82.49	1,453,800.00	17.51
23	ร.ร.โสตศึกษาจังหวัดสุรินทร์ (สุรินทร์)	6,911,400.00	4,780,000.00	69.16	998,000.00	14.44	5,778,000.00	83.60	1,133,400.00	16.40
24	ร.ร.สอนคนตาบอดภาคใต้ (สุราษฎร์ธานี)	6,691,800.00	5,418,992.00	80.98	948,800.00	14.18	6,367,792.00	95.16	324,008.00	4.84
25	ร.ร.โสตศึกษาอนุสรสุนทร (เชียงใหม่)	2,115,300.00	155,000.00	7.33	271,000.00	12.81	426,000.00	20.14	1,689,300.00	79.86

ลำดับ	หน่วยงาน	งบม.ที่ได้รับ (A)	ผูกพันสัญญา (PO) (B)	%	ผลการเบิกจ่าย (C)	%	ผลการใช้จ่าย (B)+(C)	%	คงเหลือ (A)-(B)-(C)	%
26	ร.ร.พิชญ์โลกปัญญานุกูล (พิชญ์โลก)	8,038,200.00	7,066,200.00	87.91	972,000.00	12.09	8,038,200.00	100.00	-	-
27	ร.ร.โสตศึกษาจังหวัดเพชรบูรณ์ (เพชรบูรณ์)	8,713,400.00	-	-	998,000.00	11.45	998,000.00	11.45	7,715,400.00	88.55
28	ร.ร.ศรีสังวาลย์ขอนแก่น (ขอนแก่น)	2,578,500.00	1,598,000.00	61.97	282,000.00	10.94	1,880,000.00	72.91	698,500.00	27.09
29	ร.ร.ศึกษาสงเคราะห์สุราษฎร์ธานี (สุราษฎร์ธานี)	7,210,300.00	-	-	656,800.00	9.11	656,800.00	9.11	6,553,500.00	90.89
30	ร.ร.ราชประชานุเคราะห์ 28 (ยโสธร)	5,447,300.00	3,895,750.00	71.52	487,950.00	8.96	4,383,700.00	80.47	1,063,600.00	19.53
31	ร.ร.นครสวรรค์ปัญญานุกูล (นครสวรรค์)	2,291,700.00	1,790,000.00	78.11	202,000.00	8.81	1,992,000.00	86.92	299,700.00	13.08
32	ร.ร.ศึกษาสงเคราะห์พิบูลย์ (พิบูลย์)	10,998,600.00	-	-	947,000.00	8.61	947,000.00	8.61	10,051,600.00	91.39
33	ร.ร.กาฬสินธุ์ปัญญานุกูล (กาฬสินธุ์)	16,171,900.00	7,040,000.00	43.53	1,357,000.00	8.39	8,397,000.00	51.92	7,774,900.00	48.08
34	ร.ร.โสตศึกษาจังหวัดขอนแก่น (ขอนแก่น)	2,595,000.00	-	-	204,900.00	7.90	204,900.00	7.90	2,390,100.00	92.10
35	ร.ร.โสตศึกษาจังหวัดอุดรธานี (อุดรธานี)	2,215,300.00	-	-	171,500.00	7.74	171,500.00	7.74	2,043,800.00	92.26
36	ร.ร.โสตศึกษาจังหวัดชลบุรี (ชลบุรี)	1,054,600.00	-	-	81,400.00	7.72	81,400.00	7.72	973,200.00	92.28
37	ร.ร.ราชประชานุเคราะห์ 48 (จันทบุรี)	15,126,700.00	12,426,000.00	82.15	1,159,000.00	7.66	13,585,000.00	89.81	1,541,700.00	10.19
38	ร.ร.ราชประชานุเคราะห์ 38 (ระนอง)	2,927,000.00	2,474,000.00	84.52	209,000.00	7.14	2,683,000.00	91.66	244,000.00	8.34
39	ร.ร.ราชประชานุเคราะห์ 34 (แม่ฮ่องสอน)	13,606,200.00	12,304,443.00	90.43	944,472.00	6.94	13,248,915.00	97.37	357,285.00	2.63
40	ร.ร.โสตศึกษาจังหวัดตาก (ตาก)	16,494,100.00	5,195,000.00	31.50	1,128,900.00	6.84	6,323,900.00	38.34	10,170,200.00	61.66
41	ร.ร.ราชประชานุเคราะห์ 56 (น่าน)	6,089,600.00	5,300,000.00	87.03	342,480.00	5.62	5,642,480.00	92.66	447,120.00	7.34
42	ร.ร.ราชประชานุเคราะห์ 35 (นงา)	8,074,700.00	2,153,000.00	26.66	453,100.00	5.61	2,606,100.00	32.27	5,468,600.00	67.73
43	ร.ร.ศึกษาสงเคราะห์เมืองคอน (แม่ฮ่องสอน)	19,205,000.00	7,750,000.00	40.35	1,067,300.00	5.56	8,817,300.00	45.91	10,387,700.00	54.09
44	ร.ร.พิบูลย์ปัญญานุกูล (พิบูลย์)	4,214,500.00	-	-	200,000.00	4.75	200,000.00	4.75	4,014,500.00	95.25
45	ร.ร.ราชประชานุเคราะห์ 43 (สงขลา)	2,125,500.00	893,000.00	42.01	94,000.00	4.42	987,000.00	46.44	1,138,500.00	53.56
46	ร.ร.ราชประชานุเคราะห์ 54 (อำนาจเจริญ)	15,875,900.00	6,879,000.00	43.33	589,600.00	3.71	7,468,600.00	47.04	8,407,300.00	52.96
47	ร.ร.ราชประชานุเคราะห์ 47 (เพชรบุรี)	2,523,300.00	2,217,000.00	87.86	64,000.00	2.54	2,281,000.00	90.40	242,300.00	9.60
48	ร.ร.ศึกษาสงเคราะห์ศรีบุรี (ร้อยเอ็ด)	14,758,500.00	730,000.00	4.95	369,000.00	2.50	1,099,000.00	7.45	13,659,500.00	92.55
49	ร.ร.โสตศึกษาจังหวัดชัยภูมิ (ชัยภูมิ)	5,195,400.00	3,653,000.00	70.31	104,000.00	2.00	3,757,000.00	72.31	1,438,400.00	27.69

ลำดับ	หน่วยงาน	งบที่ได้รับ (A)	ผูกพันสัญญา (PO) (B)	%	ผลการเบิกจ่าย (C)	%	ผลการใช้จ่าย (B)+(C)	%	คงเหลือ (A)-(B)-(C)	%
50	ร.ร.ชุมพรวิบูลย์ (ชุมพร)	3,899,000.00	-	-	75,500.00	1.94	75,500.00	1.94	3,823,500.00	98.06
51	ร.ร. โสศศึกษาจังหวัดนครปฐม (นครปฐม)	10,623,900.00	8,560,100.00	80.57	168,400.00	1.59	8,728,500.00	82.16	1,895,400.00	17.84
52	ร.ร.ศึกษาศาสตร์มหาวิทยาลัย (นครราชสีมา)	3,295,200.00	2,707,000.00	82.15	42,000.00	1.27	2,749,000.00	83.42	546,200.00	16.58
53	ร.ร.ราชประชานุเคราะห์ 36 (ภูเก็ต)	7,335,500.00	-	-	81,600.00	1.11	81,600.00	1.11	7,253,900.00	98.89
54	ร.ร.ราชประชานุเคราะห์ 30 (เชียงใหม่)	9,705,200.00	8,955,000.00	92.27	102,000.00	1.05	9,057,000.00	93.32	648,200.00	6.68
55	ร.ร. โสศศึกษาจังหวัดนครศรีธรรมราช (นครศรีธรรมราช)	13,555,000.00	5,950,000.00	43.90	141,600.00	1.04	6,091,600.00	44.94	7,463,400.00	55.06
56	ร.ร. โสศศึกษาปานเลิศ (ลพบุรี)	17,827,100.00	1,395,000.00	7.83	168,000.00	0.94	1,563,000.00	8.77	16,264,100.00	91.23
57	ร.ร.ราชประชานุเคราะห์ 55 (ตาก)	11,921,800.00	6,934,700.00	58.17	106,100.00	0.89	7,040,800.00	59.06	4,881,000.00	40.94
58	ร.ร.ราชประชานุเคราะห์ 25 (เพชร)	15,108,900.00	13,115,300.00	86.81	81,600.00	0.54	13,196,900.00	87.35	1,912,000.00	12.65
59	ร.ร.ราชประชานุเคราะห์ 46 (เชียงใหม่)	10,584,900.00	9,073,854.00	85.72	48,500.00	0.46	9,122,354.00	86.18	1,462,546.00	13.82
60	ร.ร.ราชประชานุเคราะห์ 27 (หนองคาย)	13,337,800.00	9,451,700.00	70.86	45,000.00	0.34	9,496,700.00	71.20	3,841,100.00	28.80
61	ร.ร. ภูเก็ตวิบูลย์ (ภูเก็ต)	6,463,100.00	1,365,000.00	21.12	15,800.00	0.24	1,380,800.00	21.36	5,082,300.00	78.64
62	ร.ร.ศึกษาศาสตร์เชียงใหม่ (เชียงใหม่)	16,818,000.00	6,870,000.00	40.85	35,800.00	0.21	6,905,800.00	41.06	9,912,200.00	58.94
63	ร.ร.ศึกษาศาสตร์เชียงใหม่ (เชียงใหม่)	12,773,700.00	7,330,000.00	57.38	20,000.00	0.16	7,350,000.00	57.54	5,423,700.00	42.46
64	ร.ร.สมเด็จพระปิยะมาทราชรมณียเขต (กาญจนบุรี)	13,721,500.00	12,156,000.00	88.59	20,000.00	0.15	12,176,000.00	88.74	1,545,500.00	11.26
65	ร.ร.ศึกษาศาสตร์บางกรวย (นนทบุรี)	412,500.00	412,500.00	100.00	-	-	412,500.00	100.00	-	-
66	ร.ร.ศึกษาศาสตร์จังหวัดศรีสะเกษ (ลำปาง)	1,358,000.00	1,356,000.00	99.85	-	-	1,356,000.00	99.85	2,000.00	0.15
67	ร.ร.สุพรรณภูมิวิบูลย์ (สุพรรณบุรี)	15,992,100.00	15,800,220.00	98.80	-	-	15,800,220.00	98.80	191,880.00	1.20
68	ร.ร.เชียงใหม่วิบูลย์ (เชียงใหม่)	6,545,900.00	6,229,820.00	95.17	-	-	6,229,820.00	95.17	316,080.00	4.83
69	ร.ร.ราชประชานุเคราะห์ 24 (พะเยา)	17,279,000.00	15,938,214.00	92.24	-	-	15,938,214.00	92.24	1,340,786.00	7.76
70	ร.ร. โสศศึกษาจังหวัดปราจีนบุรี (ปราจีนบุรี)	4,296,800.00	3,934,000.00	91.56	-	-	3,934,000.00	91.56	362,800.00	8.44
71	ร.ร.ศรีสังวาลย์เชียงใหม่ (เชียงใหม่)	2,233,200.00	2,000,000.00	89.56	-	-	2,000,000.00	89.56	233,200.00	10.44
72	ร.ร.ราชประชานุเคราะห์ 19 (นครศรีธรรมราช)	2,788,000.00	2,125,000.00	76.22	-	-	2,125,000.00	76.22	663,000.00	23.78
73	ร.ร. โสศศึกษาจังหวัดนนทบุรี (นนทบุรี)	5,225,300.00	3,933,200.00	75.27	-	-	3,933,200.00	75.27	1,292,100.00	24.73

ลำดับ	หน่วยงาน	งบม.ที่ได้รับ (A)	ผูกพันสัญญา (PO) (B)	%	ผลการเบิกจ่าย (C)	%	ผลการใช้จ่าย (B)+(C)	%	คงเหลือ (A)-(B)-(C)	%
74	ร.ร.ภาติลละอนุกุล (เชียงใหม่)	5,780,500.00	4,272,636.10	73.91	-	-	4,272,636.10	73.91	1,507,863.90	26.09
75	ร.ร.ฉะเชิงเทราปัญญาบุกุล (ฉะเชิงเทรา)	3,766,900.00	2,543,643.00	67.53	-	-	2,543,643.00	67.53	1,223,257.00	32.47
76	ร.ร.ระยองปัญญาบุกุล (ระยอง)	1,955,000.00	1,259,900.00	64.45	-	-	1,259,900.00	64.45	695,100.00	35.55
77	ร.ร.ราชนนเศรษฐศาสตร์ 33 (ลพบุรี)	17,153,300.00	7,080,000.00	41.27	-	-	7,080,000.00	41.27	10,073,300.00	58.73
78	ร.ร.ลพบุรีปัญญาบุกุล (ลพบุรี)	9,685,000.00	3,821,060.00	39.45	-	-	3,821,060.00	39.45	5,863,940.00	60.55
79	ร.ร.ราชประชานุเคราะห์ 57 (เพชรบูรณ์)	16,669,800.00	1,596,600.00	9.58	-	-	1,596,600.00	9.58	15,073,200.00	90.42
80	ร.ร.สงขลาพัฒนาปัญญา (สงขลา)	535,200.00	-	-	-	-	-	-	535,200.00	100.00
81	ร.ร.นครศรีธรรมราชปัญญาบุกุล (นครศรีธรรมราช)	1,598,200.00	-	-	-	-	-	-	1,598,200.00	100.00
82	ร.ร.โสตศึกษาจังหวัดสงขลา (สงขลา)	4,068,000.00	-	-	-	-	-	-	4,068,000.00	100.00
83	ร.ร.ราชประชานุเคราะห์ 37 (กระบี่)	4,075,700.00	-	-	-	-	-	-	4,075,700.00	100.00
84	ร.ร.ศึกษาสงเคราะห์เชียงใหม่ (เชียงใหม่)	4,499,800.00	-	-	-	-	-	-	4,499,800.00	100.00
85	ร.ร.ราชประชานุเคราะห์ 31 (เชียงใหม่)	7,889,000.00	-	-	-	-	-	-	7,889,000.00	100.00
86	ร.ร.นครราชสีมาปัญญาบุกุล (นครราชสีมา)	9,393,500.00	-	-	-	-	-	-	9,393,500.00	100.00
87	ร.ร.ราชประชานุเคราะห์ 20 (ชุมพร)	14,578,800.00	-	-	-	-	-	-	14,578,800.00	100.00
โรงเรียนหน่วยปฏิบัติการ										
1	ร.ร.จุฬารามรราชวิทยาลัย เพชรบุรี (เพชรบุรี)	2,204,200.00	-	-	2,204,200.00	100.00	2,204,200.00	100.00	-	-
2	ร.ร.กาญจนาอนุเคราะห์ (กาญจนบุรี)	1,114,800.00	-	-	1,114,800.00	100.00	1,114,800.00	100.00	-	-
3	ร.ร.พิบูลย์ (พิบูลย์)	580,000.00	-	-	580,000.00	100.00	580,000.00	100.00	-	-
4	ร.ร.อุทัยวิทยาคม (อุทัยธานี)	555,500.00	-	-	555,500.00	100.00	555,500.00	100.00	-	-
5	ร.ร.หาดใหญ่วิทยาลัย (สงขลา)	554,000.00	-	-	554,000.00	100.00	554,000.00	100.00	-	-
6	ร.ร.ชาณุวิทยา (กำแพงเพชร)	500,000.00	-	-	500,000.00	100.00	500,000.00	100.00	-	-
7	ร.ร.ปทุมรัตนวิทยาคม (ร้อยเอ็ด)	500,000.00	-	-	500,000.00	100.00	500,000.00	100.00	-	-
8	ร.ร.หนองบัวพิทยาคาร (หนองบัวลำภู)	500,000.00	-	-	500,000.00	100.00	500,000.00	100.00	-	-
9	ร.ร.อำนาจเจริญ (อำนาจเจริญ)	500,000.00	-	-	500,000.00	100.00	500,000.00	100.00	-	-

ลำดับ	หน่วยงาน	งบ.ที่ได้รับ (A)	ผูกพันสัญญา (PO) (B)	%	ผลการเบิกจ่าย (C)	%	ผลการใช้จ่าย (B)+(C)	%	คงเหลือ (A)-(B)-(C)	%
10	ร.ร.บ้านคงวิทยา (อุดรธานี)	500,000.00	-	-	500,000.00	100.00	500,000.00	100.00	-	-
11	ร.ร.นางรอง (บุรีรัมย์)	499,400.00	-	-	499,400.00	100.00	499,400.00	100.00	-	-
12	ร.ร.เวียงเจดีย์วิทยา (ลำพูน)	499,000.00	-	-	499,000.00	100.00	499,000.00	100.00	-	-
13	ร.ร.มัธยมวานรนิวาส (สกลนคร)	499,000.00	-	-	499,000.00	100.00	499,000.00	100.00	-	-
14	ร.ร.อุดรพิชัยรัชภัฏวิทยา (อุดรธานี)	499,000.00	-	-	499,000.00	100.00	499,000.00	100.00	-	-
15	ร.ร.หนองไผ่ (เพชรบูรณ์)	498,000.00	-	-	498,000.00	100.00	498,000.00	100.00	-	-
16	ร.ร.ท่าปอ (หนองคาย)	498,000.00	-	-	498,000.00	100.00	498,000.00	100.00	-	-
17	ร.ร.เดชอุดม (อุบลราชธานี)	498,000.00	-	-	498,000.00	100.00	498,000.00	100.00	-	-
18	ร.ร.ร่มเกล้าวิทยาลักษณ์ (ลำปาง)	496,000.00	-	-	496,000.00	100.00	496,000.00	100.00	-	-
19	ร.ร.พิบูลย์วิทยาถ้อยสิทธิ์ (ลพบุรี)	495,600.00	-	-	495,600.00	100.00	495,600.00	100.00	-	-
20	ร.ร.ประโคนชัยวิทยาคม (บุรีรัมย์)	495,000.00	-	-	495,000.00	100.00	495,000.00	100.00	-	-
21	ร.ร.บางมูลนากภูมิวิทยาคม (พิจิตร)	492,000.00	-	-	492,000.00	100.00	492,000.00	100.00	-	-
22	ร.ร.กาฬสินธุ์พิทยาสรรพ์ (กาฬสินธุ์)	480,000.00	-	-	480,000.00	100.00	480,000.00	100.00	-	-
23	ร.ร.บางตลาดวิทยาคาร (กาฬสินธุ์)	480,000.00	-	-	480,000.00	100.00	480,000.00	100.00	-	-
24	ร.ร.เสริมงามวิทยาคม (ลำปาง)	450,000.00	-	-	450,000.00	100.00	450,000.00	100.00	-	-
25	ร.ร.แม่หมื่นวิทยา (ลำปาง)	450,000.00	-	-	450,000.00	100.00	450,000.00	100.00	-	-
26	ร.ร.แม่ตะเือง "วิฑิตร์ศึกษา" (แม่ฮ่องสอน)	400,000.00	-	-	400,000.00	100.00	400,000.00	100.00	-	-
27	ร.ร.วาปีปทุม (มหาสารคาม)	400,000.00	-	-	400,000.00	100.00	400,000.00	100.00	-	-
28	ร.ร.เสด็จวิทยา (นครราชสีมา)	393,000.00	-	-	393,000.00	100.00	393,000.00	100.00	-	-
29	ร.ร.ร่วมเกล้าพัฒนานครราชสีมา ๖- ร่มังคลาภิเษก (สระแก้ว)	384,000.00	-	-	384,000.00	100.00	384,000.00	100.00	-	-
30	ร.ร.เจิงมกทา (ยโสธร)	365,000.00	-	-	365,000.00	100.00	365,000.00	100.00	-	-
31	ร.ร.ขอนแก่นวิทยายน (ขอนแก่น)	300,000.00	-	-	300,000.00	100.00	300,000.00	100.00	-	-
32	ร.ร.คงวิทยา (แพร่)	231,000.00	-	-	231,000.00	100.00	231,000.00	100.00	-	-
33	ร.ร.สุรนารีวิทยา (นครราชสีมา)	119,900.00	-	-	119,900.00	100.00	119,900.00	100.00	-	-

ลำดับ	หน่วยงาน	งบม.ที่ได้รับ (A)	ผูกพันสัญญา (PO) (B)	%	ผลการเบิกจ่าย (C)	%	ผลการใช้จ่าย (B)-(C)	%	คงเหลือ (A)-(B)-(C)	%
34	ร.ร.บางทะเลสาบวิทยา (นครราชสีมา)	114,400.00	-	-	114,400.00	100.00	114,400.00	100.00	-	-
35	ร.ร.แม่ลาววิทยาาคม (เชียงใหม่)	600,000.00	-	-	599,999.00	100.00	599,999.00	100.00	1.00	-
36	ร.ร.พาทังวิทยา (อุดรธานี)	468,100.00	-	-	468,000.00	99.98	468,000.00	99.98	100.00	0.02
37	ร.ร.พะเยาพิทยาคม (พะเยา)	148,300.00	-	-	148,246.50	99.96	148,246.50	99.96	53.50	0.04
38	ร.ร.หนองชุมแสงวิทยา (เพชรบุรี)	500,000.00	-	-	499,800.00	99.96	499,800.00	99.96	200.00	0.04
39	ร.ร.ผดุงนารี (มหาสารคาม)	500,000.00	-	-	499,790.20	99.96	499,790.20	99.96	209.80	0.04
40	ร.ร.อุทัยอง (สุพรรณบุรี)	598,100.00	-	-	420,000.00	70.22	420,000.00	70.22	178,100.00	29.78
41	ร.ร.กันทรลักษณ์วิทยา (ศรีสะเกษ)	929,000.00	422,798.82	45.51	499,000.00	53.71	921,798.82	99.22	7,201.18	0.78
42	ร.ร.ศรีสงครามวิทยา (เลย)	1,040,000.00	540,000.00	51.92	500,000.00	48.08	1,040,000.00	100.00	-	-
43	ร.ร.หนองหานวิทยา (อุดรธานี)	1,417,000.00	738,200.00	52.10	678,800.00	47.90	1,417,000.00	100.00	-	-
44	ร.ร.จุฬาราชมนตรีวิทยาลัย (สตูล)	5,883,800.00	3,851,000.00	65.45	2,032,800.00	34.55	5,883,800.00	100.00	-	-
45	ร.ร.พรเจริญวิทยา (ปทุมธานี)	5,206,200.00	3,546,500.00	68.12	1,659,700.00	31.88	5,206,200.00	100.00	-	-
46	ร.ร.สวนบุญปฐมวิทยาลัย (ลำพูน)	1,134,000.00	850,500.00	75.00	283,500.00	25.00	1,134,000.00	100.00	-	-
47	ร.ร.บ้านสี่แยกสมเด็จ (กาฬสินธุ์)	5,332,600.00	4,188,000.00	78.54	931,200.00	17.46	5,119,200.00	96.00	213,400.00	4.00
48	ร.ร.จุฬาราชมนตรีวิทยาลัย (เลย)	7,000,000.00	5,650,400.00	80.72	1,103,600.00	15.77	6,754,000.00	96.49	246,000.00	3.51
49	ร.ร.พยุหะคีรีวิทยาลัย (มหาสารคาม)	2,872,000.00	2,441,200.00	85.00	428,396.31	14.92	2,869,596.31	99.92	2,403.69	0.08
50	ร.ร.ชุมพลโพธิ์โพธิ์ (หนองคาย)	4,639,900.00	-	-	500,000.00	10.78	500,000.00	10.78	4,139,900.00	89.22
51	ร.ร.เตรียมอุดมศึกษา ภาคตะวันออกเฉียงเหนือ (สกลนคร)	6,295,200.00	-	-	610,000.00	9.69	610,000.00	9.69	5,685,200.00	90.31
52	ร.ร.สรรพยาพิทยาคม (ตาก)	5,758,000.00	5,758,000.00	100.00	-	-	5,758,000.00	100.00	-	-
53	ร.ร.อนุบาลเพชรบูรณ์ (เพชรบูรณ์)	5,685,200.00	5,685,200.00	100.00	-	-	5,685,200.00	100.00	-	-
54	ร.ร.ร้อยเอ็ดวิทยาลัย (ร้อยเอ็ด)	4,731,200.00	4,731,200.00	100.00	-	-	4,731,200.00	100.00	-	-
55	ร.ร.ศรีสะเกษ (ชุมพร)	960,000.00	960,000.00	100.00	-	-	960,000.00	100.00	-	-
56	ร.ร.ทุ่งสง (นครศรีธรรมราช)	920,000.00	920,000.00	100.00	-	-	920,000.00	100.00	-	-
57	ร.ร.ภูเก็ตวิทยาลัย (ภูเก็ต)	879,000.00	879,000.00	100.00	-	-	879,000.00	100.00	-	-

ลำดับ	หน่วยงาน	งบม.ที่ได้รับ (A)	ผูกพันสัญญา (PO) (B)	%	ผลการเบิกจ่าย (C)	%	ผลการใช้จ่าย (B)+(C)	%	คงเหลือ (A)-(B)-(C)	%
58	ร.ร.ช่างพวงปทุมโรงเรียนวิทยาคม (ช่างพวง)	680,000.00	680,000.00	100.00	-	-	680,000.00	100.00	-	-
59	ร.ร.อุตรดิตถ์ (อุตรดิตถ์)	654,000.00	654,000.00	100.00	-	-	654,000.00	100.00	-	-
60	ร.ร.ท่าศาลาประชาศึกษา (นครศรีธรรมราช)	640,000.00	639,999.00	100.00	-	-	639,999.00	100.00	1.00	-
61	ร.ร.เฉลิมขวัญสตรี (พิษณุโลก)	515,000.00	515,000.00	100.00	-	-	515,000.00	100.00	-	-
62	ร.ร.ภูเขียว (ชัยภูมิ)	498,000.00	498,000.00	100.00	-	-	498,000.00	100.00	-	-
63	ร.ร.เสียมคำวิทยาคม (พะเยา)	496,800.00	496,800.00	100.00	-	-	496,800.00	100.00	-	-
64	ร.ร.ชัยบาดาลวิทยา (ลพบุรี)	496,200.00	496,200.00	100.00	-	-	496,200.00	100.00	-	-
65	ร.ร.โยธินวิทยาคม (ยโสธร)	490,000.00	490,000.00	100.00	-	-	490,000.00	100.00	-	-
66	ร.ร.พามพิทยาคม (ชัยราช)	353,700.00	353,700.00	100.00	-	-	353,700.00	100.00	-	-
67	ร.ร.กระสังพิทยาคม (บุรีรัมย์)	257,100.00	257,100.00	100.00	-	-	257,100.00	100.00	-	-
68	ร.ร.จุฬารามราชวิทยาลัย ปทุมธานี (ปทุมธานี)	7,764,000.00	7,760,000.00	99.95	-	-	7,760,000.00	99.95	4,000.00	0.05
69	ร.ร.อุตรพิทยานุกูล (อุตรธานี)	5,329,000.00	5,320,000.00	99.83	-	-	5,320,000.00	99.83	9,000.00	0.17
70	ร.ร.จุฬารามราชวิทยาลัย ชลบุรี (ชลบุรี)	8,692,700.00	8,667,000.00	99.70	-	-	8,667,000.00	99.70	25,700.00	0.30
71	ร.ร.ผางขนูปถัมภ์ (เชียงใหม่)	2,828,000.00	2,790,000.00	98.66	-	-	2,790,000.00	98.66	38,000.00	1.34
72	ร.ร.จุฬารามราชวิทยาลัย พิษณุโลก (พิษณุโลก)	3,000,000.00	2,926,585.00	97.55	-	-	2,926,585.00	97.55	73,415.00	2.45
73	ร.ร.ปทุมเทพวิทยาคาร (หนองคาย)	5,727,800.00	5,546,400.00	96.83	-	-	5,546,400.00	96.83	181,400.00	3.17
74	ร.ร.ปากพอง (นครศรีธรรมราช)	868,500.00	805,000.00	92.69	-	-	805,000.00	92.69	63,500.00	7.31
75	ร.ร.กาญจนาภิเษกวิทยาลัยสุราษฎร์ธานี (สุราษฎร์ธานี)	937,600.00	849,000.00	90.55	-	-	849,000.00	90.55	88,600.00	9.45
76	ร.ร.นารีรัตน์จังหวัดแพร่ (แพร่)	2,250,000.00	2,019,900.00	89.77	-	-	2,019,900.00	89.77	230,100.00	10.23
77	ร.ร.บัว (น่าน)	700,000.00	627,552.00	89.65	-	-	627,552.00	89.65	72,448.00	10.35
78	ร.ร.สิงห์บุรี (สิงห์บุรี)	1,000,000.00	891,400.00	89.14	-	-	891,400.00	89.14	108,600.00	10.86
79	ร.ร.จุฬารามราชวิทยาลัย เชียงราย (เชียงราย)	8,650,000.00	7,659,555.00	88.55	-	-	7,659,555.00	88.55	990,445.00	11.45
80	ร.ร.จุฬารามราชวิทยาลัย ตรัง (ตรัง)	4,000,000.00	3,512,000.00	87.80	-	-	3,512,000.00	87.80	488,000.00	12.20
81	ร.ร.จุฬารามราชวิทยาลัย ลพบุรี (ลพบุรี)	10,000,000.00	8,759,999.00	87.60	-	-	8,759,999.00	87.60	1,240,001.00	12.40

ลำดับ	หน่วยงาน	งบที่ได้รับ (A)	ผูกพันสัญญา (PO) (B)	%	ผลการเบิกจ่าย (C)	%	ผลการใช้จ่าย (B)+(C)	%	คงเหลือ (A)-(B)-(C)	%
82	ร.ร.พิริยาลัยจังหวัดแพร่ (แพร่)	601,000.00	493,000.00	82.03	-	-	493,000.00	82.03	108,000.00	17.97
83	ร.ร.บึงกาฬ (บึงกาฬ)	672,900.00	544,900.00	80.98	-	-	544,900.00	80.98	128,000.00	19.02
84	ร.ร.สตรีศรีน่าน (น่าน)	778,400.00	625,904.64	80.41	-	-	625,904.64	80.41	152,495.36	19.59
85	ร.ร.วิทยาลัยศรีธรรมราช (นครศรีธรรมราช)	1,295,000.00	980,000.00	75.68	-	-	980,000.00	75.68	315,000.00	24.32
86	ร.ร.จุฬาราชวิทยาลัย นครศรีธรรมราช (นครศรีธรรมราช)	10,000,000.00	6,999,000.00	69.99	-	-	6,999,000.00	69.99	3,001,000.00	30.01
87	ร.ร.วัดเมธังกรวาส (นครศรีธรรมราชบุรีรัมย์) (แพร่)	5,459,000.00	2,695,000.00	49.37	-	-	2,695,000.00	49.37	2,764,000.00	50.63
88	ร.ร.จุฬาราชวิทยาลัย บุรีรัมย์ (บุรีรัมย์)	7,105,000.00	2,790,000.00	39.27	-	-	2,790,000.00	39.27	4,315,000.00	60.73
89	ร.ร.สตรีราชินูทิศ (อุดรธานี)	5,481,200.00	689,500.00	12.58	-	-	689,500.00	12.58	4,791,700.00	87.42
90	ร.ร.ระยองวิทยาคม (ระยอง)	7,241,400.00	728,000.00	10.05	-	-	728,000.00	10.05	6,513,400.00	89.95
91	ร.ร.จุฬาราชวิทยาลัย มุกดาหาร (มุกดาหาร)	7,620,000.00	369,000.00	4.84	-	-	369,000.00	4.84	7,251,000.00	95.16
92	ร.ร.นครสวรรค์ (นครสวรรค์)	441,900.00	-	-	-	-	-	-	441,900.00	100.00
93	ร.ร.มหาวิทยาลัยราชภัฏสงขลา (สงขลา)	486,800.00	-	-	-	-	-	-	486,800.00	100.00
94	ร.ร.วารินชำราบ (อุบลราชธานี)	500,000.00	-	-	-	-	-	-	500,000.00	100.00
95	ร.ร.สตรีปากพนัง (นครศรีธรรมราช)	590,000.00	-	-	-	-	-	-	590,000.00	100.00
96	ร.ร.กำแพงเพชรพิทยาคม (กำแพงเพชร)	672,900.00	-	-	-	-	-	-	672,900.00	100.00
97	ร.ร.เมืองนครศรีธรรมราช (นครศรีธรรมราช)	782,000.00	-	-	-	-	-	-	782,000.00	100.00
98	ร.ร.อนุบาลอุดรธานี (อุดรธานี)	825,900.00	-	-	-	-	-	-	825,900.00	100.00
99	ร.ร.บ้านแม่เหล็กหลวงวิทยา (ตาก)	838,000.00	-	-	-	-	-	-	838,000.00	100.00
100	ร.ร.สุราษฎร์ธานี (สุราษฎร์ธานี)	856,000.00	-	-	-	-	-	-	856,000.00	100.00
101	ร.ร.สามชุกรัตนโกสินทร์ (สุพรรณบุรี)	963,000.00	-	-	-	-	-	-	963,000.00	100.00
102	ร.ร.บัณฑิตยศาสตร์ฯ (สิงห์ สิงหเสนี) (กรุงเทพมหานคร)	998,700.00	-	-	-	-	-	-	998,700.00	100.00
103	ร.ร.ประจักษ์ศิลปาคาร (อุดรธานี)	1,184,000.00	-	-	-	-	-	-	1,184,000.00	100.00
104	ร.ร.ภ.ป.ราชวิทยาลัย (นครปฐม)	1,305,900.00	-	-	-	-	-	-	1,305,900.00	100.00
105	ร.ร.ดวงรัชดาภิเษก (นครศรีธรรมราช)	1,313,000.00	-	-	-	-	-	-	1,313,000.00	100.00

ลำดับ	หน่วยงาน	งบ.ที่ได้รับ (A)	ผูกพันสัญญา (PO) (B)	%	ผลการเบิกจ่าย (C)	%	ผลการใช้จ่าย (B)+(C)	%	คงเหลือ (A)-(B)-(C)	%
106	ร.ร.สิรินธรราชวิทยาลัย (นครปฐม)	1,579,000.00	-	-	-	-	1,579,000.00	100.00		
107	ร.ร.รัษฎาภิบาล (ปทุมธานี)	1,630,000.00	-	-	-	-	1,630,000.00	100.00		
108	ร.ร.ภุมภาวารี (อุดรธานี)	2,027,800.00	-	-	-	-	2,027,800.00	100.00		
109	ร.ร.เตรียมอุดมศึกษาพัฒนาการ อุดมฯ (ศรีปฐมพิทยาคาร)	5,231,600.00	-	-	-	-	5,231,600.00	100.00		
110	ร.ร.เบญจมาศวิเศษ ราชบุรี (ราชบุรี)	9,999,700.00	-	-	-	-	9,999,700.00	100.00		
	รวมทั้งสิ้น	11,473,411,519.92	4,919,725,789.12	42.88	4,386,967,955.67	38.24	9,306,693,744.79	81.12	2,166,717,775.13	18.88

หมายเหตุ :

ศพ.ป. หมายถึง สำนักงานเขตพื้นที่การศึกษาประถมศึกษาร้อยเอ็ด จำนวน 183 แห่ง

ศพ.ม. หมายถึง สำนักงานเขตพื้นที่การศึกษามัธยมศึกษา จำนวน 62 แห่ง

ศส. หมายถึง ศูนย์การศึกษาพิเศษจำนวน 76 แห่ง ที่เป็นหน่วยเบิกจ่าย

ร.ร. หมายถึง โรงเรียนการศึกษานานาชาติ จำนวน 41 แห่ง, โรงเรียนศึกษาสงเคราะห์ จำนวน 49 แห่ง ที่เป็นหน่วยเบิกจ่าย

ร.ร. หมายถึง โรงเรียนการศึกษานานาชาติ จำนวน 133 แห่ง ที่เป็นหน่วยเบิกจ่าย

ในที่นี้แสดงข้อมูลเฉพาะหน่วยเบิกจ่ายที่ได้รับจัดสรรเงินงบประมาณ

ที่มา : รายงานจากระบบ BW-GFMIS

วันที่รายงานในระบบ : 31.03.2023

กลุ่มพัฒนาระบบงานคลัง

สำนักการคลังและสินทรัพย์

งบเงินอุดหนุน

สรุปผลการเบิกจ่ายงบประมาณ ปี 2566

งบเงินอุดหนุน

ข้อมูล ณ วันที่ 31 มีนาคม 2566 (ไตรมาสที่ 2)

เรียงลำดับร้อยละของผลเบิกจ่ายจากมากไปหาน้อย

สำนักงานคณะกรรมการการศึกษาขั้นพื้นฐาน

สรุปผลการเบิกจ่ายงบประมาณ ปี 2566

งบเงินอุดหนุน

ข้อมูล ณ วันที่ 31 มีนาคม 2566 (ไตรมาสที่ 2)

เรียงลำดับร้อยละของผลเบิกจ่ายจากมากไปหาน้อย

สำนักงานคณะกรรมการการศึกษาขั้นพื้นฐาน

หน่วย : บาท

ลำดับ	หน่วยงาน	งบม.ที่ได้รับ (A)	ผูกพันสัญญา (PO) (B)	%	ผลการเบิกจ่าย (C)	%	ผลการใช้จ่าย (B)+(C)	%	คงเหลือ (A)-(B)-(C)	%
ส่วนงานเขตพื้นที่การศึกษาประถมศึกษา										
1	สพป. ร้อยเอ็ด เขต 2 (ร้อยเอ็ด)	124,979,555.00	-	-	124,979,555.00	100.00	124,979,555.00	100.00	-	-
2	สพป. สมุทรสาคร เขต 1 (สมุทรสาคร)	113,076,393.00	-	-	113,076,393.00	100.00	113,076,393.00	100.00	-	-
3	สพป. ภูเก็ต เขต 1 (ภูเก็ต)	102,983,979.00	-	-	102,983,979.00	100.00	102,983,979.00	100.00	-	-
4	สพป. นครปฐม เขต 1 (นครปฐม)	89,889,987.00	-	-	89,889,987.00	100.00	89,889,987.00	100.00	-	-
5	สพป. ยะลา เขต 1 (ยะลา)	84,467,749.00	-	-	84,467,749.00	100.00	84,467,749.00	100.00	-	-
6	สพป. อุตรดิตถ์ เขต 2 (อุตรดิตถ์)	82,257,790.00	-	-	82,257,790.00	100.00	82,257,790.00	100.00	-	-
7	สพป. ศรีสะเกษ เขต 2 (ศรีสะเกษ)	70,671,627.00	-	-	70,671,627.00	100.00	70,671,627.00	100.00	-	-
8	สพป. นนทบุรี เขต 2 (นนทบุรี)	69,738,189.00	-	-	69,738,189.00	100.00	69,738,189.00	100.00	-	-
9	สพป. สระแก้ว เขต 2 (สระแก้ว)	69,220,751.00	-	-	69,220,751.00	100.00	69,220,751.00	100.00	-	-
10	สพป. นครสวรรค์ เขต 3 (นครสวรรค์)	65,610,965.00	-	-	65,610,965.00	100.00	65,610,965.00	100.00	-	-
11	สพป. ชัยนาท เขต 1 (ชัยนาท)	64,756,333.00	-	-	64,756,333.00	100.00	64,756,333.00	100.00	-	-
12	สพป. สุพรรณบุรี เขต 2 (สุพรรณบุรี)	64,702,678.00	-	-	64,702,678.00	100.00	64,702,678.00	100.00	-	-
13	สพป. ยโสธร เขต 1 (ยโสธร)	64,047,382.00	-	-	64,047,382.00	100.00	64,047,382.00	100.00	-	-
14	สพป. น่าน เขต 2 (น่าน)	63,280,538.00	-	-	63,280,538.00	100.00	63,280,538.00	100.00	-	-
15	สพป. นครราชสีมา เขต 6 (นครราชสีมา)	61,627,666.00	-	-	61,627,666.00	100.00	61,627,666.00	100.00	-	-
16	สพป. แม่ฮ่องสอน เขต 1 (แม่ฮ่องสอน)	61,333,303.00	-	-	61,333,303.00	100.00	61,333,303.00	100.00	-	-
17	สพป. อ่างทอง เขต 1 (อ่างทอง)	59,005,688.00	-	-	59,005,688.00	100.00	59,005,688.00	100.00	-	-
18	สพป. นครนายก เขต 1 (นครนายก)	58,826,876.00	-	-	58,826,876.00	100.00	58,826,876.00	100.00	-	-
19	สพป. ประจวบคีรีขันธ์ เขต 2 (ประจวบคีรีขันธ์)	53,264,676.00	-	-	53,264,676.00	100.00	53,264,676.00	100.00	-	-
20	สพป. ระยอง เขต 2 (ระยอง)	52,517,713.00	-	-	52,517,713.00	100.00	52,517,713.00	100.00	-	-
21	สพป. ยะลา เขต 2 (ยะลา)	50,598,906.00	-	-	50,598,906.00	100.00	50,598,906.00	100.00	-	-

ลำดับ	หน่วยงาน	งบม.ที่ได้รับ (A)	ผูกพันสัญญา (PO) (B)	%	ผลการเบิกจ่าย (C)	%	ผลการใช้จ่าย (B)+(C)	%	คงเหลือ (A)-(B)-(C)	%
22	สพป. ลำปาง เขต 2 (ลำปาง)	38,109,623.00	-	-	38,109,623.00	100.00	38,109,623.00	100.00	-	-
23	สพป. แม่ฮ่องสอน เขต 2 (แม่ฮ่องสอน)	29,557,731.00	-	-	29,557,731.00	100.00	29,557,731.00	100.00	-	-
24	สพป. สมุทรสงคราม เขต 1 (สมุทรสงคราม)	29,261,642.00	-	-	29,261,642.00	100.00	29,261,642.00	100.00	-	-
25	สพป. อุตรดิตถ์ เขต 2 (อุตรดิตถ์)	26,481,595.00	-	-	26,481,595.00	100.00	26,481,595.00	100.00	-	-
26	สพป. ปัตตานี เขต 3 (ปัตตานี)	44,665,103.00	-	-	44,664,603.00	100.00	44,664,603.00	100.00	500.00	-
27	สพป. ยะลา เขต 3 (ยะลา)	25,915,954.00	-	-	25,915,454.00	100.00	25,915,454.00	100.00	500.00	-
28	สพป. ลำปาง เขต 3 (ลำปาง)	20,424,043.00	-	-	20,423,043.00	100.00	20,423,043.00	100.00	1,000.00	-
29	สพป. ราชบุรี เขต 1 (ราชบุรี)	103,953,609.00	-	-	103,952,109.00	100.00	103,952,109.00	100.00	1,500.00	-
30	สพป. ขอนแก่น เขต 3 (ขอนแก่น)	57,998,023.00	-	-	57,995,523.00	100.00	57,995,523.00	100.00	2,500.00	-
31	สพป. ปัตตานี เขต 2 (ปัตตานี)	70,143,418.00	-	-	70,140,418.00	100.00	70,140,418.00	100.00	3,000.00	-
32	สพป. อุบลราชธานี เขต 4 (อุบลราชธานี)	60,738,778.00	-	-	60,735,778.00	100.00	60,735,778.00	100.00	3,000.00	-
33	สพป. สุรินทร์ เขต 2 (สุรินทร์)	96,031,037.00	-	-	96,027,567.00	100.00	96,027,567.00	100.00	3,470.00	-
34	สพป. อุบลราชธานี เขต 1 (อุบลราชธานี)	109,217,304.00	-	-	109,213,804.00	100.00	109,213,804.00	100.00	3,500.00	-
35	สพป. ฉะเชิงเทรา เขต 2 (ฉะเชิงเทรา)	88,398,285.00	-	-	88,394,420.00	100.00	88,394,420.00	100.00	3,865.00	-
36	สพป. มหาสารคาม เขต 2 (มหาสารคาม)	81,778,419.00	-	-	81,774,419.00	100.00	81,774,419.00	100.00	4,000.00	-
37	สพป. สมุทรปราการ เขต 2 (สมุทรปราการ)	83,652,598.00	-	-	83,648,567.00	100.00	83,648,567.00	100.00	4,031.00	-
38	สพป. พะเยา เขต 1 (พะเยา)	29,063,279.00	-	-	29,060,279.00	99.99	29,060,279.00	99.99	3,000.00	0.01
39	สพป. เลย เขต 1 (เลย)	62,659,064.00	-	-	62,655,564.00	99.99	62,655,564.00	99.99	3,500.00	0.01
40	สพป. ลำพูน เขต 1 (ลำพูน)	36,121,249.00	-	-	36,117,749.00	99.99	36,117,749.00	99.99	3,500.00	0.01
41	สพป. อุทัยธานี เขต 2 (อุทัยธานี)	54,983,555.00	-	-	54,979,555.00	99.99	54,979,555.00	99.99	4,000.00	0.01
42	สพป. ราชบุรี เขต 2 (ราชบุรี)	77,258,576.00	-	-	77,254,545.00	99.99	77,254,545.00	99.99	4,031.00	0.01
43	สพป. พัทลุง เขต 2 (พัทลุง)	55,058,674.00	-	-	55,054,456.00	99.99	55,054,456.00	99.99	4,218.00	0.01
44	สพป. ลำพูน เขต 2 (ลำพูน)	34,763,559.00	-	-	34,759,059.00	99.99	34,759,059.00	99.99	4,500.00	0.01
45	สพป. เชียงใหม่ เขต 6 (เชียงใหม่)	57,241,363.00	-	-	57,236,650.00	99.99	57,236,650.00	99.99	4,713.00	0.01
46	สพป. สุพรรณบุรี เขต 3 (สุพรรณบุรี)	55,396,233.00	-	-	55,391,233.00	99.99	55,391,233.00	99.99	5,000.00	0.01
47	สพป. มหาสารคาม เขต 1 (มหาสารคาม)	73,519,355.00	-	-	73,514,137.00	99.99	73,514,137.00	99.99	5,218.00	0.01

ลำดับ	หน่วยงาน	งบที่ได้รับ - (A)	ผูกพันสัญญา (PO) (B)	%	ผลการเบิกจ่าย - (C)	- %	ผลการใช้จ่าย (B)+(C)	%	คงเหลือ (A)-(B)-(C)	%
48	สพป. อุบลราชธานี เขต 2 (อุบลราชธานี)	97,109,115.00	-	-	97,103,615.00	99.99	97,103,615.00	99.99	5,500.00	0.01
49	สพป. พะเยา เขต 2 (พะเยา)	49,946,440.00	-	-	49,939,840.00	99.99	49,939,840.00	99.99	6,600.00	0.01
50	สพป. ขอนแก่น เขต 1 (ขอนแก่น)	79,466,047.00	-	-	79,459,047.00	99.99	79,459,047.00	99.99	7,000.00	0.01
51	สพป. อุพบุรี เขต 2 (อุพบุรี)	70,158,651.00	-	-	70,150,975.00	99.99	70,150,975.00	99.99	7,676.00	0.01
52	สพป. ขอนแก่น เขต 5 (ขอนแก่น)	104,848,947.00	-	-	104,840,947.00	99.99	104,840,947.00	99.99	8,000.00	0.01
53	สพป. นครพนม เขต 2 (นครพนม)	95,203,466.00	-	-	95,195,466.00	99.99	95,195,466.00	99.99	8,000.00	0.01
54	สพป. หนองคาย เขต 1 (หนองคาย)	67,337,805.00	-	-	67,329,805.00	99.99	67,329,805.00	99.99	8,000.00	0.01
55	สพป. เชียงใหม่ เขต 1 (เชียงใหม่)	69,112,244.00	-	-	69,103,808.00	99.99	69,103,808.00	99.99	8,436.00	0.01
56	สพป. สุโขทัย เขต 1 (สุโขทัย)	59,096,855.00	-	-	59,088,355.00	99.99	59,088,355.00	99.99	8,500.00	0.01
57	สพป. ปังกาฬ เขต 1 (ปังกาฬ)	119,375,510.00	-	-	119,366,510.00	99.99	119,366,510.00	99.99	9,000.00	0.01
58	สพป. นครราชสีมา เขต 3 (นครราชสีมา)	67,706,198.00	-	-	67,696,198.00	99.99	67,696,198.00	99.99	10,000.00	0.01
59	สพป. สกลนคร เขต 3 (สกลนคร)	102,659,204.00	-	-	102,647,704.00	99.99	102,647,704.00	99.99	11,500.00	0.01
60	สพป. สมุทรปราการ เขต 1 (สมุทรปราการ)	100,909,229.00	-	-	100,896,229.00	99.99	100,896,229.00	99.99	13,000.00	0.01
61	สพป. ชัยภูมิ เขต 2 (ชัยภูมิ)	103,469,290.00	-	-	103,455,790.00	99.99	103,455,790.00	99.99	13,500.00	0.01
62	สพป. นครราชสีมา เขต 1 (นครราชสีมา)	107,489,011.00	-	-	107,474,011.00	99.99	107,474,011.00	99.99	15,000.00	0.01
63	สพป. ศรีสะเกษ เขต 1 (ศรีสะเกษ)	119,043,220.00	-	-	119,027,220.00	99.99	119,027,220.00	99.99	16,000.00	0.01
64	สพป. เชียงราย เขต 3 (เชียงราย)	124,806,582.00	-	-	124,788,617.00	99.99	124,788,617.00	99.99	17,965.00	0.01
65	สพป. เลย เขต 3 (เลย)	24,528,896.00	-	-	24,524,006.00	99.98	24,524,006.00	99.98	4,890.00	0.02
66	สพป. สิงห์บุรี เขต 1 (สิงห์บุรี)	40,216,657.00	-	-	40,209,752.00	99.98	40,209,752.00	99.98	6,905.00	0.02
67	สพป. หนองคาย เขต 2 (หนองคาย)	47,648,576.00	-	-	47,639,076.00	99.98	47,639,076.00	99.98	9,500.00	0.02
68	สพป. ราชบุรี เขต 2 (ราชบุรี)	65,754,984.00	-	-	65,744,984.00	99.98	65,744,984.00	99.98	10,000.00	0.02
69	สพป. ตราด เขต 1 (ตราด)	60,905,345.00	-	-	60,895,015.00	99.98	60,895,015.00	99.98	10,330.00	0.02
70	สพป. สระบุรี เขต 1 (สระบุรี)	57,784,301.00	-	-	57,773,770.00	99.98	57,773,770.00	99.98	10,531.00	0.02
71	สพป. ขอนแก่น เขต 4 (ขอนแก่น)	69,184,088.00	-	-	69,172,588.00	99.98	69,172,588.00	99.98	11,500.00	0.02
72	สพป. เชียงใหม่ เขต 4 (เชียงใหม่)	55,935,284.00	-	-	55,923,419.00	99.98	55,923,419.00	99.98	11,865.00	0.02
73	สพป. ระนอง เขต 1 (ระนอง)	52,223,584.00	-	-	52,211,084.00	99.98	52,211,084.00	99.98	12,500.00	0.02

ลำดับ	หน่วยงาน	งบที่ได้รับ (A)	ผูกพันสัญญา (PO) (B)	%	ผลการเบิกจ่าย (C)	%	ผลการใช้จ่าย (B)+(C)	%	คงเหลือ (A)-(B)-(C)	%
74	สพป. ปราชญ์บุรี เขต 1 (ปราชญ์บุรี)	61,117,253.00	-	-	61,102,443.00	99.98	61,102,443.00	99.98	14,810.00	0.02
75	สพป. พระนครศรีอยุธยา เขต 2 (พระนครศรีอยุธยา)	71,782,754.00	-	-	71,767,814.00	99.98	71,767,814.00	99.98	14,940.00	0.02
76	สพป. เพชรบูรณ์ เขต 2 (เพชรบูรณ์)	68,445,846.00	-	-	68,429,846.00	99.98	68,429,846.00	99.98	16,000.00	0.02
77	สพป. ชัยภูมิ เขต 1 (ชัยภูมิ)	104,593,600.00	-	-	104,576,100.00	99.98	104,576,100.00	99.98	17,500.00	0.02
78	สพป. ร้อยเอ็ด เขต 1 (ร้อยเอ็ด)	89,839,606.00	-	-	89,821,106.00	99.98	89,821,106.00	99.98	18,500.00	0.02
79	สพป. นครราชสีมา เขต 5 (นครราชสีมา)	101,964,970.00	-	-	101,945,970.00	99.98	101,945,970.00	99.98	19,000.00	0.02
80	สพป. ฉะเชิงเทรา เขต 1 (ฉะเชิงเทรา)	89,339,543.00	-	-	89,320,543.00	99.98	89,320,543.00	99.98	19,000.00	0.02
81	สพป. นครราชสีมา เขต 7 (นครราชสีมา)	108,789,146.00	-	-	108,767,395.00	99.98	108,767,395.00	99.98	21,751.00	0.02
82	สพป. เชียงใหม่ เขต 3 (เชียงใหม่)	150,399,356.00	-	-	150,374,414.00	99.98	150,374,414.00	99.98	24,942.00	0.02
83	สพป. สุรินทร์ เขต 3 (สุรินทร์)	159,097,605.00	-	-	159,072,105.00	99.98	159,072,105.00	99.98	25,500.00	0.02
84	สพป. อุบลราชธานี เขต 5 (อุบลราชธานี)	151,906,692.00	-	-	151,873,496.00	99.98	151,873,496.00	99.98	33,196.00	0.02
85	สพป. สุรินทร์ เขต 1 (สุรินทร์)	169,013,292.00	-	-	168,972,752.00	99.98	168,972,752.00	99.98	40,540.00	0.02
86	สพป. เพชรบุรี เขต 2 (เพชรบุรี)	46,374,341.00	-	-	46,359,841.00	99.97	46,359,841.00	99.97	14,500.00	0.03
87	สพป. กาฬสินธุ์ เขต 2 (กาฬสินธุ์)	68,798,881.00	-	-	68,781,381.00	99.97	68,781,381.00	99.97	17,500.00	0.03
88	สพป. เชียงใหม่ เขต 5 (เชียงใหม่)	63,774,101.00	-	-	63,756,497.90	99.97	63,756,497.90	99.97	17,603.10	0.03
89	สพป. พิษณุโลก เขต 2 (พิษณุโลก)	62,338,196.00	-	-	62,320,226.00	99.97	62,320,226.00	99.97	17,970.00	0.03
90	สพป. สุพรรณบุรี เขต 1 (สุพรรณบุรี)	58,522,697.00	-	-	58,504,197.00	99.97	58,504,197.00	99.97	18,500.00	0.03
91	สพป. พิษณุโลก เขต 3 (พิษณุโลก)	68,888,723.00	-	-	68,870,194.00	99.97	68,870,194.00	99.97	18,529.00	0.03
92	สพป. สระบุรี เขต 2 (สระบุรี)	74,940,520.00	-	-	74,921,030.00	99.97	74,921,030.00	99.97	19,490.00	0.03
93	สพป. กาญจนบุรี เขต 1 (กาญจนบุรี)	74,570,083.00	-	-	74,549,627.00	99.97	74,549,627.00	99.97	20,456.00	0.03
94	สพป. ร้อยเอ็ด เขต 3 (ร้อยเอ็ด)	85,674,012.00	-	-	85,649,017.00	99.97	85,649,017.00	99.97	24,995.00	0.03
95	สพป. นครปฐม เขต 2 (นครปฐม)	81,905,909.00	-	-	81,879,316.00	99.97	81,879,316.00	99.97	26,593.00	0.03
96	สพป. นครราชสีมา เขต 3 (นครราชสีมา)	94,726,558.00	-	-	94,696,558.00	99.97	94,696,558.00	99.97	30,000.00	0.03
97	สพป. ตาก เขต 2 (ตาก)	203,617,392.00	-	-	203,549,747.00	99.97	203,549,747.00	99.97	67,645.00	0.03
98	สพป. กาญจนบุรี เขต 2 (กาญจนบุรี)	51,196,889.00	-	-	51,178,140.00	99.96	51,178,140.00	99.96	18,749.00	0.04
99	สพป. ตาก เขต 1 (ตาก)	49,636,568.00	-	-	49,617,068.00	99.96	49,617,068.00	99.96	19,500.00	0.04

ลำดับ	หน่วยงาน	งบที่ได้รับ (A)	ผูกพันสัญญา (PO) (B)	%	ผลการเบิกจ่าย (C)	%	ผลการใช้จ่าย (B)+(C)	%	คงเหลือ (A)-(B)-(C)	%
100	สพป. จันทบุรี เขต 2 (จันทบุรี)	63,500,068.00	-	-	63,477,568.00	99.96	63,477,568.00	99.96	22,500.00	0.04
101	สพป. มหาสารคาม เขต 3 (มหาสารคาม)	58,152,912.00	-	-	58,129,912.00	99.96	58,129,912.00	99.96	23,000.00	0.04
102	สพป. นครศรีธรรมราช เขต 1 (นครศรีธรรมราช)	62,286,679.00	-	-	62,262,679.00	99.96	62,262,679.00	99.96	24,000.00	0.04
103	สพป. จันทบุรี เขต 1 (จันทบุรี)	58,091,941.00	-	-	58,067,181.00	99.96	58,067,181.00	99.96	24,760.00	0.04
104	สพป. ขอนแก่น เขต 2 (ขอนแก่น)	70,103,993.00	-	-	70,078,493.00	99.96	70,078,493.00	99.96	25,500.00	0.04
105	สพป. สงขลา เขต 1 (สงขลา)	65,881,578.00	-	-	65,853,678.00	99.96	65,853,678.00	99.96	27,900.00	0.04
106	สพป. ยโสธร เขต 2 (ยโสธร)	64,210,342.00	-	-	64,181,842.00	99.96	64,181,842.00	99.96	28,500.00	0.04
107	สพป. กาฬสินธุ์ เขต 3 (กาฬสินธุ์)	84,894,202.00	-	-	84,863,702.00	99.96	84,863,702.00	99.96	30,500.00	0.04
108	สพป. ชลบุรี เขต 1 (ชลบุรี)	83,463,514.00	-	-	83,433,014.00	99.96	83,433,014.00	99.96	30,500.00	0.04
109	สพป. กาญจนบุรี เขต 3 (กาญจนบุรี)	88,318,665.00	-	-	88,286,665.00	99.96	88,286,665.00	99.96	32,000.00	0.04
110	สพป. สงขลา เขต 2 (สงขลา)	72,225,390.00	-	-	72,193,157.00	99.96	72,193,157.00	99.96	32,233.00	0.04
111	สพป. ชุมพร เขต 1 (ชุมพร)	80,464,840.00	-	-	80,431,840.00	99.96	80,431,840.00	99.96	33,000.00	0.04
112	สพป. แม่ฮ่องสอน เขต 2 (แม่ฮ่องสอน)	96,285,800.00	-	-	96,248,300.00	99.96	96,248,300.00	99.96	37,500.00	0.04
113	สพป. อ่างทอง เขต 1 (อ่างทอง)	98,904,438.00	-	-	98,864,438.00	99.96	98,864,438.00	99.96	40,000.00	0.04
114	สพป. นราธิวาส เขต 1 (นราธิวาส)	116,360,374.00	-	-	116,319,509.00	99.96	116,319,509.00	99.96	40,865.00	0.04
115	สพป. อุตรดิตถ์ เขต 1 (อุตรดิตถ์)	117,946,532.00	-	-	117,896,032.00	99.96	117,896,032.00	99.96	50,500.00	0.04
116	สพป. ระยอง เขต 1 (ระยอง)	141,728,643.00	-	-	141,672,643.00	99.96	141,672,643.00	99.96	56,000.00	0.04
117	สพป. อุทัยธานี เขต 1 (อุทัยธานี)	27,601,102.00	-	-	27,586,322.00	99.95	27,586,322.00	99.95	14,760.00	0.05
118	สพป. ปราจีนบุรี เขต 2 (ปราจีนบุรี)	50,614,697.00	-	-	50,590,597.00	99.95	50,590,597.00	99.95	24,100.00	0.05
119	สพป. ภูเก็ต เขต 1 (ภูเก็ต)	51,144,576.00	-	-	51,120,014.00	99.95	51,120,014.00	99.95	24,562.00	0.05
120	สพป. อุตรดิตถ์ เขต 1 (อุตรดิตถ์)	53,930,310.00	-	-	53,905,550.00	99.95	53,905,550.00	99.95	24,760.00	0.05
121	สพป. สุโขทัย เขต 2 (สุโขทัย)	61,745,395.00	-	-	61,717,395.00	99.95	61,717,395.00	99.95	28,000.00	0.05
122	สพป. เลย เขต 2 (เลย)	67,976,664.00	-	-	67,944,364.00	99.95	67,944,364.00	99.95	32,500.00	0.05
123	สพป. ลพบุรี เขต 1 (ลพบุรี)	70,305,926.00	-	-	70,268,326.00	99.95	70,268,326.00	99.95	37,600.00	0.05
124	สพป. กำแพงเพชร เขต 1 (กำแพงเพชร)	91,102,601.00	-	-	91,060,101.00	99.95	91,060,101.00	99.95	42,500.00	0.05
125	สพป. บุรีรัมย์ เขต 4 (บุรีรัมย์)	91,178,759.00	-	-	91,133,759.00	99.95	91,133,759.00	99.95	45,000.00	0.05

สำนักงานคณะกรรมการการศึกษาขั้นพื้นฐาน

หน่วย : บาท

ลำดับ	หน่วยงาน	งบฯ ที่ได้รับ (A)	ผูกพันสัญญา (PO) (B)	%	ผลการเบิกจ่าย (C)	%	ผลการใช้จ่าย (B)+(C)	%	คงเหลือ (A)-(B)-(C)	%
126	สพป. เชียงใหม่ เขต 2 (เชียงใหม่)	89,135,359.00	-	-	89,088,336.00	99.95	89,088,336.00	99.95	47,023.00	0.05
127	สพป. อุตรดิตถ์ เขต 3 (อุตรดิตถ์)	102,243,014.00	-	-	102,187,014.00	99.95	102,187,014.00	99.95	56,000.00	0.05
128	สพป.หนองบัวลำภู เขต 2 (หนองบัวลำภู)	56,069,754.00	-	-	56,038,754.00	99.94	56,038,754.00	99.94	31,000.00	0.06
129	สพป. พัทลุง เขต 1 (พัทลุง)	50,014,791.00	-	-	49,983,260.00	99.94	49,983,260.00	99.94	31,531.00	0.06
130	สพป. ชุมพร เขต 2 (ชุมพร)	65,111,812.00	-	-	65,075,357.00	99.94	65,075,357.00	99.94	36,455.00	0.06
131	สพป. นครสวรรค์ เขต 2 (นครสวรรค์)	67,322,229.00	-	-	67,283,789.00	99.94	67,283,789.00	99.94	38,440.00	0.06
132	สพป. อุตรดิตถ์ เขต 4 (อุตรดิตถ์)	77,270,046.00	-	-	77,222,546.00	99.94	77,222,546.00	99.94	47,500.00	0.06
133	สพป. สตูล เขต 1 (สตูล)	87,834,845.00	-	-	87,782,693.00	99.94	87,782,693.00	99.94	52,152.00	0.06
134	สพป. นครราชสีมา เขต 2 (นครราชสีมา)	81,056,962.00	-	-	81,004,731.00	99.94	81,004,731.00	99.94	52,231.00	0.06
135	สพป. นครราชสีมา เขต 4 (นครราชสีมา)	97,632,179.00	-	-	97,570,179.00	99.94	97,570,179.00	99.94	62,000.00	0.06
136	สพป. ศรีสะเกษ เขต 3 (ศรีสะเกษ)	112,960,845.00	-	-	112,897,845.00	99.94	112,897,845.00	99.94	63,000.00	0.06
137	สพป. ชลบุรี เขต 3 (ชลบุรี)	133,311,000.00	-	-	133,236,481.00	99.94	133,236,481.00	99.94	74,519.00	0.06
138	สพป. บุรีรัมย์ เขต 2 (บุรีรัมย์)	133,717,823.00	-	-	133,637,883.00	99.94	133,637,883.00	99.94	79,940.00	0.06
139	สพป. ตรัง เขต 1 (ตรัง)	64,518,986.00	-	-	64,476,906.00	99.93	64,476,906.00	99.93	42,080.00	0.07
140	สพป. น่าน เขต 1 (น่าน)	58,376,267.00	-	-	58,333,343.00	99.93	58,333,343.00	99.93	42,924.00	0.07
141	สพป. พังงา เขต 1 (พังงา)	68,977,207.00	-	-	68,928,693.60	99.93	68,928,693.60	99.93	48,513.40	0.07
142	สพป. กำแพงเพชร เขต 2 (กำแพงเพชร)	70,945,981.00	-	-	70,895,271.00	99.93	70,895,271.00	99.93	50,710.00	0.07
143	สพป.หนองบัวลำภู เขต 1 (หนองบัวลำภู)	83,162,659.00	-	-	83,105,212.00	99.93	83,105,212.00	99.93	57,447.00	0.07
144	สพป. นครพนม เขต 1 (นครพนม)	107,838,277.00	-	-	107,765,777.00	99.93	107,765,777.00	99.93	72,500.00	0.07
145	สพป. สกลนคร เขต 2 (สกลนคร)	126,650,547.00	-	-	126,563,047.00	99.93	126,563,047.00	99.93	87,500.00	0.07
146	สพป. อุบลราชธานี เขต 3 (อุบลราชธานี)	107,661,500.00	-	-	107,571,745.00	99.92	107,571,745.00	99.92	89,755.00	0.08
147	สพป. ศรีสะเกษ เขต 4 (ศรีสะเกษ)	124,664,080.00	-	-	124,562,580.00	99.92	124,562,580.00	99.92	101,500.00	0.08
148	สพป. เชียงราย เขต 2 (เชียงราย)	86,940,219.00	-	-	86,861,880.00	99.91	86,861,880.00	99.91	78,339.00	0.09
149	สพป. สระแก้ว เขต 1 (สระแก้ว)	90,032,590.00	-	-	89,954,090.00	99.91	89,954,090.00	99.91	78,500.00	0.09
150	สพป. สุราษฎร์ธานี เขต 2 (สุราษฎร์ธานี)	97,714,364.00	-	-	97,627,924.00	99.91	97,627,924.00	99.91	86,440.00	0.09
151	สพป. สกลนคร เขต 1 (สกลนคร)	116,331,165.00	-	-	116,224,685.00	99.91	116,224,685.00	99.91	106,480.00	0.09

ลำดับ	หน่วยงาน	งบที่ได้รับ (A)	ผูกพันสัญญา (PO) (B)	%	ผลการเบิกจ่าย (C)	%	ผลการใช้จ่าย (B)+(C)	%	คงเหลือ (A)-(B)-(C)	%
152	สพป. พิจิตร เขต 1 (พิจิตร)	48,419,425.00	-	-	48,371,885.00	99.90	48,371,885.00	99.90	47,540.00	0.10
153	สพป. พิจิตร เขต 2 (พิจิตร)	54,414,095.00	-	-	54,359,339.00	99.90	54,359,339.00	99.90	54,756.00	0.10
154	สพป. พิษณุโลก เขต 1 (พิษณุโลก)	65,875,345.00	-	-	65,807,565.00	99.90	65,807,565.00	99.90	67,780.00	0.10
155	สพป. พระนครศรีอยุธยา เขต 1 (พระนครศรีอยุธยา)	111,058,284.00	-	-	110,943,620.00	99.90	110,943,620.00	99.90	114,664.00	0.10
156	สพป. เพชรบุรี เขต 1 (เพชรบุรี)	36,026,231.00	-	-	35,985,712.00	99.89	35,985,712.00	99.89	40,519.00	0.11
157	สพป. สุราษฎร์ธานี เขต 1 (สุราษฎร์ธานี)	78,376,719.00	-	-	78,290,491.00	99.89	78,290,491.00	99.89	86,228.00	0.11
158	สพป. กาฬสินธุ์ เขต 1 (กาฬสินธุ์)	70,383,895.00	-	-	70,295,957.00	99.88	70,295,957.00	99.88	87,938.00	0.12
159	สพป. เพชรบูรณ์ เขต 3 (เพชรบูรณ์)	92,941,144.00	-	-	92,833,718.00	99.88	92,833,718.00	99.88	107,426.00	0.12
160	สพป. นครศรีธรรมราช เขต 2 (นครศรีธรรมราช)	111,518,171.00	-	-	111,381,896.00	99.88	111,381,896.00	99.88	136,275.00	0.12
161	สพป. ลำปาง เขต 1 (ลำปาง)	51,330,454.00	-	-	51,261,164.00	99.87	51,261,164.00	99.87	69,290.00	0.13
162	สพป. เพชรบูรณ์ เขต 1 (เพชรบูรณ์)	56,276,114.00	-	-	56,205,614.00	99.87	56,205,614.00	99.87	70,500.00	0.13
163	สพป. ตรัง เขต 2 (ตรัง)	72,532,705.00	-	-	72,437,120.00	99.87	72,437,120.00	99.87	95,585.00	0.13
164	สพป. ปทุมธานี เขต 2 (ปทุมธานี)	90,055,393.00	-	-	89,935,620.00	99.87	89,935,620.00	99.87	119,773.00	0.13
165	สพป. ปุริรัมย์ เขต 1 (บุรีรัมย์)	110,641,940.00	-	-	110,494,940.00	99.87	110,494,940.00	99.87	147,000.00	0.13
166	สพป. ประจวบคีรีขันธ์ เขต 1 (ประจวบคีรีขันธ์)	74,113,327.00	-	-	73,986,942.00	99.83	73,986,942.00	99.83	126,385.00	0.17
167	สพป. สงขลา เขต 3 (สงขลา)	121,639,034.00	-	-	121,436,668.00	99.83	121,436,668.00	99.83	202,366.00	0.17
168	สพป. ปุริรัมย์ เขต 3 (บุรีรัมย์)	132,414,937.00	-	-	132,189,422.00	99.83	132,189,422.00	99.83	225,515.00	0.17
169	สพป. สุราษฎร์ธานี เขต 3 (สุราษฎร์ธานี)	85,779,766.00	-	-	85,621,766.00	99.82	85,621,766.00	99.82	158,000.00	0.18
170	สพป. กาญจนบุรี เขต 4 (กาญจนบุรี)	49,923,648.00	-	-	49,826,618.00	99.81	49,826,618.00	99.81	97,030.00	0.19
171	สพป. เชียงราย เขต 1 (เชียงราย)	64,892,688.00	-	-	64,764,731.99	99.80	64,764,731.99	99.80	127,956.01	0.20
172	สพป. นครศรีธรรมราช เขต 4 (นครศรีธรรมราช)	76,606,509.00	-	-	76,444,304.00	99.79	76,444,304.00	99.79	162,205.00	0.21
173	สพป. ชัยภูมิ เขต 3 (ชัยภูมิ)	85,034,575.00	-	-	84,857,660.00	99.79	84,857,660.00	99.79	176,915.00	0.21
174	สพป. ปทุมธานี เขต 1 (ปทุมธานี)	113,138,880.00	-	-	112,903,880.00	99.79	112,903,880.00	99.79	235,000.00	0.21
175	สพป. นครสวรรค์ เขต 1 (นครสวรรค์)	63,006,190.00	-	-	62,825,905.00	99.71	62,825,905.00	99.71	180,285.00	0.29
176	สพป. กระบี่ เขต 1 (กระบี่)	116,089,235.00	-	-	115,701,442.00	99.67	115,701,442.00	99.67	387,793.00	0.33
177	สพป. เชียงราย เขต 4 (เชียงราย)	70,131,362.00	-	-	69,621,276.84	99.27	69,621,276.84	99.27	510,085.16	0.73

ลำดับ	หน่วยงาน	งบม.ที่ได้รับ (A)	ผูกพันสัญญา (PO) (B)	%	ผลการเบิกจ่าย (C)	%	ผลการใช้จ่าย (B)+(C)	%	คงเหลือ (A)-(B)-(C)	%
178	สพป. นราธิวาส เขต 2 (นราธิวาส)	99,382,765.00	-	-	98,625,365.00	99.24	98,625,365.00	99.24	757,400.00	0.76
179	สพป. นิดดาเนี เขต 1 (นิดดาเนี)	93,222,006.00	-	-	92,072,860.00	98.77	92,072,860.00	98.77	1,149,146.00	1.23
180	สพป. นครศรีธรรมราช เขต 3 (นครศรีธรรมราช)	88,493,314.00	-	-	49,615,930.00	56.07	49,615,930.00	56.07	38,877,384.00	43.93
181	สพป. กรุงเทพมหานคร เขต 1 (กรุงเทพมหานคร)	76,807,244.00	-	-	42,651,409.00	55.53	42,651,409.00	55.53	34,155,835.00	44.47
182	สพป. นคร 1 (นคร)	24,338,379.00	-	-	13,188,283.00	54.19	13,188,283.00	54.19	11,150,096.00	45.81
183	สพป. นครบุรี เขต 1 (นครบุรี)	45,545,343.00	-	-	23,856,088.00	52.38	23,856,088.00	52.38	21,689,255.00	47.62
สำนักงานเขตพื้นที่การศึกษามัธยมศึกษา										
1	สพม. สิงห์บุรี อ่างทอง (สิงห์บุรี)	188,609,606.00	-	-	188,609,606.00	100.00	188,609,606.00	100.00	-	-
2	สพม. พังงา ภูเก็ต ระนอง (พังงา)	81,433,144.00	-	-	81,433,144.00	100.00	81,433,144.00	100.00	-	-
3	สพม. นครบุรี (นครบุรี)	319,293,910.00	-	-	319,293,130.00	100.00	319,293,130.00	100.00	780.00	-
4	สพม. พิษณุโลก สุตรดิตถ์ (พิษณุโลก)	181,462,249.00	-	-	181,456,249.00	100.00	181,456,249.00	100.00	6,000.00	-
5	สพม. ปทุมธานี (ปทุม)	296,418,986.00	-	-	296,405,385.00	100.00	296,405,385.00	100.00	13,601.00	-
6	สพม. เชียงใหม่ (เชียงใหม่)	247,023,724.00	-	-	247,003,404.00	99.99	247,003,404.00	99.99	20,320.00	0.01
7	สพม. ฉะเชิงเทรา (ฉะเชิงเทรา)	350,550,838.00	-	-	350,516,338.00	99.99	350,516,338.00	99.99	34,500.00	0.01
8	สพม. เพชรบุรี (เพชรบุรี)	275,554,143.00	-	-	275,517,643.00	99.99	275,517,643.00	99.99	36,500.00	0.01
9	สพม. หนองคาย (หนองคาย)	132,839,014.00	-	-	132,818,014.00	99.98	132,818,014.00	99.98	21,000.00	0.02
10	สพม. ลำปาง ลำพูน (ลำปาง)	106,811,507.00	-	-	106,787,507.00	99.98	106,787,507.00	99.98	24,000.00	0.02
11	สพม. ชัยภูมิ (ชัยภูมิ)	150,713,441.00	-	-	150,677,901.00	99.98	150,677,901.00	99.98	35,540.00	0.02
12	สพม. ขอนแก่น (ขอนแก่น)	283,206,833.00	-	-	283,142,293.00	99.98	283,142,293.00	99.98	64,540.00	0.02
13	สพม. ชลบุรี ระยอง (ชลบุรี)	381,220,893.00	-	-	381,150,353.00	99.98	381,150,353.00	99.98	70,540.00	0.02
14	สพม. สุพรรณบุรี (สุพรรณบุรี)	312,420,206.00	-	-	312,344,856.00	99.98	312,344,856.00	99.98	75,350.00	0.02
15	สพม. จันทบุรี ตราด (จันทบุรี)	138,550,070.00	-	-	138,509,110.00	99.97	138,509,110.00	99.97	40,960.00	0.03
16	สพม. ปราจีนบุรี นครนายก (ปราจีนบุรี)	196,657,613.00	-	-	196,600,613.00	99.97	196,600,613.00	99.97	57,000.00	0.03
17	สพม. กรุงเทพมหานคร 2 (กทม2) (กรุงเทพมหานคร)	566,201,512.00	-	-	566,032,643.00	99.97	566,032,643.00	99.97	168,869.00	0.03
18	สพม. เลย หนองบัวลำภู (เลย)	169,740,011.00	-	-	169,678,511.00	99.96	169,678,511.00	99.96	61,500.00	0.04
19	สพม. ร้อยเอ็ด (ร้อยเอ็ด)	190,222,858.00	-	-	190,147,858.00	99.96	190,147,858.00	99.96	75,000.00	0.04

ลำดับ	หน่วยงาน	งบฯที่ได้รับ (A)	ผู้พันสัญญา (PO) (B)	%	ผลการเบิกจ่าย (C)	%	ผลการใช้จ่าย (B)+(C)	%	คงเหลือ (A)-(B)-(C)	%
20	สพม. นครศรีธรรมราช (นศ) (นครศรีธรรมราช)	292,415,654.00	-	-	292,309,174.00	99.96	292,309,174.00	99.96	106,480.00	0.04
21	สพม. อุบลราชธานี อำนวยการ (อบอจ) (อุบลราชธานี)	326,624,189.00	-	-	326,482,325.44	99.96	326,482,325.44	99.96	141,863.56	0.04
22	สพม. ตรัง กระจับ (ตจกบ) (ตรัง)	223,934,161.00	-	-	223,790,161.00	99.94	223,790,161.00	99.94	144,000.00	0.06
23	สพม. เพชรบูรณ์ (พช) (เพชรบูรณ์)	134,715,004.00	-	-	134,620,284.00	99.93	134,620,284.00	99.93	94,720.00	0.07
24	สพม. กาฬสินธุ์ (กส) (กาฬสินธุ์)	156,470,408.00	-	-	156,357,408.00	99.93	156,357,408.00	99.93	113,000.00	0.07
25	สพม. กำแพงเพชร (กพ) (กำแพงเพชร)	200,987,656.00	-	-	200,839,156.00	99.93	200,839,156.00	99.93	148,500.00	0.07
26	สพม. สกลนคร (สส) (สกลนคร)	206,674,297.00	-	-	206,511,837.00	99.92	206,511,837.00	99.92	162,460.00	0.08
27	สพม. นพข (นพ) (นพข)	115,550,679.00	-	-	115,445,599.00	99.91	115,445,599.00	99.91	105,080.00	0.09
28	สพม. อุตรดิตถ์ (อต) (อุตรดิตถ์)	129,077,095.00	-	-	128,960,375.00	99.91	128,960,375.00	99.91	116,720.00	0.09
29	สพม. สุราษฎร์ธานี ชุมพร (สุรชพ) (สุราษฎร์ธานี)	273,048,519.00	-	-	272,808,519.00	99.91	272,808,519.00	99.91	240,000.00	0.09
30	สพม. กรุงเทพมหานคร 1 (ทพ1) (กรุงเทพมหานคร)	480,945,969.00	-	-	480,512,158.00	99.91	480,512,158.00	99.91	433,811.00	0.09
31	สพม. สุรินทร์ (สร) (สุรินทร์)	273,687,780.00	-	-	273,418,780.00	99.90	273,418,780.00	99.90	269,000.00	0.10
32	สพม. นครสวรรค์ (นว) (นครสวรรค์)	209,647,695.00	-	-	209,407,375.00	99.89	209,407,375.00	99.89	240,320.00	0.11
33	สพม. นครราชสีมา (นม) (นครราชสีมา)	291,153,581.00	-	-	290,828,201.00	99.89	290,828,201.00	99.89	325,380.00	0.11
34	สพม. สงขลา สทล (สทล) (สงขลา)	233,096,231.00	-	-	232,755,211.00	99.85	232,755,211.00	99.85	341,020.00	0.15
35	สพม. ราชบุรี (รบ) (ราชบุรี)	263,933,955.00	-	-	263,446,955.00	99.82	263,446,955.00	99.82	487,000.00	0.18
36	สพม. นครพนม (นพ) (นครพนม)	246,122,381.00	-	-	245,655,681.00	99.81	245,655,681.00	99.81	466,700.00	0.19
37	สพม. ศรีสะเกษ รัตน (สยส) (ศรีสะเกษ)	260,567,896.00	-	-	260,084,976.00	99.81	260,084,976.00	99.81	482,920.00	0.19
38	สพม. บุรีรัมย์ (บร) (บุรีรัมย์)	270,847,326.00	-	-	270,217,326.00	99.77	270,217,326.00	99.77	630,000.00	0.23
39	สพม. นราธิวาส (นธ) (นราธิวาส)	208,984,781.00	-	-	206,501,851.00	98.81	206,501,851.00	98.81	2,482,930.00	1.19
40	สพม. มหาสารคาม (มส) (มหาสารคาม)	121,284,068.00	-	-	118,482,368.00	97.69	118,482,368.00	97.69	2,801,700.00	2.31
41	สพม. สุโขทัย (สท) (สุโขทัย)	185,711,150.00	-	-	154,047,667.00	82.95	154,047,667.00	82.95	31,663,483.00	17.05
42	สพม. เชียงราย (ชร) (เชียงราย)	168,287,067.00	-	-	94,771,317.00	56.32	94,771,317.00	56.32	73,515,750.00	43.68

ศูนย์การศึกษาพิเศษ

1	ศส. ประจำจังหวัดกาฬสินธุ์ (กาฬสินธุ์)	2,871,246.00	-	-	2,871,246.00	100.00	2,871,246.00	100.00	-	-
2	ศส. ประจำจังหวัดพะเยา (พะเยา)	764,844.00	-	-	764,844.00	100.00	764,844.00	100.00	-	-

ลำดับ	หน่วยงาน	งบที่ได้รับ (A)	ผูกพันสัญญา (PO) (B)	%	ผลการเบิกจ่าย (C)	%	ผลการใช้จ่าย (B)+(C)	%	คงเหลือ (A)-(B)-(C)	%
3	ศส. ประจําจังหวัดน่าน (น่าน)	552,046.00	-	-	552,046.00	100.00	552,046.00	100.00	-	-
4	ศส. ประจําจังหวัดชัยนาท (ชัยนาท)	3,026,565.00	-	-	2,899,845.00	95.81	2,899,845.00	95.81	126,720.00	4.19
5	ศส. เขตการศึกษา 2 (ยะลา)	6,283,009.00	-	-	5,874,873.00	93.50	5,874,873.00	93.50	408,136.00	6.50
6	ศส. ประจําจังหวัดพังงา (พังงา)	2,645,535.00	-	-	2,469,975.00	93.36	2,469,975.00	93.36	175,560.00	6.64
7	ศส. เขตการศึกษา 12 (ชลบุรี)	4,609,289.00	-	-	3,651,929.00	79.23	3,651,929.00	79.23	957,360.00	20.77
8	ศส. เขตการศึกษา 3 (สงขลา)	1,106,964.00	-	-	862,764.00	77.94	862,764.00	77.94	244,200.00	22.06
9	ศส. ประจําจังหวัดลำปาง (ลำปาง)	522,656.00	-	-	397,256.00	76.01	397,256.00	76.01	125,400.00	23.99
10	ศส. ประจําจังหวัดปราจีนบุรี (ปราจีนบุรี)	947,684.00	-	-	719,324.00	75.90	719,324.00	75.90	228,360.00	24.10
11	ศส. ประจําจังหวัดมหาสารคาม (มหาสารคาม)	1,214,662.00	-	-	921,622.00	75.87	921,622.00	75.87	293,040.00	24.13
12	ศส. ประจําจังหวัดเลย (เลย)	805,754.00	-	-	610,394.00	75.75	610,394.00	75.75	195,360.00	24.25
13	ศส. ประจําจังหวัดตาก (ตาก)	1,114,152.00	-	-	843,552.00	75.71	843,552.00	75.71	270,600.00	24.29
14	ศส. ประจําจังหวัดจันทบุรี (จันทบุรี)	1,029,200.00	-	-	777,080.00	75.50	777,080.00	75.50	252,120.00	24.50
15	ศส. ประจําจังหวัดสุราษฎร์ธานี (สุราษฎร์ธานี)	728,922.00	-	-	549,402.00	75.37	549,402.00	75.37	179,520.00	24.63
16	ศส. ประจําจังหวัดพิจิตร (พิจิตร)	739,540.00	-	-	557,380.00	75.37	557,380.00	75.37	182,160.00	24.63
17	ศส. ประจําจังหวัดนราธิวาส (นราธิวาส)	1,344,106.00	-	-	1,012,786.00	75.35	1,012,786.00	75.35	331,320.00	24.65
18	ศส. ประจําจังหวัดชุมพร (ชุมพร)	722,516.00	-	-	544,316.00	75.34	544,316.00	75.34	178,200.00	24.66
19	ศูนย์การศึกษาพิเศษประจําจังหวัดบึงกาฬ (บึงกาฬ)	881,936.00	-	-	664,136.00	75.30	664,136.00	75.30	217,800.00	24.70
20	ศส. ประจําจังหวัดยโสธร (ยโสธร)	694,116.00	-	-	522,516.00	75.28	522,516.00	75.28	171,600.00	24.72
21	ศส. ประจําจังหวัดกาญจนบุรี (กาญจนบุรี)	736,992.00	-	-	554,832.00	75.28	554,832.00	75.28	182,160.00	24.72
22	ศส. ประจําจังหวัดสตูล (สตูล)	920,848.00	-	-	692,488.00	75.20	692,488.00	75.20	228,360.00	24.80
23	ศส. ประจําจังหวัดระนอง (ระนอง)	775,884.00	-	-	583,164.00	75.16	583,164.00	75.16	192,720.00	24.84
24	ศส. ประจําจังหวัดแม่ฮ่องสอน (แม่ฮ่องสอน)	405,942.00	-	-	304,302.00	74.96	304,302.00	74.96	101,640.00	25.04
25	ศส. ประจําจังหวัดเพชรบูรณ์ (เพชรบูรณ์)	642,918.00	-	-	481,878.00	74.95	481,878.00	74.95	161,040.00	25.05
26	ศส. ประจําจังหวัดปัตตานี (ปัตตานี)	1,579,092.00	-	-	1,183,092.00	74.92	1,183,092.00	74.92	396,000.00	25.08
27	ศส. ประจําจังหวัดนครสวรรค์ (นครสวรรค์)	1,139,406.00	-	-	852,966.00	74.86	852,966.00	74.86	286,440.00	25.14
28	ศส. ประจําจังหวัดบุรีรัมย์ (บุรีรัมย์)	1,295,954.00	-	-	969,914.00	74.84	969,914.00	74.84	326,040.00	25.16

ลำดับ	หน่วยงาน	งปม.ที่ได้รับ (A)	ผูกพันสัญญา (PO) (B)	%	ผลการเบิกจ่าย (C)	%	ผลการใช้จ่าย (B)+(C)	%	คงเหลือ (A)-(B)-(C)	%
29	ศส. ประจำจังหวัดกระบี่ (กระบี่)	812,810.00	-	-	608,210.00	74.83	608,210.00	74.83	204,600.00	25.17
30	ศส. ประจำจังหวัดเพชรบุรี (เพชรบุรี)	899,498.00	-	-	672,458.00	74.76	672,458.00	74.76	227,040.00	25.24
31	ศส. เขตการศึกษา 4 (ตรัง)	570,860.00	-	-	425,528.00	74.54	425,528.00	74.54	145,332.00	25.46
32	ศส. ประจำจังหวัดสกลนคร (สกลนคร)	1,264,390.00	-	-	942,310.00	74.53	942,310.00	74.53	322,080.00	25.47
33	ศส. ประจำจังหวัดอุดรธานี (อุดรธานี)	580,304.00	-	-	432,464.00	74.52	432,464.00	74.52	147,840.00	25.48
34	ศส. ประจำจังหวัดหนองบัวลำภู (หนองบัวลำภู)	621,734.00	-	-	463,334.00	74.52	463,334.00	74.52	158,400.00	25.48
35	ศส. ประจำจังหวัดอำนาจเจริญ (อำนาจเจริญ)	583,818.00	-	-	434,658.00	74.45	434,658.00	74.45	149,160.00	25.55
36	ศส. ประจำจังหวัดอ่างทอง (อ่างทอง)	588,040.00	-	-	437,560.00	74.41	437,560.00	74.41	150,480.00	25.59
37	ศส. ประจำจังหวัดร้อยเอ็ด (ร้อยเอ็ด)	1,240,520.00	-	-	922,400.00	74.36	922,400.00	74.36	318,120.00	25.64
38	ศส. ประจำจังหวัดสมุทรสงคราม (สมุทรสงคราม)	447,798.00	-	-	332,958.00	74.35	332,958.00	74.35	114,840.00	25.65
39	ศส. ประจำจังหวัดพิจิตร (พิจิตร)	549,770.00	-	-	408,530.00	74.31	408,530.00	74.31	141,240.00	25.69
40	ศส. ประจำจังหวัดสมุทรสาคร (สมุทรสาคร)	759,252.00	-	-	563,892.00	74.27	563,892.00	74.27	195,360.00	25.73
41	ศส. ประจำจังหวัดนครนายก (นครนายก)	449,482.00	-	-	333,322.00	74.16	333,322.00	74.16	116,160.00	25.84
42	ศส. ประจำจังหวัดชัยภูมิ (ชัยภูมิ)	635,862.00	-	-	469,542.00	73.84	469,542.00	73.84	166,320.00	26.16
43	ศส. เขตการศึกษา 6 (ลพบุรี)	1,688,770.00	-	-	1,242,530.00	73.58	1,242,530.00	73.58	446,240.00	26.42
44	ศส. ประจำจังหวัดกำแพงเพชร (กำแพงเพชร)	866,116.00	-	-	635,116.00	73.33	635,116.00	73.33	231,000.00	26.67
45	ศส. ประจำจังหวัดสมุทรปราการ (สมุทรปราการ)	1,055,056.00	-	-	771,256.00	73.10	771,256.00	73.10	283,800.00	26.90
46	ศส. ประจำจังหวัดแม่ฮ่องสอน (แม่ฮ่องสอน)	599,910.00	-	-	436,418.00	72.75	436,418.00	72.75	163,492.00	27.25
47	ศส. ประจำจังหวัดสระบุรี (สระบุรี)	701,246.00	-	-	509,846.00	72.71	509,846.00	72.71	191,400.00	27.29
48	ศส. ประจำจังหวัดภูเก็ต (ภูเก็ต)	495,076.00	-	-	359,116.00	72.54	359,116.00	72.54	135,960.00	27.46
49	ศส. ประจำจังหวัดราชบุรี (ราชบุรี)	537,088.00	-	-	389,248.00	72.47	389,248.00	72.47	147,840.00	27.53
50	ศส. ประจำจังหวัดมุกดาหาร (มุกดาหาร)	685,672.00	-	-	494,148.00	72.07	494,148.00	72.07	191,524.00	27.93
51	ศส. เขตการศึกษา 11 (นครราชสีมา)	3,448,380.00	-	-	2,478,819.00	71.88	2,478,819.00	71.88	969,561.00	28.12
52	ศส. ประจำจังหวัดนครศรีธรรมราช (นครศรีธรรมราช)	3,407,161.00	-	-	2,439,007.00	71.58	2,439,007.00	71.58	968,154.00	28.42
53	ศส. ประจำจังหวัดระยอง (ระยอง)	1,244,342.00	-	-	890,278.00	71.55	890,278.00	71.55	354,064.00	28.45
54	ศส. ประจำจังหวัดสุรินทร์ (สุรินทร์)	1,294,062.00	-	-	924,798.00	71.46	924,798.00	71.46	369,264.00	28.54

ลำดับ	หน่วยงาน	งบที่ได้รับ (A)	ผูกพันสัญญา (PO) (B)	%	ผลการเบิกจ่าย (C)	%	ผลการใช้จ่าย (B)+(C)	%	คงเหลือ (A)-(B)-(C)	%
55	ศต. ประจําจังหวัดสิงห์บุรี (สิงห์บุรี)	337,496.00	-	-	241,136.00	71.45	241,136.00	71.45	96,360.00	28.55
56	ศต. ประจําจังหวัดนครพนม (นครพนม)	563,776.00	-	-	402,736.00	71.44	402,736.00	71.44	161,040.00	28.56
57	ศต. ประจําจังหวัดอุทัยธานี (อุทัยธานี)	577,184.00	-	-	412,100.00	71.40	412,100.00	71.40	165,084.00	28.60
58	ศต. ประจําจังหวัดพระนครศรีอยุธยา (พระนครศรีอยุธยา)	1,098,244.00	-	-	782,460.00	71.25	782,460.00	71.25	315,784.00	28.75
59	ศต. ประจําจังหวัดประจวบคีรีขันธ์ (ประจวบคีรีขันธ์)	814,306.00	-	-	579,494.00	71.16	579,494.00	71.16	234,812.00	28.84
60	ศต. ประจําจังหวัดเชียงใหม่ (เชียงใหม่)	823,444.00	-	-	580,940.00	70.55	580,940.00	70.55	242,504.00	29.45
61	ศต. ประจําจังหวัดลำพูน (ลำพูน)	717,382.00	-	-	505,054.00	70.40	505,054.00	70.40	212,328.00	29.60
62	ศต. ประจําจังหวัดสระแก้ว (สระแก้ว)	652,406.00	-	-	452,414.00	69.35	452,414.00	69.35	199,992.00	30.65
63	ศต. เขตการศึกษา 1 (นครปฐม)	1,053,504.00	-	-	727,980.00	69.10	727,980.00	69.10	325,524.00	30.90
64	ศต. ประจําจังหวัดหนองคาย (หนองคาย)	512,116.00	-	-	353,716.00	69.07	353,716.00	69.07	158,400.00	30.93
65	ศต. เขตการศึกษา 9 (ขอนแก่น)	2,508,334.00	-	-	1,717,854.00	68.49	1,717,854.00	68.49	790,480.00	31.51
66	ศต. ประจําจังหวัดฉะเชิงเทรา (ฉะเชิงเทรา)	576,200.00	-	-	394,040.00	68.39	394,040.00	68.39	182,160.00	31.61
67	ศต. ประจําจังหวัดปทุมธานี (ปทุมธานี)	487,972.00	-	-	332,948.00	68.23	332,948.00	68.23	155,024.00	31.77
68	ศต. ประจําจังหวัดสระเกษ (ศรีสะเกษ)	1,721,066.00	-	-	1,121,670.00	65.17	1,121,670.00	65.17	599,396.00	34.83
69	ศต. เขตการศึกษา 8 (เชียงใหม่)	996,750.00	-	-	645,270.00	64.74	645,270.00	64.74	351,480.00	35.26
70	ศต. ประจําจังหวัดอุดรธานี (อุดรธานี)	1,501,592.00	-	-	971,624.00	64.71	971,624.00	64.71	529,968.00	35.29
71	ศต. ประจําจังหวัดนนทบุรี (นนทบุรี)	1,093,560.00	-	-	701,448.00	64.14	701,448.00	64.14	392,112.00	35.86
72	ศต. เขตการศึกษา 7 (พิษณุโลก)	1,366,544.00	-	-	830,568.00	60.78	830,568.00	60.78	535,976.00	39.22
73	ศต. เขตการศึกษา 10 (อุบลราชธานี)	1,726,124.00	-	-	1,025,304.00	59.40	1,025,304.00	59.40	700,820.00	40.60
74	ศต. เขตการศึกษา 5 (สุพรรณบุรี)	1,708,800.00	-	-	937,504.00	54.86	937,504.00	54.86	771,296.00	45.14
75	ศต. ประจําจังหวัดตราด (ตราด)	343,722.00	-	-	-	-	-	-	343,722.00	100.00
76	ศต. ประจําจังหวัดสุโขทัย (สุโขทัย)	772,852.00	-	-	-	-	-	-	772,852.00	100.00
โรงเรียนศึกษาพิเศษและโรงเรียนศึกษาสงเคราะห์										
1	ร.ร.ราชประชานุเคราะห์ 45 (กาญจนบุรี)	16,016,154.00	-	-	16,016,154.00	100.00	16,016,154.00	100.00	-	-
2	ร.ร.ราชประชานุเคราะห์ 23 (พิษณุโลก)	15,564,933.00	-	-	15,564,933.00	100.00	15,564,933.00	100.00	-	-
3	ร.ร.ราชประชานุเคราะห์ 24 (พะเยา)	15,246,033.00	-	-	15,246,033.00	100.00	15,246,033.00	100.00	-	-

ลำดับ	หน่วยงาน	งปม.ที่รับ (A)	ผูกพันสัญญา (PO) (B)	%	ผลการเบิกจ่าย (C)	%	ผลการใช้จ่าย (B)+(C)	%	คงเหลือ (A)-(B)-(C)	%
4	ร.ร.ราชประชานุเคราะห์ 55 (ตาก)	14,299,604.00	-	-	14,299,604.00	100.00	14,299,604.00	100.00	-	-
5	ร.ร.ราชประชานุเคราะห์ 26 (ลำพูน)	13,312,908.00	-	-	13,312,908.00	100.00	13,312,908.00	100.00	-	-
6	ร.ร.ศึกษาสงเคราะห์แม่จัน (เชียงใหม่)	13,282,019.00	-	-	13,282,019.00	100.00	13,282,019.00	100.00	-	-
7	ร.ร.ศึกษาสงเคราะห์เชียงใหม่ (เชียงใหม่)	13,212,607.00	-	-	13,212,607.00	100.00	13,212,607.00	100.00	-	-
8	ร.ร.ราชประชานุเคราะห์ 37 (กระบี่)	13,203,084.00	-	-	13,203,084.00	100.00	13,203,084.00	100.00	-	-
9	ร.ร.ราชประชานุเคราะห์ 42 (สตูล)	12,892,137.00	-	-	12,892,137.00	100.00	12,892,137.00	100.00	-	-
10	ร.ร.ราชประชานุเคราะห์ 50 (ขอนแก่น)	12,461,225.00	-	-	12,461,225.00	100.00	12,461,225.00	100.00	-	-
11	ร.ร.ราชประชานุเคราะห์ 29 (ศรีสะเกษ)	12,395,751.00	-	-	12,395,751.00	100.00	12,395,751.00	100.00	-	-
12	ร.ร.ศึกษาสงเคราะห์จิตต์ปิย (ลำปาง)	11,885,594.00	-	-	11,885,594.00	100.00	11,885,594.00	100.00	-	-
13	ร.ร.ราชประชานุเคราะห์ 51 (บุรีรัมย์)	11,481,951.00	-	-	11,481,951.00	100.00	11,481,951.00	100.00	-	-
14	ร.ร.ราชประชานุเคราะห์ 27 (หนองคาย)	11,370,135.00	-	-	11,370,135.00	100.00	11,370,135.00	100.00	-	-
15	ร.ร.ราชประชานุเคราะห์ 46 (ชัยนาท)	11,299,274.00	-	-	11,299,274.00	100.00	11,299,274.00	100.00	-	-
16	ร.ร.สมเด็จพระปิยมหาราชรมณียเขต (กาญจนบุรี)	11,204,669.00	-	-	11,204,669.00	100.00	11,204,669.00	100.00	-	-
17	ร.ร.ราชประชานุเคราะห์ 56 (พิจิตร)	11,073,259.00	-	-	11,073,259.00	100.00	11,073,259.00	100.00	-	-
18	ร.ร.ศึกษาสงเคราะห์สุราษฎร์ธานี (สุราษฎร์ธานี)	10,729,174.00	-	-	10,729,174.00	100.00	10,729,174.00	100.00	-	-
19	ร.ร.ราชประชานุเคราะห์ 43 (สงขลา)	10,596,893.00	-	-	10,596,893.00	100.00	10,596,893.00	100.00	-	-
20	ร.ร.ศึกษาสงเคราะห์แม่ฮ่องสอน (แม่ฮ่องสอน)	10,498,845.00	-	-	10,498,845.00	100.00	10,498,845.00	100.00	-	-
21	ร.ร.ราชประชานุเคราะห์ 19 (นครศรีธรรมราช)	10,342,453.00	-	-	10,342,453.00	100.00	10,342,453.00	100.00	-	-
22	ร.ร.ราชประชานุเคราะห์ 57 (เพชรบูรณ์)	10,279,584.00	-	-	10,279,584.00	100.00	10,279,584.00	100.00	-	-
23	ร.ร.ราชประชานุเคราะห์ 21 (แม่ฮ่องสอน)	10,175,121.00	-	-	10,175,121.00	100.00	10,175,121.00	100.00	-	-
24	ร.ร.ราชประชานุเคราะห์ 35 (พิจิตร)	9,853,678.00	-	-	9,853,678.00	100.00	9,853,678.00	100.00	-	-
25	ร.ร.ราชประชานุเคราะห์ 33 (สมุทรปราการ)	9,681,559.00	-	-	9,681,559.00	100.00	9,681,559.00	100.00	-	-
26	ร.ร.ราชประชานุเคราะห์ 48 (จันทบุรี)	9,617,943.00	-	-	9,617,943.00	100.00	9,617,943.00	100.00	-	-
27	ร.ร.ราชประชานุเคราะห์ 41 (ยะลา)	9,552,306.00	-	-	9,552,306.00	100.00	9,552,306.00	100.00	-	-
28	ร.ร.ราชประชานุเคราะห์ 32 (อุบลราชธานี)	9,516,148.00	-	-	9,516,148.00	100.00	9,516,148.00	100.00	-	-
29	ร.ร.ราชประชานุเคราะห์ 52 (เลย)	9,058,368.00	-	-	9,058,368.00	100.00	9,058,368.00	100.00	-	-

ลำดับ	หน่วยงาน	งบ. วัตถุประสงค์รับ (A)	ผูกพันสัญญา (PO) (B)	%	ผลการเบิกจ่าย (C)	%	ผลการใช้จ่าย (B)+(C)	%	คงเหลือ (A)-(B)-(C)	%
30	ร.ร.ราชประชานุเคราะห์ 28 (ยโสธร)	9,057,280.00	-	-	9,057,280.00	100.00	9,057,280.00	100.00	-	-
31	ร.ร.ศึกษาสงเคราะห์วิชัยบุรี (ร้อยเอ็ด)	9,030,421.00	-	-	9,030,421.00	100.00	9,030,421.00	100.00	-	-
32	ร.ร.ราชประชานุเคราะห์ 47 (เพชรบุรี)	8,972,646.00	-	-	8,972,646.00	100.00	8,972,646.00	100.00	-	-
33	ร.ร.ราชประชานุเคราะห์ 25 (แพร่)	8,956,406.00	-	-	8,956,406.00	100.00	8,956,406.00	100.00	-	-
34	ร.ร.ราชประชานุเคราะห์ 53 (สกลนคร)	8,648,781.00	-	-	8,648,781.00	100.00	8,648,781.00	100.00	-	-
35	ร.ร.ราชประชานุเคราะห์ 54 (อำนาจเจริญ)	8,542,107.00	-	-	8,542,107.00	100.00	8,542,107.00	100.00	-	-
36	ร.ร.ราชประชานุเคราะห์ 39 (นครราชสีมา)	8,227,531.00	-	-	8,227,531.00	100.00	8,227,531.00	100.00	-	-
37	ร.ร.ศึกษาสงเคราะห์เชียงใหม่ (เชียงใหม่)	8,012,069.00	-	-	8,012,069.00	100.00	8,012,069.00	100.00	-	-
38	ร.ร.ราชประชานุเคราะห์ 22 (แม่ฮ่องสอน)	7,882,246.00	-	-	7,882,246.00	100.00	7,882,246.00	100.00	-	-
39	ร.ร.เพชรบุรีวิทยานุกูล (เพชรบุรี)	7,348,576.00	-	-	7,348,576.00	100.00	7,348,576.00	100.00	-	-
40	ร.ร.สุพรรณบุรีวิทยานุกูล (สุพรรณบุรี)	7,242,307.00	-	-	7,242,307.00	100.00	7,242,307.00	100.00	-	-
41	ร.ร.ราชประชานุเคราะห์ 36 (ภูเก็ต)	7,010,680.00	-	-	7,010,680.00	100.00	7,010,680.00	100.00	-	-
42	ร.ร.ฉะเชิงเทราวิทยานุกูล (ฉะเชิงเทรา)	6,916,606.00	-	-	6,916,606.00	100.00	6,916,606.00	100.00	-	-
43	ร.ร.ราชประชานุเคราะห์ 20 (ชุมพร)	6,745,161.00	-	-	6,745,161.00	100.00	6,745,161.00	100.00	-	-
44	ร.ร.เชียรรายวิทยานุกูล (เชียรราย)	6,661,171.00	-	-	6,661,171.00	100.00	6,661,171.00	100.00	-	-
45	ร.ร.ศึกษาสงเคราะห์นครราชสีมา (นครราชสีมา)	6,593,918.00	-	-	6,593,918.00	100.00	6,593,918.00	100.00	-	-
46	ร.ร.อุบลวิทยานุกูล (อุบลราชธานี)	6,383,101.00	-	-	6,383,101.00	100.00	6,383,101.00	100.00	-	-
47	ร.ร.ลพบุรีวิทยานุกูล (ลพบุรี)	6,375,410.00	-	-	6,375,410.00	100.00	6,375,410.00	100.00	-	-
48	ร.ร.ระยองวิทยานุกูล (ระยอง)	5,995,410.00	-	-	5,995,410.00	100.00	5,995,410.00	100.00	-	-
49	ร.ร.นครสวรรค์วิทยานุกูล (นครสวรรค์)	5,971,162.00	-	-	5,971,162.00	100.00	5,971,162.00	100.00	-	-
50	ร.ร.นครศรีธรรมราชวิทยานุกูล (นครศรีธรรมราช)	5,852,864.00	-	-	5,852,864.00	100.00	5,852,864.00	100.00	-	-
51	ร.ร.สงขลาพัฒนาวิทยานุกูล (สงขลา)	5,742,323.00	-	-	5,742,323.00	100.00	5,742,323.00	100.00	-	-
52	ร.ร.พิษณุโลกวิทยานุกูล (พิษณุโลก)	5,458,897.00	-	-	5,458,897.00	100.00	5,458,897.00	100.00	-	-
53	ร.ร.นครราชสีมาวิทยานุกูล (นครราชสีมา)	5,457,833.00	-	-	5,457,833.00	100.00	5,457,833.00	100.00	-	-
54	ร.ร.น่านวิทยานุกูล (น่าน)	5,352,143.00	-	-	5,352,143.00	100.00	5,352,143.00	100.00	-	-
55	ร.ร.พิริยตรวิทยานุกูล (พิริยตร)	5,147,059.00	-	-	5,147,059.00	100.00	5,147,059.00	100.00	-	-

ลำดับ	หน่วยงาน	งบ.ที่ได้รับ (A)	ผูกพันสัญญา (PO) (B)	%	ผลการเบิกจ่าย (C)	%	ผลการใช้จ่าย (B)+(C)	%	คงเหลือ (A)-(B)-(C)	%
56	ร.ร.ศรีสังวาลย์เชียงใหม่ (เชียงใหม่)	4,779,170.00	-	-	4,779,170.00	100.00	4,779,170.00	100.00	-	-
57	ร.ร.ศึกษาสงเคราะห์พหลอง (พหลอง)	4,599,457.00	-	-	4,599,457.00	100.00	4,599,457.00	100.00	-	-
58	ร.ร.โตสตศึกษาจังหวัดนครปฐม (นครปฐม)	4,526,015.00	-	-	4,526,015.00	100.00	4,526,015.00	100.00	-	-
59	ร.ร.ภูเก็ตปัญญากุล (ภูเก็ต)	4,132,659.00	-	-	4,132,659.00	100.00	4,132,659.00	100.00	-	-
60	ร.ร.โตสตศึกษาจังหวัดสุรินทร์ (สุรินทร์)	4,067,102.00	-	-	4,067,102.00	100.00	4,067,102.00	100.00	-	-
61	ร.ร.แม่พระปัญญากุล (แม่พระ)	3,938,604.00	-	-	3,938,604.00	100.00	3,938,604.00	100.00	-	-
62	ร.ร.ราชประชานุเคราะห์ 34 (แม่ฮ่องสอน)	3,937,849.00	-	-	3,937,849.00	100.00	3,937,849.00	100.00	-	-
63	ร.ร.ศรีสังวาลย์ขอนแก่น (ขอนแก่น)	3,888,699.00	-	-	3,888,699.00	100.00	3,888,699.00	100.00	-	-
64	ร.ร.ราชประชานุเคราะห์ 38 (ระยอง)	3,883,014.00	-	-	3,883,014.00	100.00	3,883,014.00	100.00	-	-
65	ร.ร.โตสตศึกษาจังหวัดชัยภูมิ (ชัยภูมิ)	3,858,088.00	-	-	3,858,088.00	100.00	3,858,088.00	100.00	-	-
66	ร.ร.ราชประชานุเคราะห์ 49 (ตราด)	3,841,395.00	-	-	3,841,395.00	100.00	3,841,395.00	100.00	-	-
67	ร.ร.ศึกษาดงละคระห์บางกรวย (นนทบุรี)	3,831,862.00	-	-	3,831,862.00	100.00	3,831,862.00	100.00	-	-
68	ร.ร.โตสตศึกษาจังหวัดเพชรบูรณ์ (เพชรบูรณ์)	3,666,342.00	-	-	3,666,342.00	100.00	3,666,342.00	100.00	-	-
69	ร.ร.โตสตศึกษาจังหวัดปราจีนบุรี (ปราจีนบุรี)	3,608,301.00	-	-	3,608,301.00	100.00	3,608,301.00	100.00	-	-
70	ร.ร.โตสตศึกษาจังหวัดร้อยเอ็ด (ร้อยเอ็ด)	3,606,549.00	-	-	3,606,549.00	100.00	3,606,549.00	100.00	-	-
71	ร.ร.โตสตศึกษาจังหวัดตาก (ตาก)	3,581,222.00	-	-	3,581,222.00	100.00	3,581,222.00	100.00	-	-
72	ร.ร.โตสตศึกษาจังหวัดชลบุรี (ชลบุรี)	3,559,411.00	-	-	3,559,411.00	100.00	3,559,411.00	100.00	-	-
73	ร.ร.โตสตศึกษาจังหวัดสมุทรปราการ (สมุทรปราการ)	3,541,684.00	-	-	3,541,684.00	100.00	3,541,684.00	100.00	-	-
74	ร.ร.โตสตศึกษาอุดรธานี (เชียงใหม่)	3,212,335.00	-	-	3,212,335.00	100.00	3,212,335.00	100.00	-	-
75	ร.ร.โตสตศึกษาปทุมธานี (ลพบุรี)	3,184,863.00	-	-	3,184,863.00	100.00	3,184,863.00	100.00	-	-
76	ร.ร.โตสตศึกษาจังหวัดกาญจนบุรี (กาญจนบุรี)	3,148,004.00	-	-	3,148,004.00	100.00	3,148,004.00	100.00	-	-
77	ร.ร.โตสตศึกษาจังหวัดนนทบุรี (นนทบุรี)	2,952,506.00	-	-	2,952,506.00	100.00	2,952,506.00	100.00	-	-
78	ร.ร.โตสตศึกษาจังหวัดอุดรธานี (อุดรธานี)	2,909,643.00	-	-	2,909,643.00	100.00	2,909,643.00	100.00	-	-
79	ร.ร.โตสตศึกษาจังหวัดสงขลา (สงขลา)	2,659,348.00	-	-	2,659,348.00	100.00	2,659,348.00	100.00	-	-
80	ร.ร.โตสตศึกษาจังหวัดขอนแก่น (ขอนแก่น)	2,517,951.00	-	-	2,517,951.00	100.00	2,517,951.00	100.00	-	-
81	ร.ร.สอนคนตาบอดภาคเหนือ (เชียงใหม่)	1,848,312.00	-	-	1,848,312.00	100.00	1,848,312.00	100.00	-	-

ลำดับ	หน่วยงาน	งบป.ที่ได้รับ (A)	ผูกพันสัญญา (PO) (B)	%	ผลการเบิกจ่าย (C)	%	ผลการใช้จ่าย (B)+(C)	%	คงเหลือ (A)-(B)-(C)	%
82	ร.ร.โสตศึกษาเพชรบูรณ์ (ประจำปศิสร์ธานี)	1,808,121.00	-	-	1,808,121.00	100.00	1,808,121.00	100.00	-	-
83	ร.ร.สอนคนตาบอดภาคใต้ (สุราษฎร์ธานี)	1,295,178.00	-	-	1,295,178.00	100.00	1,295,178.00	100.00	-	-
84	ร.ร.ราชประชานุเคราะห์ 31 (เชียงใหม่)	17,752,339.00	-	-	17,652,339.00	99.44	17,652,339.00	99.44	100,000.00	0.56
85	ร.ร.ราชประชานุเคราะห์ 30 (เชียงใหม่)	14,135,255.00	-	-	14,035,255.00	99.29	14,035,255.00	99.29	100,000.00	0.71
86	ร.ร.ชุมพรปฏิญญาคุณ (ชุมพร)	4,057,481.00	-	-	3,962,293.75	97.65	3,962,293.75	97.65	95,187.25	2.35
87	ร.ร.กาวิละอนุกุล (เชียงใหม่)	3,722,298.00	-	-	3,622,298.00	97.31	3,622,298.00	97.31	100,000.00	2.69
88	ร.ร.ราชประชานุเคราะห์ 40 (ปัตตานี)	8,521,289.00	-	-	6,052,869.00	71.03	6,052,869.00	71.03	2,468,420.00	28.97
89	ร.ร.กาฬสินธุ์ปฏิญญาคุณ (กาฬสินธุ์)	7,136,637.00	-	-	5,005,037.00	70.13	5,005,037.00	70.13	2,131,600.00	29.87
90	ร.ร.โสตศึกษาจังหวัดนครศรีธรรมราช (นครศรีธรรมราช)	2,482,708.00	-	-	1,705,192.00	68.68	1,705,192.00	68.68	777,516.00	31.32

โรงเรียนหนองบัวแก่ง

1	ร.ร.ขอนแก่นวิทยายน (ขอนแก่น)	21,986,409.00	-	-	21,986,409.00	100.00	21,986,409.00	100.00	-	-
2	ร.ร.สุราษฎร์ธานี (นครราชสีมา)	20,729,016.00	-	-	20,729,016.00	100.00	20,729,016.00	100.00	-	-
3	ร.ร.กาญจนาอนุเคราะห์ (กาญจนบุรี)	20,012,746.00	-	-	20,012,746.00	100.00	20,012,746.00	100.00	-	-
4	ร.ร.หาดใหญ่วิทยาลัย (สงขลา)	18,874,625.00	-	-	18,874,625.00	100.00	18,874,625.00	100.00	-	-
5	ร.ร.ผดุงนารี (มหาสารคาม)	18,860,764.00	-	-	18,860,764.00	100.00	18,860,764.00	100.00	-	-
6	ร.ร.ปทุมเทพวิทยาคาร (หนองคาย)	18,237,438.00	-	-	18,237,438.00	100.00	18,237,438.00	100.00	-	-
7	ร.ร.ยุพราชวิทยาลัย (เชียงใหม่)	17,902,530.00	-	-	17,902,530.00	100.00	17,902,530.00	100.00	-	-
8	ร.ร.กัมพรศักดิ์วิทยา (ศรีสะเกษ)	17,537,850.00	-	-	17,537,850.00	100.00	17,537,850.00	100.00	-	-
9	ร.ร.ระยองวิทยาคม (ระยอง)	17,483,127.00	-	-	17,483,127.00	100.00	17,483,127.00	100.00	-	-
10	ร.ร.ยโสธรวิทยาคม (ยโสธร)	17,100,208.00	-	-	17,100,208.00	100.00	17,100,208.00	100.00	-	-
11	ร.ร.เดชอุดม (อุบลราชธานี)	16,627,706.00	-	-	16,627,706.00	100.00	16,627,706.00	100.00	-	-
12	ร.ร.พะเยาพิทยาคม (พะเยา)	16,611,331.00	-	-	16,611,331.00	100.00	16,611,331.00	100.00	-	-
13	ร.ร.รัษฎา (ปทุมธานี)	16,477,382.00	-	-	16,477,382.00	100.00	16,477,382.00	100.00	-	-
14	ร.ร.ศึกษาบุรี (กรุงเทพมหานคร)	16,237,193.00	-	-	16,237,193.00	100.00	16,237,193.00	100.00	-	-
15	ร.ร.ร้อยเอ็ดวิทยาลัย (ร้อยเอ็ด)	16,235,025.00	-	-	16,235,025.00	100.00	16,235,025.00	100.00	-	-
16	ร.ร.ศรีอยุธยา (ชุมพร)	15,986,617.00	-	-	15,986,617.00	100.00	15,986,617.00	100.00	-	-

ลำดับ	หน่วยงาน	งบม.ที่ได้รับ (A)	ผูกพันสัญญา (PO) (B)	%	ผลการเบิกจ่าย (C)	%	ผลการใช้จ่าย (B)+(C)	%	คงเหลือ (A)-(B)-(C)	%
17	ร.ร.นางรอง (บุรีรัมย์)	15,940,549.00	-	-	15,940,549.00	100.00	15,940,549.00	100.00	-	-
18	ร.ร.สามเสนวิทยาลัย (กรุงเทพมหานคร)	15,630,454.00	-	-	15,630,454.00	100.00	15,630,454.00	100.00	-	-
19	ร.ร.สิรินธร (สุรินทร์)	15,624,233.00	-	-	15,624,233.00	100.00	15,624,233.00	100.00	-	-
20	ร.ร.สงวนบุญญภัทร์ลำพูน (ลำพูน)	15,566,464.00	-	-	15,566,464.00	100.00	15,566,464.00	100.00	-	-
21	ร.ร.ชุมชนโพธิ์พินิจ (หนองคาย)	15,541,676.00	-	-	15,541,676.00	100.00	15,541,676.00	100.00	-	-
22	ร.ร.สามัคคีวิทยาคม (เชียงใหม่)	15,325,285.00	-	-	15,325,285.00	100.00	15,325,285.00	100.00	-	-
23	ร.ร.บ้านดุงวิทยา (อุดรธานี)	15,184,882.00	-	-	15,184,882.00	100.00	15,184,882.00	100.00	-	-
24	ร.ร.นครสวรรค์ (นครสวรรค์)	15,136,421.00	-	-	15,136,421.00	100.00	15,136,421.00	100.00	-	-
25	ร.ร.บึงกาฬ (บึงกาฬ)	15,101,658.00	-	-	15,101,658.00	100.00	15,101,658.00	100.00	-	-
26	ร.ร.กัลยาณิวัฒนา (นครราชสีมา)	14,892,281.00	-	-	14,892,281.00	100.00	14,892,281.00	100.00	-	-
27	ร.ร.เบญจมาศวิทยาสรรพ (ราชบุรี)	14,866,457.00	-	-	14,866,457.00	100.00	14,866,457.00	100.00	-	-
28	ร.ร.ภูเก็ตวิทยาลัย (ภูเก็ต)	14,698,485.00	-	-	14,698,485.00	100.00	14,698,485.00	100.00	-	-
29	ร.ร.พิริยาลัยจังหวัดแพร่ (แพร่)	14,581,750.00	-	-	14,581,750.00	100.00	14,581,750.00	100.00	-	-
30	ร.ร.แม่ละเรียง "วิพิตรศึกษา" (แม่ฮ่องสอน)	14,548,853.00	-	-	14,548,853.00	100.00	14,548,853.00	100.00	-	-
31	ร.ร.พณิชยการวิเทศ (มหาสารคาม)	14,272,153.00	-	-	14,272,153.00	100.00	14,272,153.00	100.00	-	-
32	ร.ร.ประโคนชัยวิทยาคม (บุรีรัมย์)	14,245,158.00	-	-	14,245,158.00	100.00	14,245,158.00	100.00	-	-
33	ร.ร.ภูเขียว (ชัยภูมิ)	14,229,620.00	-	-	14,229,620.00	100.00	14,229,620.00	100.00	-	-
34	ร.ร.แม่สายประสิทธิ์ศาสตร์ (เชียงราย)	14,101,788.00	-	-	14,101,788.00	100.00	14,101,788.00	100.00	-	-
35	ร.ร.เสลภูมิวิทยาคม (ร้อยเอ็ด)	13,952,053.00	-	-	13,952,053.00	100.00	13,952,053.00	100.00	-	-
36	ร.ร.นาวิชัยจังหวัดแพร่ (แพร่)	13,760,877.00	-	-	13,760,877.00	100.00	13,760,877.00	100.00	-	-
37	ร.ร.สตรีภูเก็ต (ภูเก็ต)	13,628,014.00	-	-	13,628,014.00	100.00	13,628,014.00	100.00	-	-
38	ร.ร.อ่างทองโพธิ์โพธิ์วิทยาคม (อ่างทอง)	13,585,778.00	-	-	13,585,778.00	100.00	13,585,778.00	100.00	-	-
39	ร.ร.สิรินธรราชวิทยาลัย (นครปฐม)	13,471,088.00	-	-	13,471,088.00	100.00	13,471,088.00	100.00	-	-
40	ร.ร.สุราษฎร์ธานี (สุราษฎร์ธานี)	13,449,434.00	-	-	13,449,434.00	100.00	13,449,434.00	100.00	-	-
41	ร.ร.สรรพยาวิทยาคม (ตาก)	13,199,737.00	-	-	13,199,737.00	100.00	13,199,737.00	100.00	-	-
42	ร.ร.รัตนราชบุรีบำรุง (ราชบุรี)	13,058,239.00	-	-	13,058,239.00	100.00	13,058,239.00	100.00	-	-

สำนักงานคณะกรรมการการศึกษาระดับพื้นฐาน

หน่วย : บาท

ลำดับ	หน่วยงาน	งบที่ได้รับ (A)	ผูกพันสัญญา (PO) (B)	%	ผลการเบิกจ่าย (C)	%	ผลการใช้จ่าย (B)+(C)	%	คงเหลือ (A)-(B)-(C)	%
43	ร.ร.เล็งนกพา (ยี่โถง)	12,901,281.00	-	-	12,901,281.00	100.00	12,901,281.00	100.00	-	-
44	ร.ร.อุตรดิตถ์ (อุตรดิตถ์)	12,888,178.00	-	-	12,888,178.00	100.00	12,888,178.00	100.00	-	-
45	ร.ร.เชียงใหม่วิทยาคม (พะเยา)	12,814,171.00	-	-	12,814,171.00	100.00	12,814,171.00	100.00	-	-
46	ร.ร.สตรีศรีน่าน (น่าน)	12,614,875.00	-	-	12,614,875.00	100.00	12,614,875.00	100.00	-	-
47	ร.ร.ทุ่งสง (นครศรีธรรมราช)	12,290,056.00	-	-	12,290,056.00	100.00	12,290,056.00	100.00	-	-
48	ร.ร.เตรียมอุดมศึกษาพัฒนาการ อุตรดิตถ์ (อุตรดิตถ์)	11,869,041.00	-	-	11,869,041.00	100.00	11,869,041.00	100.00	-	-
49	ร.ร.ท่าปอ (หนองคาย)	11,682,329.00	-	-	11,682,329.00	100.00	11,682,329.00	100.00	-	-
50	ร.ร.อุทัยวิทยาคม (อุทัยธานี)	10,782,636.00	-	-	10,782,636.00	100.00	10,782,636.00	100.00	-	-
51	ร.ร.ปรางค์กู่ (ศรีสะเกษ)	10,736,485.00	-	-	10,736,485.00	100.00	10,736,485.00	100.00	-	-
52	ร.ร.บางมูลนากภูมิวิทยาคม (พิจิตร)	10,505,165.00	-	-	10,505,165.00	100.00	10,505,165.00	100.00	-	-
53	ร.ร.ประจักษ์ศิลาปาศาร (อุตรธานี)	10,150,277.00	-	-	10,150,277.00	100.00	10,150,277.00	100.00	-	-
54	ร.ร.ตะกั่วป่า "เสนาบุญล" (พังงา)	10,066,421.00	-	-	10,066,421.00	100.00	10,066,421.00	100.00	-	-
55	ร.ร.พระเจริญวิทยาคม (เบิ่งกาฬ)	10,054,033.00	-	-	10,054,033.00	100.00	10,054,033.00	100.00	-	-
56	ร.ร.ตีบปากวิทยาคม (พังงา)	9,787,219.00	-	-	9,787,219.00	100.00	9,787,219.00	100.00	-	-
57	ร.ร.สตรีระนอง (ระนอง)	9,597,427.00	-	-	9,597,427.00	100.00	9,597,427.00	100.00	-	-
58	ร.ร.เตรียมอุดมศึกษาพัฒนาการ อุบลฯ (ศรีบุทมิฬวิทยา)	9,401,744.00	-	-	9,401,744.00	100.00	9,401,744.00	100.00	-	-
59	ร.ร.ยางตลาดวิทยาคาร (กาฬสินธุ์)	9,138,324.00	-	-	9,138,324.00	100.00	9,138,324.00	100.00	-	-
60	ร.ร.ปทุมรัตน์พิทยาคม (ร้อยเอ็ด)	8,853,443.00	-	-	8,853,443.00	100.00	8,853,443.00	100.00	-	-
61	ร.ร.อจางรัชดาภิเษก (นครศรีธรรมราช)	8,776,410.00	-	-	8,776,410.00	100.00	8,776,410.00	100.00	-	-
62	ร.ร.กาญจนาภิเษกวิทยาลัยสุราษฎร์ธานี (สุราษฎร์ธานี)	6,014,051.00	-	-	6,014,051.00	100.00	6,014,051.00	100.00	-	-
63	ร.ร.เชียงใหม่วิทยาคม (เชียงใหม่)	5,707,850.00	-	-	5,707,850.00	100.00	5,707,850.00	100.00	-	-
64	ร.ร.สตรีปากพอง (นครศรีธรรมราช)	5,274,073.00	-	-	5,274,073.00	100.00	5,274,073.00	100.00	-	-
65	ร.ร.บ้านสี่แยกสมเด็จฯ (กาฬสินธุ์)	4,607,067.00	-	-	4,607,067.00	100.00	4,607,067.00	100.00	-	-
66	ร.ร.เต็มใจแดงปากช่องวิทยา (นครราชสีมา)	3,499,722.00	-	-	3,499,722.00	100.00	3,499,722.00	100.00	-	-
67	ร.ร.อนุบาลแพร่ (แพร่)	3,419,920.00	-	-	3,419,920.00	100.00	3,419,920.00	100.00	-	-
68	ร.ร.วัดแม่รังกราวาส (เพชรบูรณ์) (แพร่)	3,366,342.00	-	-	3,366,342.00	100.00	3,366,342.00	100.00	-	-

ลำดับ	หน่วยงาน	งบที่ได้รับ (A)	ผูกพันสัญญา (PO) (B)	%	ผลการเบิกจ่าย (C)	%	ผลการใช้จ่าย (B)+(C)	%	คงเหลือ (A)-(B)-(C)	%
69	ร.ร.แม่ลาววิทยาคม (เชียงใหม่)	3,091,847.00	-	-	3,091,847.00	100.00	3,091,847.00	100.00	-	-
70	ร.ร.ร่วมเกล้าพัฒนานครเชียงใหม่-รัชมังคลาภิเษก (สระแก้ว)	1,825,875.00	-	-	1,825,875.00	100.00	1,825,875.00	100.00	-	-
71	ร.ร.บึงโขงหลงวิทยาคม (หนองคาย)	6,451,403.00	-	-	6,449,903.00	99.98	6,449,903.00	99.98	1,500.00	0.02
72	ร.ร.พิบูลมังสาหาร (วิภาคย์วิทยาการ) (อุบลราชธานี)	6,418,953.00	-	-	6,416,953.00	99.97	6,416,953.00	99.97	2,000.00	0.03
73	ร.ร.พานพิทยาคม (เชียงใหม่)	8,973,647.00	-	-	8,970,647.00	99.97	8,970,647.00	99.97	3,000.00	0.03
74	ร.ร.เสริมงามวิทยาคม (ลำปาง)	4,120,878.00	-	-	4,119,378.00	99.96	4,119,378.00	99.96	1,500.00	0.04
75	ร.ร.สตรีราชนิวาส (อุดรธานี)	17,576,887.00	-	-	17,569,387.00	99.96	17,569,387.00	99.96	7,500.00	0.04
76	ร.ร.พากฟ้าวิทยา (อุดรลิตต์)	2,660,130.00	-	-	2,658,630.00	99.94	2,658,630.00	99.94	1,500.00	0.06
77	ร.ร.ปากพ่อง (นครศรีธรรมราช)	10,260,024.00	-	-	10,254,024.00	99.94	10,254,024.00	99.94	6,000.00	0.06
78	ร.ร.กระสังพิทยาคม (บุรีรัมย์)	14,514,918.00	-	-	14,505,918.00	99.94	14,505,918.00	99.94	9,000.00	0.06
79	ร.ร.สองวิทยา (แพร่)	6,089,434.00	-	-	6,084,934.00	99.93	6,084,934.00	99.93	4,500.00	0.07
80	ร.ร.จุฬาราชวิทยาลัย นครศรีธรรมราช (นครศรีธรรม)	33,646,589.00	-	-	33,624,089.00	99.93	33,624,089.00	99.93	22,500.00	0.07
81	ร.ร.จุฬาราชวิทยาลัย (เลย)	33,588,360.00	-	-	33,565,860.00	99.93	33,565,860.00	99.93	22,500.00	0.07
82	ร.ร.วารินชำราบ (อุบลราชธานี)	6,060,807.00	-	-	6,053,307.00	99.88	6,053,307.00	99.88	7,500.00	0.12
83	ร.ร.จุฬาราชวิทยาลัย เพชรบูรณ์ (เพชรบูรณ์)	33,586,150.00	-	-	33,541,150.00	99.87	33,541,150.00	99.87	45,000.00	0.13
84	ร.ร.จุฬาราชวิทยาลัย ตรัง (ตรัง)	33,164,929.00	-	-	33,119,929.00	99.86	33,119,929.00	99.86	45,000.00	0.14
85	ร.ร.จุฬาราชวิทยาลัย ชลบุรี (ชลบุรี)	33,958,285.00	-	-	33,758,905.00	99.41	33,758,905.00	99.41	199,380.00	0.59
86	ร.ร.จุฬาราชวิทยาลัย ลพบุรี (ลพบุรี)	35,009,366.00	-	-	34,787,466.00	99.37	34,787,466.00	99.37	221,900.00	0.63
87	ร.ร.หนองชุมแสงวิทยา (เพชรบุรี)	1,992,523.00	-	-	1,967,023.00	98.72	1,967,023.00	98.72	25,500.00	1.28
88	ร.ร.จุฬาราชวิทยาลัย เชียงราย (เชียงใหม่)	37,979,800.00	-	-	36,314,654.00	95.62	36,314,654.00	95.62	1,665,146.00	4.38
89	ร.ร.จุฬาราชวิทยาลัย ปทุมธานี (ปทุมธานี)	37,558,166.00	-	-	35,858,866.00	95.48	35,858,866.00	95.48	1,699,300.00	4.52
90	ร.ร.จุฬาราชวิทยาลัย สตูล (สตูล)	33,562,036.00	-	-	31,869,982.00	94.96	31,869,982.00	94.96	1,692,054.00	5.04
91	ร.ร.บ้านแม่สลิตหลวงวิทยา (ตาก)	11,895,407.00	-	-	11,204,207.00	94.19	11,204,207.00	94.19	691,200.00	5.81
92	ร.ร.จางทะเลลือวิทยา (นครราชสีมา)	4,759,138.00	-	-	4,048,579.00	85.07	4,048,579.00	85.07	710,559.00	14.93
93	ร.ร.วาปีปทุม (มหาสารคาม)	15,827,083.00	-	-	13,432,693.00	84.87	13,432,693.00	84.87	2,394,390.00	15.13
94	ร.ร.หนองหานวิทยา (อุดรธานี)	14,743,212.00	-	-	12,473,343.00	84.60	12,473,343.00	84.60	2,269,869.00	15.40

สำนักงานคณะกรรมการการศึกษาขั้นพื้นฐาน

หน่วย : บาท

ลำดับ	หน่วยงาน	งปม.ที่ได้รับ (A)	ผูกพันสัญญา (PO) (B)	%	ผลการเบิกจ่าย (C)	%	ผลการใช้จ่าย (B)+(C)	%	คงเหลือ (A)-(B)-(C)	%
95	ร.ร.สุตรพิชัยรักษ์พิทยาศึกษา (สุตรธานี)	13,327,827.00	-	-	11,241,611.00	84.35	11,241,611.00	84.35	2,086,216.00	15.65
96	ร.ร.จุฬารัตนราชวิทยาลัย พิษณุโลก (พิษณุโลก)	33,816,466.00	819,178.80	2.42	25,679,313.58	75.94	26,498,492.38	78.36	7,317,973.62	21.64
97	ร.ร.จุฬารัตนราชวิทยาลัย บุรีรัมย์ (บุรีรัมย์)	33,692,790.00	-	-	23,043,222.48	68.39	23,043,222.48	68.39	10,649,567.52	31.61
98	ร.ร.เวียงเจ็ดสีวิทยา (ลำพูน)	8,141,898.00	-	-	5,429,214.00	66.68	5,429,214.00	66.68	2,712,684.00	33.32
99	ร.ร.สีกาวิทยา (นครราชสีมา)	4,858,090.00	470,610.92	9.69	3,225,260.87	66.39	3,695,871.79	76.08	1,162,218.21	23.92
100	ร.ร.มัธยมวชิราวุธ (ลพบุรี)	14,264,276.00	-	-	9,368,963.00	65.68	9,368,963.00	65.68	4,895,313.00	34.32
101	ร.ร.จุฬารัตนราชวิทยาลัย ภูเก็ต (ภูเก็ต)	34,043,597.00	383,300.00	1.13	20,523,587.14	60.29	20,906,887.14	61.41	13,136,709.86	38.59
102	ร.ร.พิทลุง (พิทลุง)	14,044,358.00	-	-	7,792,313.00	55.48	7,792,313.00	55.48	6,252,045.00	44.52
103	ร.ร.ภ.ป.ราชวิทยาลัย (นครปฐม)	4,287,536.00	-	-	2,358,863.00	55.02	2,358,863.00	55.02	1,928,673.00	44.98
104	ร.ร.ท่าศาลาประสิทธิ์ศึกษา (นครศรีธรรมราช)	10,006,300.00	-	-	5,502,207.00	54.99	5,502,207.00	54.99	4,504,093.00	45.01
105	ร.ร.ชัยบาดาลวิทยา (ลพบุรี)	12,346,218.00	-	-	6,785,967.00	54.96	6,785,967.00	54.96	5,560,251.00	45.04
106	ร.ร.กุยบุรีวิทยา (ประจวบคีรีขันธ์)	4,614,371.00	-	-	2,529,798.00	54.82	2,529,798.00	54.82	2,084,573.00	45.18
107	ร.ร.ฝางชนูปถัมภ์ (เชียงใหม่)	8,672,650.00	-	-	4,751,961.00	54.79	4,751,961.00	54.79	3,920,689.00	45.21
108	ร.ร.เมืองนครคีรีบรมราช (นครศรีธรรมราช)	7,675,026.00	-	-	4,188,474.00	54.57	4,188,474.00	54.57	3,486,552.00	45.43
109	ร.ร.กำแพงเพชรพิทยาคม (กำแพงเพชร)	13,043,315.00	-	-	7,117,308.00	54.57	7,117,308.00	54.57	5,926,007.00	45.43
110	ร.ร.เสนาใต้ "วิมลศึกษาบุปผา" (สระบุรี)	13,910,246.00	-	-	7,549,438.00	54.27	7,549,438.00	54.27	6,360,808.00	45.73
111	ร.ร.หนองไผ่ (เพชรบูรณ์)	9,658,058.00	-	-	5,238,951.00	54.24	5,238,951.00	54.24	4,419,107.00	45.76
112	ร.ร.ชาลนุกวิทยา (กำแพงเพชร)	10,229,940.00	-	-	5,539,362.00	54.15	5,539,362.00	54.15	4,690,578.00	45.85
113	ร.ร.บุญวาทย์วิทยาลัย (ลำปาง)	18,821,074.00	-	-	10,177,914.00	54.08	10,177,914.00	54.08	8,643,160.00	45.92
114	ร.ร.เบญจมาภรณ์สงฆ์ (ยะลิ่งเกรา)	17,233,206.00	-	-	9,300,549.00	53.97	9,300,549.00	53.97	7,932,657.00	46.03
115	ร.ร.ภาพสินธุ์พิทยาสรรพ์ (กาฬสินธุ์)	17,645,228.00	-	-	9,523,815.00	53.97	9,523,815.00	53.97	8,121,413.00	46.03
116	ร.ร.อุดรพิทยานุกูล (อุดรธานี)	21,836,916.00	-	-	11,783,097.00	53.96	11,783,097.00	53.96	10,053,819.00	46.04
117	ร.ร.มิตินารถชา (สิงห์ สิงหเสนี) (กรุงเทพมหานคร)	19,514,363.00	-	-	10,504,953.00	53.83	10,504,953.00	53.83	9,009,410.00	46.17
118	ร.ร.บัว (น่าน)	9,404,108.00	-	-	5,038,965.00	53.58	5,038,965.00	53.58	4,365,143.00	46.42
119	ร.ร.มหาวิทยาลัยราชภัฏ จังหวัดสงขลา (สงขลา)	18,944,275.00	-	-	10,145,545.00	53.55	10,145,545.00	53.55	8,798,730.00	46.45
120	ร.ร.หนองบัวพิทยาคาร (หนองบัวลำภู)	18,083,545.00	267,295.98	1.48	9,668,643.93	53.47	9,935,939.91	54.94	8,147,605.09	45.06

ลำดับ	หน่วยงาน	งบที่ได้รับ (A)	ผูกพันสัญญา (PO) (B)	%	ผลการเบิกจ่าย (C)	%	ผลการใช้จ่าย (B)+(C)	%	คงเหลือ (A)-(B)-(C)	%
121	ร.ร.ศรีสงครามวิทยา (เลย)	15,243,754.00	-	-	8,098,683.00	53.13	8,098,683.00	53.13	7,145,071.00	46.87
122	ร.ร.กุ่มกวางปี (อุตรธานี)	10,757,633.00	-	-	5,656,107.00	52.58	5,656,107.00	52.58	5,101,526.00	47.42
123	ร.ร.อนุบาลพิบูลย์ (พิบูลย์)	5,394,314.00	-	-	2,819,241.00	52.26	2,819,241.00	52.26	2,575,073.00	47.74
124	ร.ร.อนุบาลอุตรธานี (อุตรธานี)	9,152,648.00	-	-	4,771,459.00	52.13	4,771,459.00	52.13	4,381,189.00	47.87
125	ร.ร.พิบูลย์วิทยาพิบูลย์ (ลพบุรี)	15,250,169.00	-	-	7,919,946.00	51.93	7,919,946.00	51.93	7,330,223.00	48.07
126	ร.ร.อนุบาลเพชรบูรณ์ (เพชรบูรณ์)	6,195,110.00	-	-	3,195,411.00	51.58	3,195,411.00	51.58	2,999,699.00	48.42
127	ร.ร.สิงห์บุรี (สิงห์บุรี)	13,597,484.00	-	-	6,948,517.34	51.10	6,948,517.34	51.10	6,648,966.66	48.90
128	ร.ร.อำนวยการเจริญ (อำนาจเจริญ)	17,325,818.00	-	-	8,167,092.93	47.14	8,167,092.93	47.14	9,158,725.07	52.86
129	ร.ร.เฉลิมขวัญสตรี (พิบูลย์)	14,899,910.00	-	-	6,991,166.76	46.92	6,991,166.76	46.92	7,908,743.24	53.08
130	ร.ร.เตรียมอุดมศึกษา ภาคตะวันออกเรียงเหนือ (สกล)	13,303,773.00	-	-	5,741,761.35	43.16	5,741,761.35	43.16	7,562,011.65	56.84
131	ร.ร.แม่โจ้ววิทยา (ลำปาง)	5,058,941.00	-	-	2,008,460.00	39.70	2,008,460.00	39.70	3,050,481.00	60.30
132	ร.ร.สามชุกรัตนโคตราม (สุพรรณบุรี)	10,175,039.00	-	-	2,311,926.37	22.72	2,311,926.37	22.72	7,863,112.63	77.28
133	ร.ร.อุ้มทอง (สุพรรณบุรี)	13,976,932.00	-	-	2,945,326.80	21.07	2,945,326.80	21.07	11,031,605.20	78.93
	รวมทั้งสิ้น	26,830,463,054.00	1,940,385.70	0.01	26,319,108,729.07	98.09	26,321,049,114.77	98.10	509,413,939.23	1.90

หมายเหตุ :

- สพป. หมายถึง สำนักงานเขตพื้นที่การศึกษาประถมศึกษาประถมศึกษา จำนวน 183 แห่ง
- สพม. หมายถึง สำนักงานเขตพื้นที่การศึกษามัธยมศึกษา จำนวน 62 แห่ง
- ศศ. หมายถึง ศูนย์การศึกษาพิเศษจำนวน 76 แห่ง ที่เป็นหน่วยเบิกจ่าย
- ร.ร. หมายถึง โรงเรียนการศึกษาพิเศษ จำนวน 41 แห่ง, โรงเรียนศึกษาสงเคราะห์ จำนวน 49 แห่ง ที่เป็นหน่วยเบิกจ่าย
- ร.ร. หมายถึง โรงเรียนการศึกษานอกโรงเรียน จำนวน 133 แห่ง ที่เป็นหน่วยเบิกจ่าย
- ในที่นี้แสดงข้อมูลเฉพาะหน่วยเบิกจ่ายที่ได้รับจัดสรรเงินงบประมาณ

ที่มา : รายงานจากระบบ BW-GFMIS

วันที่รายงานในระบบ : 31.03.2023

กลุ่มพัฒนาระบบงานคลัง

สำนักการคลังและสินทรัพย์

งบรายจ่ายอื่น

สรุปผลการเบิกจ่ายงบประมาณ ปี 2566

งบรายจ่ายอื่น

ข้อมูล ณ วันที่ 31 มีนาคม 2566 (ไตรมาสที่ 2)

เรียงลำดับร้อยละของผลเบิกจ่ายจากมากไปหาน้อย

สำนักงานคณะกรรมการการศึกษาขั้นพื้นฐาน

สรุปผลการเบิกจ่ายงบประมาณ ปี 2566

งบรายจ่ายอื่น

ข้อมูล ณ วันที่ 31 มีนาคม 2566 (ไตรมาสที่ 2)

เรียงลำดับร้อยละของผลเบิกจ่ายจากมากไปหาน้อย

สำนักงานคณะกรรมการการศึกษาขั้นพื้นฐาน

หน่วย : บาท

ลำดับ	หน่วยงาน	งบที่ได้รับ (A)	ผูกพันสัญญา (PO) (B)	%	ผลการเบิกจ่าย (C)	%	ผลการใช้จ่าย (B)+(C)	%	คงเหลือ (A)-(B)-(C)	%
1	สพป.ยะลา เขต 2 (ยะลา)	34,831,925.00	41,340.00	0.12	29,918,454.42	85.89	29,959,794.42	86.01	4,872,130.58	13.99
2	สพป.นราธิวาส เขต 3 (นราธิวาส)	36,673,040.00	-	-	31,465,411.63	85.80	31,465,411.63	85.80	5,207,628.37	14.20
3	สพป.สงขลา เขต 3 (สงขลา)	49,371,525.00	-	-	39,076,191.19	79.15	39,076,191.19	79.15	10,295,333.81	20.85
4	สพป.ปัตตานี เขต 3 (ปัตตานี)	31,626,390.00	-	-	23,886,073.27	75.53	23,886,073.27	75.53	7,740,316.73	24.47
5	สพป.ปัตตานี เขต 1 (ปัตตานี)	51,289,625.00	8,680.00	0.02	38,717,812.08	75.49	38,726,492.08	75.51	12,563,132.92	24.49
6	สพป.ปัตตานี เขต 2 (ปัตตานี)	41,995,200.00	-	-	31,553,091.25	75.13	31,553,091.25	75.13	10,442,108.75	24.87
7	สพป.นราธิวาส เขต 2 (นราธิวาส)	45,524,410.00	-	-	34,088,475.56	74.88	34,088,475.56	74.88	11,435,934.44	25.12
8	สพป.ยะลา เขต 1 (ยะลา)	41,757,595.00	-	-	31,079,864.79	74.43	31,079,864.79	74.43	10,677,730.21	25.57
9	สพป.นราธิวาส เขต 1 (นราธิวาส)	50,506,150.00	-	-	37,594,161.93	74.43	37,594,161.93	74.43	12,911,988.07	25.57
10	สพป.ยะลา เขต 3 (ยะลา)	17,573,470.00	-	-	13,057,316.04	74.30	13,057,316.04	74.30	4,516,153.96	25.70
11	สพป.กาฬสินธุ์ เขต 3 (กาฬสินธุ์)	36,011,987.00	-	-	26,307,988.77	73.05	26,307,988.77	73.05	9,703,998.23	26.95
12	สพป.ศรีสะเกษ เขต 4 (ศรีสะเกษ)	38,688,479.00	-	-	27,733,418.91	71.68	27,733,418.91	71.68	10,955,060.09	28.32
13	สพป.หนองคาย เขต 1 (หนองคาย)	27,019,285.00	-	-	19,276,635.42	71.34	19,276,635.42	71.34	7,742,649.58	28.66
14	สพป.สุโขทัย เขต 1 (สุโขทัย)	22,376,969.00	10,000.00	0.04	15,969,983.32	71.32	15,969,983.32	71.37	6,406,985.68	28.63
15	สพป.อุตรดิตถ์ เขต 2 (อุตรดิตถ์)	15,658,077.00	-	-	11,127,359.96	71.06	11,127,359.96	71.06	4,530,717.04	28.94
16	สพป.กรุงเทพมหานคร เขต 1 (กรุงเทพมหานคร)	15,079,522.00	-	-	10,702,433.13	70.97	10,702,433.13	70.97	4,377,088.87	29.03
17	สพป.สมุทรปราการ เขต 1 (สมุทรปราการ)	17,187,493.00	-	-	12,193,188.83	70.94	12,193,188.83	70.94	4,994,304.17	29.06
18	สพป.เชียงใหม่ เขต 2 (เชียงใหม่)	31,273,648.00	-	-	22,097,237.78	70.66	22,097,237.78	70.66	9,176,410.22	29.34
19	สพป.กาฬสินธุ์ เขต 1 (กาฬสินธุ์)	25,818,732.00	30,000.00	0.12	18,193,130.22	70.46	18,223,130.22	70.58	7,595,601.78	29.42
20	สพป.นนทบุรี เขต 2 (นนทบุรี)	13,918,406.00	-	-	9,795,498.16	70.38	9,795,498.16	70.38	4,122,907.84	29.62
21	สพป.ลำปาง เขต 1 (ลำปาง)	17,958,500.00	-	-	12,540,015.73	69.83	12,540,015.73	69.83	5,418,484.27	30.17

สำนักงานคณะกรรมการการศึกษาขั้นพื้นฐาน

หน่วย : บาท

ลำดับ	หน่วยงาน	งบ.ที่ได้รับ (A)	ผูกพันสัญญา (PO) (B)	%	ผลการเบิกจ่าย (C)	%	ผลการใช้จ่าย (B)+(C)	%	คงเหลือ (A)-(B)-(C)	%
22	สพป. ชัยนาท เขต 1 (ชัยนาท)	20,174,644.00	-	-	14,060,883.24	69.70	14,060,883.24	69.70	6,113,760.76	30.30
23	สพป. นนทบุรี เขต 1 (นนทบุรี)	7,846,794.00	-	-	5,467,254.86	69.68	5,467,254.86	69.68	2,379,539.14	30.32
24	สพป. สระแก้วเขต 1 (สระแก้ว)	24,035,152.00	-	-	16,736,509.83	69.63	16,736,509.83	69.63	7,298,642.17	30.37
25	สพป. ปุริรัมย์ เขต 4 (บุรีรัมย์)	33,880,412.00	-	-	23,545,725.96	69.50	23,545,725.96	69.50	10,334,686.04	30.50
26	สพป. พะเยา เขต 1 (พะเยา)	18,971,798.00	-	-	13,172,123.51	69.43	13,172,123.51	69.43	5,799,674.49	30.57
27	สพป. ปุริรัมย์ เขต 2 (บุรีรัมย์)	37,202,001.00	84,840.00	0.23	25,804,180.11	69.36	25,889,020.11	69.59	11,312,980.89	30.41
28	สพป. ขอนแก่นเขต 2 (ขอนแก่น)	37,721,850.00	-	-	26,154,252.15	69.33	26,154,252.15	69.33	11,567,597.85	30.67
29	สพป. อุตรดิตถ์เขต 1 (อุตรดิตถ์)	25,681,006.00	100,000.00	0.39	17,794,284.29	69.29	17,894,284.29	69.68	7,786,721.71	30.32
30	สพป. นครสวรรค์เขต 1 (นครสวรรค์)	23,176,142.00	-	-	16,058,163.00	69.29	16,058,163.00	69.29	7,117,979.00	30.71
31	สพป. ศรีสะเกษ เขต 2 (ศรีสะเกษ)	28,529,649.00	-	-	19,741,832.02	69.20	19,741,832.02	69.20	8,787,816.98	30.80
32	สพป. สุพรรณบุรีเขต 3 (สุพรรณบุรี)	17,848,301.00	-	-	12,322,354.69	69.04	12,322,354.69	69.04	5,525,946.31	30.96
33	สพป. กาฬสินธุ์เขต 2 (กาฬสินธุ์)	24,244,341.00	-	-	16,731,613.53	69.01	16,731,613.53	69.01	7,512,727.47	30.99
34	สพป. มหาสารคามเขต 1 (มหาสารคาม)	28,346,423.00	-	-	19,544,902.50	68.95	19,544,902.50	68.95	8,801,520.50	31.05
35	สพป. ชลบุรี เขต 1 (ชลบุรี)	9,751,746.00	-	-	6,704,725.29	68.75	6,704,725.29	68.75	3,047,020.71	31.25
36	สพป. ตรังเขต 1 (ตรัง)	21,655,940.00	-	-	14,876,042.53	68.69	14,876,042.53	68.69	6,779,897.47	31.31
37	สพป. อุตรดิตถ์เขต 3 (อุตรดิตถ์)	34,628,960.00	-	-	23,760,208.73	68.61	23,760,208.73	68.61	10,868,751.27	31.39
38	สพป. ภูเก็ตเขต 1 (ภูเก็ต)	39,205,846.00	-	-	26,868,192.33	68.53	26,868,192.33	68.53	12,337,653.67	31.47
39	สพป. ชัยภูมิเขต 3 (ชัยภูมิ)	32,301,881.00	-	-	22,134,472.06	68.52	22,134,472.06	68.52	10,167,408.94	31.48
40	สพป. เชียงรายเขต 4 (เชียงราย)	30,040,856.00	-	-	20,558,644.66	68.44	20,558,644.66	68.44	9,482,211.34	31.56
41	สพป. เชียงรายเขต 1 (เชียงราย)	22,229,710.00	48,015.00	0.22	15,210,035.49	68.42	15,258,050.49	68.64	6,971,659.51	31.36
42	สพป. นพรัตน์เขต 1 (นพรัตน์)	18,970,595.00	-	-	12,970,515.77	68.37	12,970,515.77	68.37	6,000,079.23	31.63
43	สพป. นครราชสีมาเขต 5 (นครราชสีมา)	35,691,047.00	-	-	24,380,627.30	68.31	24,380,627.30	68.31	11,310,419.70	31.69
44	สพป. เชียงใหม่เขต 1 (เชียงใหม่)	18,687,313.00	-	-	12,759,398.61	68.28	12,759,398.61	68.28	5,927,914.39	31.72
45	สพป. จันทบุรีเขต 2 (จันทบุรี)	16,158,207.00	-	-	11,026,934.43	68.24	11,026,934.43	68.24	5,131,272.57	31.76
46	สพป. บุรีรัมย์เขต 1 (บุรีรัมย์)	29,625,758.00	-	-	20,203,867.00	68.20	20,203,867.00	68.20	9,421,891.00	31.80
47	สพป. ลำปางเขต 3 (ลำปาง)	15,785,918.00	-	-	10,735,726.05	68.01	10,735,726.05	68.01	5,050,191.95	31.99

ลำดับ	หน่วยงาน	งบที่ได้รับ (A)	ผูกพันสัญญา (PO) (B)	%	ผลการเบิกจ่าย (C)	%	ผลการใช้จ่าย (B)+(C)	%	คงเหลือ (A)-(B)-(C)	%
48	สพป. สกลนคร เขต 2 (สกลนคร)	41,428,272.00	-	-	28,169,942.90	68.00	28,169,942.90	68.00	13,258,329.10	32.00
49	สพป. สุพรรณบุรี เขต 2 (สุพรรณบุรี)	17,856,970.00	-	-	12,129,383.17	67.93	12,129,383.17	67.93	5,727,586.83	32.07
50	สพป. สงขลา เขต 1 (สงขลา)	24,385,124.00	-	-	16,547,746.35	67.86	16,547,746.35	67.86	7,837,377.65	32.14
51	สพป. อุพบุรี เขต 2 (อุพบุรี)	23,119,084.00	-	-	15,686,594.22	67.85	15,686,594.22	67.85	7,432,489.78	32.15
52	สพป. สุรินทร์ เขต 3 (สุรินทร์)	34,463,783.00	30,100.00	0.09	23,374,423.72	67.82	23,404,523.72	67.91	11,059,259.28	32.09
53	สพป. พิษณุโลก เขต 3 (พิษณุโลก)	25,950,324.00	-	-	17,574,888.59	67.73	17,574,888.59	67.73	8,375,435.41	32.27
54	สพป. พระนครศรีอยุธยา เขต 2 (พระนครศรีอยุธยา)	23,082,521.00	-	-	15,627,893.00	67.70	15,627,893.00	67.70	7,454,628.00	32.30
55	สพป. ขอนแก่น เขต 4 (ขอนแก่น)	28,922,718.00	-	-	19,573,492.54	67.68	19,573,492.54	67.68	9,349,225.46	32.32
56	สพป. สุรินทร์ เขต 2 (สุรินทร์)	38,049,918.00	-	-	25,747,468.41	67.67	25,747,468.41	67.67	12,302,449.59	32.33
57	สพป. มหาสารคาม เขต 3 (มหาสารคาม)	25,936,014.00	-	-	17,543,169.20	67.64	17,543,169.20	67.64	8,392,844.80	32.36
58	สพป. สมุทรสงคราม เขต 1 (สมุทรสงคราม)	8,936,437.00	-	-	6,038,021.30	67.57	6,038,021.30	67.57	2,898,415.70	32.43
59	สพป. อุบลราชธานี เขต 3 (อุบลราชธานี)	13,213,982.00	-	-	8,925,646.00	67.55	8,925,646.00	67.55	4,288,336.00	32.45
60	สพป. อุตรดิตถ์ เขต 1 (อุตรดิตถ์)	39,541,550.00	-	-	26,698,521.50	67.52	26,698,521.50	67.52	12,843,028.50	32.48
61	สพป. ระนอง เขต 1 (ระนอง)	12,782,872.00	-	-	8,629,995.97	67.51	8,629,995.97	67.51	4,152,876.03	32.49
62	สพป. นครราชสีมา เขต 3 (นครราชสีมา)	32,217,428.00	-	-	21,745,776.26	67.50	21,745,776.26	67.50	10,471,651.74	32.50
63	สพป.บุรีรัมย์ เขต 3 (บุรีรัมย์)	36,264,985.00	-	-	24,480,045.00	67.50	24,480,045.00	67.50	11,784,940.00	32.50
64	สพป. กำแพงเพชร เขต 1 (กำแพงเพชร)	29,895,830.00	-	-	20,165,820.94	67.45	20,165,820.94	67.45	9,730,009.06	32.55
65	สพป. ปราจีนบุรี เขต 1 (ปราจีนบุรี)	15,818,613.00	-	-	10,666,305.58	67.43	10,666,305.58	67.43	5,152,307.42	32.57
66	สพป. อุทัยธานี เขต 2 (อุทัยธานี)	20,781,990.00	-	-	14,010,055.32	67.41	14,010,055.32	67.41	6,771,934.68	32.59
67	สพป. สระบุรี เขต 1 (สระบุรี)	19,144,396.00	18,000.00	0.09	12,898,368.11	67.37	12,916,368.11	67.47	6,228,027.89	32.53
68	สพป. สกลนคร เขต 1 (สกลนคร)	34,198,430.00	-	-	23,034,328.58	67.35	23,034,328.58	67.35	11,164,101.42	32.65
69	สพป. บึงกาฬ เขต 1 (บึงกาฬ)	33,172,156.00	20,270.00	0.06	22,325,611.96	67.30	22,345,881.96	67.36	10,826,274.04	32.64
70	สพป. สุราษฎร์ธานี เขต 2 (สุราษฎร์ธานี)	30,938,583.00	-	-	20,807,532.52	67.25	20,807,532.52	67.25	10,131,050.48	32.75
71	สพป. ประจวบคีรีขันธ์ เขต 1 (ประจวบคีรีขันธ์)	17,051,845.00	-	-	11,459,359.05	67.20	11,459,359.05	67.20	5,592,485.95	32.80
72	สพป. พังงา เขต 1 (พังงา)	25,794,587.00	-	-	17,326,097.00	67.17	17,326,097.00	67.17	8,468,490.00	32.83
73	สพป. นครราชสีมา เขต 1 (นครราชสีมา)	25,425,970.00	-	-	17,066,485.16	67.12	17,066,485.16	67.12	8,359,484.84	32.88

ลำดับ	หน่วยงาน	งบฯที่ได้รับ (A)	ผูกพันสัญญา (PO) (B)	%	ผลการเบิกจ่าย (C)	%	ผลการใช้จ่าย (B)+(C)	%	คงเหลือ (A)-(B)-(C)	%
74	สพป. กาญจนบุรี เขต 4 (กาญจนบุรี)	15,760,730.00	-	-	10,574,204.11	67.09	10,574,204.11	67.09	5,186,525.89	32.91
75	สพป. สระแก้วเขต 2 (สระแก้ว)	18,061,980.00	-	-	12,103,139.00	67.01	12,103,139.00	67.01	5,958,841.00	32.99
76	สพป. สุโขทัยเขต 2 (สุโขทัย)	26,601,494.00	-	-	17,825,169.51	67.01	17,825,169.51	67.01	8,776,324.49	32.99
77	สพป. یمان เขต 1 (یمان)	32,271,665.00	-	-	21,619,760.87	66.99	21,619,760.87	66.99	10,651,904.13	33.01
78	สพป. ชัยภูมิ เขต 1 (ชัยภูมิ)	36,489,752.00	-	-	24,413,273.45	66.90	24,413,273.45	66.90	12,076,478.55	33.10
79	สพป. พระยา เขต 2 (พระยา)	22,858,531.00	-	-	15,285,013.21	66.87	15,285,013.21	66.87	7,573,517.79	33.13
80	สพป. เชียงใหม่ เขต 3 (เชียงใหม่)	32,877,695.00	37,325.00	0.11	21,953,105.00	66.77	21,990,430.00	66.89	10,887,265.00	33.11
81	สพป. ศรีสะเกษ เขต 3 (ศรีสะเกษ)	35,946,261.00	-	-	23,984,994.46	66.72	23,984,994.46	66.72	11,961,266.54	33.28
82	สพป. ราชบุรี เขต 2 (ราชบุรี)	22,008,769.00	18,000.00	0.08	14,682,521.91	66.71	14,700,521.91	66.79	7,308,247.09	33.21
83	สพป. ปทุมธานี เขต 1 (ปทุมธานี)	16,631,985.00	-	-	11,090,587.25	66.68	11,090,587.25	66.68	5,541,397.75	33.32
84	สพป. ลำพูน เขต 1 (ลำพูน)	17,088,909.00	7,200.00	0.04	11,393,076.84	66.67	11,400,276.84	66.71	5,688,632.16	33.29
85	สพป. นครสวรรค์เขต 3 (นครสวรรค์)	32,960,574.00	-	-	21,959,634.36	66.62	21,959,634.36	66.62	11,000,939.64	33.38
86	สพป. นครศรีธรรมราช เขต 1 (นครศรีธรรมราช)	20,019,626.00	-	-	13,334,250.00	66.61	13,334,250.00	66.61	6,685,376.00	33.39
87	สพป. ขอนแก่น เขต 5 (ขอนแก่น)	41,279,573.00	-	-	27,483,583.33	66.58	27,483,583.33	66.58	13,795,989.67	33.42
88	สพป. อุบลราชธานี เขต 1 (อุบลราชธานี)	35,151,166.00	-	-	23,398,604.44	66.57	23,398,604.44	66.57	11,752,561.56	33.43
89	สพป. ลำพูน เขต 2 (ลำพูน)	16,671,946.00	-	-	11,094,951.00	66.55	11,094,951.00	66.55	5,576,995.00	33.45
90	สพป. นครราชสีมา เขต 7 (นครราชสีมา)	39,640,370.00	-	-	26,364,534.41	66.51	26,364,534.41	66.51	13,275,835.59	33.49
91	สพป. สิงห์บุรีเขต 1 (สิงห์บุรี)	17,444,091.00	-	-	11,596,618.13	66.48	11,596,618.13	66.48	5,847,472.87	33.52
92	สพป. นพ่เขต 2 (นพ่)	21,880,107.00	-	-	14,546,288.60	66.48	14,546,288.60	66.48	7,333,818.40	33.52
93	สพป. อุบลราชธานี เขต 4 (อุบลราชธานี)	22,250,356.00	-	-	14,788,684.05	66.46	14,788,684.05	66.46	7,461,673.95	33.54
94	สพป. พัทลุง เขต 1 (พัทลุง)	19,505,553.00	-	-	12,954,003.85	66.41	12,954,003.85	66.41	6,551,549.15	33.59
95	สพป. นครพนม เขต 2 (นครพนม)	35,059,009.00	-	-	23,224,041.38	66.24	23,224,041.38	66.24	11,834,967.62	33.76
96	สพป. ปราจีนบุรี เขต 2 (ปราจีนบุรี)	16,316,066.00	-	-	10,800,221.00	66.19	10,800,221.00	66.19	5,515,845.00	33.81
97	สพป. เชียงใหม่ เขต 6 (เชียงใหม่)	17,526,662.00	-	-	11,601,656.50	66.19	11,601,656.50	66.19	5,925,005.50	33.81
98	สพป. เลย เขต 1 (เลย)	21,717,822.00	-	-	14,372,151.45	66.18	14,372,151.45	66.18	7,345,670.55	33.82
99	สพป.หนองบัวลำภู เขต 1 (หนองบัวลำภู)	33,455,891.00	-	-	22,123,891.94	66.13	22,123,891.94	66.13	11,331,999.06	33.87

ลำดับ	หน่วยงาน	งบป.ที่ได้รับ (A)	ผูกพันสัญญา (PO) (B)	%	ผลการเบิกจ่าย (C)	%	ผลการใช้จ่าย (B)+(C)	%	คงเหลือ (A)-(B)-(C)	%
100	สพป. เพชรบูรณ์ เขต 2 (เพชรบูรณ์)	18,381,544.00	-	-	12,134,748.52	66.02	12,134,748.52	66.02	6,246,795.48	33.98
101	สพป. ยโสธร เขต 2 (ยโสธร)	25,937,483.00	-	-	17,094,152.89	65.91	17,094,152.89	65.91	8,843,330.11	34.09
102	สพป. อำนาจเจริญ เขต 1 (อำนาจเจริญ)	47,980,703.00	69,780.00	0.15	31,619,620.22	65.90	31,689,400.22	66.05	16,291,302.78	33.95
103	สพป. อุทัยธานี เขต 1 (อุทัยธานี)	12,518,576.00	-	-	8,244,473.00	65.86	8,244,473.00	65.86	4,274,103.00	34.14
104	สพป. พะนังโลก เขต 2 (พะนังโลก)	19,447,218.00	-	-	12,808,761.90	65.86	12,808,761.90	65.86	6,638,456.10	34.14
105	สพป. ภูเก็ต เขต 1 (ภูเก็ต)	12,780,278.00	-	-	8,410,392.39	65.81	8,410,392.39	65.81	4,369,885.61	34.19
106	สพป. ระยอง เขต 1 (ระยอง)	17,483,066.00	-	-	11,501,560.70	65.79	11,501,560.70	65.79	5,981,505.30	34.21
107	สพป. สุราษฎร์ธานี เขต 1 (สุราษฎร์ธานี)	20,978,738.00	-	-	13,802,879.58	65.79	13,802,879.58	65.79	7,175,858.42	34.21
108	สพป. นครราชสีมา เขต 2 (นครราชสีมา)	28,582,113.00	-	-	18,805,344.00	65.79	18,805,344.00	65.79	9,776,769.00	34.21
109	สพป. ลพบุรี เขต 1 (ลพบุรี)	24,875,226.00	-	-	16,356,884.31	65.76	16,356,884.31	65.76	8,518,341.69	34.24
110	สพป. สุพรรณบุรี เขต 1 (สุพรรณบุรี)	20,214,030.00	-	-	13,290,982.00	65.75	13,290,982.00	65.75	6,923,048.00	34.25
111	สพป. ชุมพร เขต 1 (ชุมพร)	21,327,980.00	-	-	14,010,385.45	65.69	14,010,385.45	65.69	7,317,594.55	34.31
112	สพป. สมุทรปราการ เขต 2 (สมุทรปราการ)	12,378,178.00	-	-	8,124,205.12	65.63	8,124,205.12	65.63	4,253,972.88	34.37
113	สพป. เพชรบูรณ์ เขต 3 (เพชรบูรณ์)	30,380,818.00	-	-	19,934,366.32	65.61	19,934,366.32	65.61	10,446,451.68	34.39
114	สพป. สงขลา เขต 2 (สงขลา)	20,510,272.00	-	-	13,451,910.51	65.59	13,451,910.51	65.59	7,058,361.49	34.41
115	สพป. สุรินทร์ เขต 1 (สุรินทร์)	44,601,699.00	-	-	29,244,711.00	65.57	29,244,711.00	65.57	15,356,988.00	34.43
116	สพป. หนองบัวลำภู เขต 2 (หนองบัวลำภู)	14,257,104.00	-	-	9,347,207.54	65.56	9,347,207.54	65.56	4,909,896.46	34.44
117	สพป. ราชบุรี เขต 1 (ราชบุรี)	26,209,492.00	-	-	17,182,790.51	65.56	17,182,790.51	65.56	9,026,701.49	34.44
118	สพป. สุราษฎร์ธานี เขต 3 (สุราษฎร์ธานี)	23,789,976.00	-	-	15,594,305.50	65.55	15,594,305.50	65.55	8,195,670.50	34.45
119	สพป. กำแพงเพชร เขต 2 (กำแพงเพชร)	24,303,772.00	-	-	15,922,782.92	65.52	15,922,782.92	65.52	8,380,989.08	34.48
120	สพป. เขียงราย เขต 3 (เขียงราย)	30,560,003.00	-	-	20,023,477.13	65.52	20,023,477.13	65.52	10,536,525.87	34.48
121	สพป. พระนครศรีอยุธยา เขต 1 (พระนครศรีอยุธยา)	25,974,366.00	-	-	17,009,851.19	65.49	17,009,851.19	65.49	8,964,514.81	34.51
122	สพป. กาญจนบุรี เขต 2 (กาญจนบุรี)	17,147,820.00	-	-	11,196,566.43	65.29	11,196,566.43	65.29	5,951,253.57	34.71
123	สพป. มหาสารคาม เขต 2 (มหาสารคาม)	40,487,233.00	-	-	26,422,830.07	65.26	26,422,830.07	65.26	14,064,402.93	34.74
124	สพป. แม่ฮ่องสอน เขต 1 (แม่ฮ่องสอน)	26,816,770.00	-	-	17,495,397.59	65.24	17,495,397.59	65.24	9,321,372.41	34.76
125	สพป. สตูล เขต 1 (สตูล)	28,750,107.00	-	-	18,748,310.57	65.21	18,748,310.57	65.21	10,001,796.43	34.79

ลำดับ	หน่วยงาน	งบ.ที่ได้รับ (A)	ผูกพันสัญญา (PO) (B)	%	ผลการเบิกจ่าย (C)	%	ผลการใช้จ่าย (B)+(C)	%	คงเหลือ (A)-(B)-(C)	%
126	สพป. นครราชสีมา เขต 4 (นครราชสีมา)	27,647,207.00	-	-	18,020,677.56	65.18	18,020,677.56	65.18	9,626,529.44	34.82
127	สพป. เลย เขต 3 (เลย)	19,525,716.00	-	-	12,725,023.71	65.17	12,725,023.71	65.17	6,800,692.29	34.83
128	สพป. พิษณุโลก เขต 1 (พิษณุโลก)	21,654,593.00	-	-	14,112,651.05	65.17	14,112,651.05	65.17	7,541,941.95	34.83
129	สพป. ขอนแก่น เขต 1 (ขอนแก่น)	25,483,704.00	82,140.00	0.32	16,596,398.57	65.13	16,678,528.57	65.45	8,805,175.43	34.55
130	สพป.หนองบัวลำภู เขต 2 (หนองบัวลำภู)	16,282,607.00	-	-	10,604,864.18	65.13	10,604,864.18	65.13	5,677,742.82	34.87
131	สพป. ตาก เขต 1 (ตาก)	22,801,709.00	-	-	14,840,192.46	65.08	14,840,192.46	65.08	7,961,516.54	34.92
132	สพป. ยโสธร เขต 1 (ยโสธร)	28,968,212.00	-	-	18,849,823.00	65.07	18,849,823.00	65.07	10,118,389.00	34.93
133	สพป. ชุมพร เขต 2 (ชุมพร)	20,540,477.00	6,615.00	0.03	13,367,034.14	65.03	13,363,649.14	65.06	7,176,827.86	34.94
134	สพป. นครนายก เขต 1 (นครนายก)	19,977,388.00	-	-	12,986,283.16	65.00	12,986,283.16	65.00	6,991,104.84	35.00
135	สพป. กระบี่ เขต 1 (กระบี่)	30,154,168.00	-	-	19,593,507.19	64.98	19,593,507.19	64.98	10,560,660.81	35.02
136	สพป. อุบลราชธานี เขต 5 (อุบลราชธานี)	46,400,498.00	-	-	30,146,491.42	64.97	30,146,491.42	64.97	16,254,006.58	35.03
137	สพป. ประจวบคีรีขันธ์ เขต 2 (ประจวบคีรีขันธ์)	15,331,074.00	-	-	9,950,762.00	64.91	9,950,762.00	64.91	5,380,312.00	35.09
138	สพป. กาญจนบุรี เขต 3 (กาญจนบุรี)	18,050,906.00	-	-	11,713,966.61	64.89	11,713,966.61	64.89	6,336,939.39	35.11
139	สพป. นครสวรรค์ เขต 2 (นครสวรรค์)	21,334,019.00	-	-	13,833,863.00	64.84	13,833,863.00	64.84	7,500,156.00	35.16
140	สพป. ชลบุรี เขต 2 (ชลบุรี)	14,478,822.00	-	-	9,382,378.82	64.80	9,382,378.82	64.80	5,096,443.18	35.20
141	สพป. อุตรดิตถ์ เขต 4 (อุตรดิตถ์)	24,793,675.00	-	-	16,066,212.84	64.80	16,066,212.84	64.80	8,727,462.16	35.20
142	สพป. แม่ฮ่องสอน เขต 2 (แม่ฮ่องสอน)	36,617,306.00	-	-	23,726,156.00	64.79	23,726,156.00	64.79	12,891,150.00	35.21
143	สพป. ตราด เขต 1 (ตราด)	14,760,137.00	-	-	9,561,543.35	64.78	9,561,543.35	64.78	5,198,593.65	35.22
144	สพป. นครศรีธรรมราช เขต 4 (นครศรีธรรมราช)	21,394,724.00	-	-	13,857,517.34	64.77	13,857,517.34	64.77	7,537,206.66	35.23
145	สพป. นครปฐม เขต 2 (นครปฐม)	20,001,964.00	-	-	12,944,982.93	64.72	12,944,982.93	64.72	7,056,981.07	35.28
146	สพป. นครราชสีมา เขต 6 (นครราชสีมา)	29,753,942.00	-	-	19,257,907.93	64.72	19,257,907.93	64.72	10,496,034.07	35.28
147	สพป. เชียงใหม่ เขต 5 (เชียงใหม่)	20,009,138.00	-	-	12,945,746.34	64.70	12,945,746.34	64.70	7,063,391.66	35.30
148	สพป. ร้อยเอ็ด เขต 1 (ร้อยเอ็ด)	33,396,800.00	-	-	21,564,170.43	64.57	21,564,170.43	64.57	11,832,629.57	35.43
149	สพป. ร้อยเอ็ด เขต 2 (ร้อยเอ็ด)	52,138,663.00	-	-	33,642,219.02	64.52	33,642,219.02	64.52	18,496,443.98	35.48
150	สพป. สกลนคร เขต 3 (สกลนคร)	31,084,326.00	-	-	20,049,091.94	64.50	20,049,091.94	64.50	11,035,234.06	35.50
151	สพป. นครพนม เขต 1 (นครพนม)	40,337,854.00	-	-	26,005,287.29	64.47	26,005,287.29	64.47	14,332,566.71	35.53

สำนักงานคณะกรรมการการศึกษาขั้นพื้นฐาน

หน่วย : บาท

ลำดับ	หน่วยงาน	งบม.ที่ได้รับ (A)	ผูกพันสัญญา (PO) (B)	%	ผลการเบิกจ่าย (C)	%	ผลการใช้จ่าย (B)+(C)	%	คงเหลือ (A)-(B)-(C)	%
152	สพป. ขอนแก่น เขต 3 (ขอนแก่น)	36,310,800.00	-	-	23,357,266.91	64.33	23,357,266.91	64.33	12,953,533.09	35.67
153	สพป. อุบลราชธานี เขต 2 (อุบลราชธานี)	33,936,934.00	-	-	21,818,223.07	64.29	21,818,223.07	64.29	12,118,710.93	35.71
154	สพป. เพชรบุรี เขต 2 (เพชรบุรี)	17,049,358.00	-	-	10,945,406.55	64.20	10,945,406.55	64.20	6,103,951.45	35.80
155	สพป. กาญจนบุรี เขต 1 (กาญจนบุรี)	21,754,164.00	-	-	13,960,438.23	64.17	13,960,438.23	64.17	7,793,725.77	35.83
156	สพป. นครปฐม เขต 1 (นครปฐม)	20,331,142.00	15,500.00	0.08	13,037,711.21	64.13	13,053,211.21	64.20	7,277,930.79	35.80
157	สพป. พิจิตร เขต 2 (พิจิตร)	21,074,368.00	-	-	13,489,408.85	64.01	13,489,408.85	64.01	7,584,959.15	35.99
158	สพป. สมุทรสาคร เขต 1 (สมุทรสาคร)	15,423,386.00	-	-	9,866,063.51	63.97	9,866,063.51	63.97	5,557,322.49	36.03
159	สพป. เพชรบุรี เขต 1 (เพชรบุรี)	11,245,214.00	-	-	7,183,895.99	63.88	7,183,895.99	63.88	4,061,318.01	36.12
160	สพป. ฉะเชิงเทรา เขต 1 (ฉะเชิงเทรา)	17,959,445.00	-	-	11,459,195.00	63.81	11,459,195.00	63.81	6,500,250.00	36.19
161	สพป. ร้อยเอ็ด เขต 3 (ร้อยเอ็ด)	33,830,417.00	-	-	21,561,928.83	63.74	21,561,928.83	63.74	12,268,488.17	36.26
162	สพป. ฉะเชิงเทรา เขต 2 (ฉะเชิงเทรา)	17,871,968.00	-	-	11,382,191.03	63.69	11,382,191.03	63.69	6,489,776.97	36.31
163	สพป. ศรีสะเกษ เขต 1 (ศรีสะเกษ)	44,744,775.00	-	-	28,485,876.40	63.66	28,485,876.40	63.66	16,258,898.60	36.34
164	สพป. เพชรบูรณ์ เขต 1 (เพชรบูรณ์)	20,194,033.00	-	-	12,845,756.85	63.61	12,845,756.85	63.61	7,348,276.15	36.39
165	สพป. เลย เขต 2 (เลย)	19,822,720.00	110,510.00	0.56	12,607,853.78	63.60	12,718,363.78	64.16	7,104,356.22	35.84
166	สพป. จันทบุรี เขต 1 (จันทบุรี)	15,413,278.00	-	-	9,800,817.00	63.59	9,800,817.00	63.59	5,612,461.00	36.41
167	สพป. นนทบุรี เขต 2 (นนทบุรี)	17,731,895.00	-	-	11,273,452.62	63.58	11,273,452.62	63.58	6,458,442.38	36.42
168	สพป. เชียงใหม่ เขต 2 (เชียงใหม่)	24,060,580.00	78,220.00	0.33	15,232,163.16	63.31	15,310,383.16	63.63	8,750,196.84	36.37
169	สพป. น่าน เขต 2 (น่าน)	27,108,631.00	-	-	17,126,596.90	63.18	17,126,596.90	63.18	9,982,034.10	36.82
170	สพป. พิจิตร เขต 1 (พิจิตร)	23,303,741.00	-	-	14,721,575.96	63.17	14,721,575.96	63.17	8,582,165.04	36.83
171	สพป. เชียงใหม่ เขต 4 (เชียงใหม่)	16,643,950.00	-	-	10,468,798.92	62.90	10,468,798.92	62.90	6,175,151.08	37.10
172	สพป. ชัยภูมิ เขต 2 (ชัยภูมิ)	32,574,872.00	-	-	20,404,756.20	62.64	20,404,756.20	62.64	12,170,115.80	37.36
173	สพป. ตาก เขต 2 (ตาก)	34,750,192.00	-	-	21,755,669.38	62.61	21,755,669.38	62.61	12,994,522.62	37.39
174	สพป. นครศรีธรรมราช เขต 3 (นครศรีธรรมราช)	33,119,765.00	-	-	20,642,012.99	62.33	20,642,012.99	62.33	12,477,752.01	37.67
175	สพป. อุตรดิตถ์ เขต 2 (อุตรดิตถ์)	27,463,160.00	16,000.00	0.06	17,066,687.44	62.14	17,082,687.44	62.20	10,380,472.56	37.80
176	สพป. ตรัง เขต 2 (ตรัง)	21,499,930.00	-	-	13,320,420.33	61.96	13,320,420.33	61.96	8,179,509.67	38.04
177	สพป. อ่างทอง เขต 1 (อ่างทอง)	20,896,480.00	-	-	12,892,750.95	61.70	12,892,750.95	61.70	8,003,729.05	38.30

ลำดับ	หน่วยงาน	งบที่ได้รับ (A)	ผูกพันสัญญา (PO) (B)	%	ผลการเบิกจ่าย (C)	%	ผลการใช้จ่าย (B)+(C)	%	คงเหลือ (A)-(B)-(C)	%
178	สพพ. สระบุรี เขต 2 (สระบุรี)	24,632,903.00	640,000.00	2.60	15,147,695.90	61.49	15,787,695.90	64.09	8,845,207.10	35.91
179	สพพ. อุบลราชธานี เขต 3 (อุบลราชธานี)	40,535,006.00	-	-	24,309,028.80	59.97	24,309,028.80	59.97	16,225,977.20	40.03
180	สพพ. นครศรีธรรมราช เขต 2 (นครศรีธรรมราช)	31,080,844.00	-	-	18,087,024.69	58.19	18,087,024.69	58.19	12,993,819.31	41.81
181	สพพ. พัทลุง เขต 2 (พัทลุง)	21,946,357.00	150,000.00	0.68	12,707,210.69	57.90	12,857,210.69	58.58	9,089,146.31	41.42
182	สพพ. ระยอง เขต 2 (ระยอง)	15,825,105.00	-	-	8,504,744.00	53.74	8,504,744.00	53.74	7,320,361.00	46.26
183	สพพ. ลำปาง เขต 2 (ลำปาง)	27,183,949.00	-	-	14,574,709.67	53.62	14,574,709.67	53.62	12,609,239.33	46.38
สำนักงานเขตพื้นที่การศึกษามัธยมศึกษา										
1	สพพ. นราธิวาส (นธ) (นราธิวาส)	56,129,180.00	-	-	42,784,581.40	76.23	42,784,581.40	76.23	13,344,598.60	23.77
2	สพพ. สงขลา สตูล (สงขลา) (สงขลา)	17,059,340.00	-	-	12,118,528.76	71.04	12,118,528.76	71.04	4,940,811.24	28.96
3	สพพ. สุโขทัย (สท) (สุโขทัย)	12,045,867.00	-	-	8,429,780.31	69.98	8,429,780.31	69.98	3,616,086.69	30.02
4	สพพ. สุรินทร์ (สร) (สุรินทร์)	16,098,834.00	-	-	10,960,248.80	68.08	10,960,248.80	68.08	5,138,585.20	31.92
5	สพพ. นครสวรรค์ (นง) (นครสวรรค์)	13,616,404.00	-	-	9,263,898.37	68.03	9,263,898.37	68.03	4,352,505.63	31.97
6	สพพ. สิงห์บุรี อ่างทอง (สทอท) (สิงห์บุรี)	10,415,500.00	-	-	7,057,431.30	67.76	7,057,431.30	67.76	3,358,068.70	32.24
7	สพพ. เพชรบุรี (พบ) (เพชรบุรี)	12,288,902.00	-	-	8,284,592.55	67.42	8,284,592.55	67.42	4,004,309.45	32.58
8	สพพ. กาฬสินธุ์ (กส) (กาฬสินธุ์)	8,913,482.00	-	-	5,983,023.62	67.12	5,983,023.62	67.12	2,930,458.38	32.88
9	สพพ. ชัยภูมิ (ชย) (ชัยภูมิ)	12,305,578.00	-	-	8,236,168.45	66.93	8,236,168.45	66.93	4,069,409.55	33.07
10	สพพ. ปทุมธานี (ปท) (ปทุมธานี)	7,041,993.00	-	-	4,697,316.00	66.70	4,697,316.00	66.70	2,344,677.00	33.30
11	สพพ. เชียงราย (ชร) (เชียงราย)	19,191,644.00	-	-	12,780,396.97	66.59	12,780,396.97	66.59	6,411,247.03	33.41
12	สพพ. สุราษฎร์ธานี ชุมพร (สุทชพ) (สุราษฎร์ธานี)	13,832,026.00	-	-	9,206,710.94	66.56	9,206,710.94	66.56	4,625,315.06	33.44
13	สพพ. ราชบุรี (รบ) (ราชบุรี)	12,141,802.00	-	-	8,079,735.66	66.54	8,079,735.66	66.54	4,062,066.34	33.46
14	สพพ. มหาสารคาม (มค) (มหาสารคาม)	10,166,430.00	-	-	6,738,951.71	66.29	6,738,951.71	66.29	3,427,478.29	33.71
15	สพพ. อุตรดิตถ์ (อต) (อุตรดิตถ์)	14,460,964.00	-	-	9,473,719.74	65.51	9,473,719.74	65.51	4,987,244.26	34.49
16	สพพ. นนทบุรี (นน) (นนทบุรี)	9,226,869.00	-	-	6,026,326.78	65.31	6,026,326.78	65.31	3,200,542.22	34.69
17	สพพ. พิษณุโลก อุตรดิตถ์ (พลอต) (พิษณุโลก)	12,911,984.00	-	-	8,432,244.94	65.31	8,432,244.94	65.31	4,479,739.06	34.69
18	สพพ. กรุงเทพมหานคร 2 (กทม2) (กรุงเทพมหานคร)	16,417,813.00	-	-	10,709,484.13	65.23	10,709,484.13	65.23	5,708,328.87	34.77
19	สพพ. นครศรีธรรมราช (นศ) (นครศรีธรรมราช)	16,333,288.00	-	-	10,649,431.95	65.20	10,649,431.95	65.20	5,683,856.05	34.80

ลำดับ	หน่วยงาน	งบม.ที่ได้รับ (A)	ผูกพันสัญญา (PO) (B)	%	ผลการเบิกจ่าย (C)	%	ผลการใช้จ่าย (B)+(C)	%	คงเหลือ (A)-(B)-(C)	%
20	สพม. เชียงใหม่ (ชม) (เชียงใหม่)	8,640,608.00	-	-	5,626,285.04	65.11	5,626,285.04	65.11	3,014,322.96	34.89
21	สพม. นุรรัมย์ (บจ) (นุรรัมย์)	15,246,850.00	-	-	9,908,276.87	64.99	9,908,276.87	64.99	5,338,573.13	35.01
22	สพม. จันทบุรี ๑ (จบ๑) (จันทบุรี)	5,873,648.00	-	-	3,813,097.26	64.92	3,813,097.26	64.92	2,060,550.74	35.08
23	สพม. ศรีสะเกษ ยโสธร (ศกยส) (ศรีสะเกษ)	15,327,219.00	-	-	9,940,260.32	64.85	9,940,260.32	64.85	5,386,958.68	35.15
24	สพม. อุบลราชธานี อ่างางเจริญ (อบอจ) (อุบลราชธานี)	13,858,370.00	-	-	8,968,803.81	64.72	8,968,803.81	64.72	4,889,566.19	35.28
25	สพม. สกลนคร (สผ) (สกลนคร)	10,074,820.00	-	-	6,506,964.81	64.59	6,506,964.81	64.59	3,567,855.19	35.41
26	สพม. กรุงเทพมหานคร 1 (กท1) (กรุงเทพมหานคร)	13,622,616.00	-	-	8,782,563.19	64.47	8,782,563.19	64.47	4,840,052.81	35.53
27	สพม. ตรัง กระบี่ (ตกรบ) (ตรัง)	12,758,723.00	-	-	8,159,843.20	63.96	8,159,843.20	63.96	4,598,879.80	36.04
28	สพม. ลำปาง ลำพูน (ลปลพ) (ลำปาง)	8,751,532.00	-	-	5,595,675.63	63.94	5,595,675.63	63.94	3,155,856.37	36.06
29	สพม. กำแพงเพชร (กพ) (กำแพงเพชร)	12,297,354.00	-	-	7,861,191.00	63.93	7,861,191.00	63.93	4,436,163.00	36.07
30	สพม. เลยหนองบัวลำภู (ลยบล) (เลย)	7,939,396.00	-	-	5,069,037.41	63.85	5,069,037.41	63.85	2,870,358.59	36.15
31	สพม. ขอนแก่น (ขก) (ขอนแก่น)	13,930,086.00	-	-	8,865,492.36	63.64	8,865,492.36	63.64	5,064,593.64	36.36
32	สพม. ปราจีนบุรี นครนายก (ปจนย) (ปราจีนบุรี)	9,418,052.00	-	-	5,990,893.66	63.61	5,990,893.66	63.61	3,427,158.34	36.39
33	สพม. หนองคาย (นค) (หนองคาย)	10,756,708.00	-	-	6,822,649.00	63.43	6,822,649.00	63.43	3,934,059.00	36.57
34	สพม. สุพรรณบุรี (สพ) (สุพรรณบุรี)	13,260,308.00	-	-	8,384,803.27	63.23	8,384,803.27	63.23	4,875,504.73	36.77
35	สพม. นครราชสีมา (นม) (นครราชสีมา)	11,668,766.00	-	-	7,377,141.34	63.22	7,377,141.34	63.22	4,291,624.66	36.78
36	สพม. พังงา ภูเก็ต ระนอง (พงภกร) (พังงา)	8,073,853.00	-	-	5,063,096.40	62.71	5,063,096.40	62.71	3,010,756.60	37.29
37	สพม. ร้อยเอ็ด (รอ) (ร้อยเอ็ด)	11,051,100.00	-	-	6,890,906.40	62.35	6,890,906.40	62.35	4,160,193.60	37.65
38	สพม. แพร่ (พธ) (แพร่)	9,740,638.00	-	-	6,026,523.09	61.87	6,026,523.09	61.87	3,714,114.91	38.13
39	สพม. เพชรบูรณ์ (พช) (เพชรบูรณ์)	7,117,226.00	-	-	4,259,158.78	59.84	4,259,158.78	59.84	2,858,067.22	40.16
40	สพม. ชลบุรี ระยอง (ชรย) (ชลบุรี)	12,794,736.00	-	-	7,557,892.93	59.07	7,557,892.93	59.07	5,236,843.07	40.93
41	สพม. ฉะเชิงเทรา (ชช) (ฉะเชิงเทรา)	10,854,910.00	-	-	6,212,211.00	57.23	6,212,211.00	57.23	4,642,699.00	42.77
42	สพม. นครพนม (นพ) (นครพนม)	12,879,452.00	-	-	7,182,614.42	55.77	7,182,614.42	55.77	5,696,837.58	44.23
ศูนย์การศึกษาพิเศษ										
1	ศศ. ประจักษ์ศิลปาคม (แม่ฮ่องสอน)	1,452,600.00	-	-	1,404,000.00	96.65	1,404,000.00	96.65	48,600.00	3.35
2	ศศ. ประจักษ์ศิลปาคม (พิบูลย์)	1,999,800.00	-	-	1,930,034.00	96.51	1,930,034.00	96.51	69,766.00	3.49

รายงานคณะกรรมการการศึกษาขั้นพื้นฐาน

หน่วย : ล้านบาท

ลำดับ	หน่วยงาน	งบม.ที่ได้รับ (A)	ผูกพันสัญญา (PO) (B)	%	ผลการเบิกจ่าย (C)	%	ผลการใช้จ่าย (B)+(C)	%	คงเหลือ (A)-(B)-(C)	%
3	ศส. ประจำจังหวัดบุรีรัมย์ (บุรีรัมย์)	3,496,600.00	-	-	3,358,370.00	96.05	3,358,370.00	96.05	138,230.00	3.95
4	ศส. ประจำจังหวัดฉะเชิงเทรา (ฉะเชิงเทรา)	1,898,900.00	-	-	1,815,920.54	95.63	1,815,920.54	95.63	82,979.46	4.37
5	ศส. ประจำจังหวัดสมุทรสาคร (สมุทรสาคร)	992,900.00	-	-	945,900.00	95.27	945,900.00	95.27	47,000.00	4.73
6	ศส. เขตการศึกษา 9 (ขอนแก่น)	3,830,100.00	-	-	3,634,570.00	94.89	3,634,570.00	94.89	195,530.00	5.11
7	ศส. ประจำจังหวัดชัยนาท (ชัยนาท)	4,636,900.00	-	-	4,378,289.00	94.42	4,378,289.00	94.42	258,611.00	5.58
8	ศส. เขตการศึกษา 10 (อุบลราชธานี)	3,951,700.00	-	-	3,709,939.28	93.88	3,709,939.28	93.88	241,760.72	6.12
9	ศส. ประจำจังหวัดราชบุรี (ราชบุรี)	1,765,600.00	-	-	1,649,491.56	93.42	1,649,491.56	93.42	116,108.44	6.58
10	ศส. เขตการศึกษา 8 (เชียงใหม่)	3,623,700.00	246,000.00	6.79	3,363,368.63	92.82	3,609,368.63	99.60	14,331.37	0.40
11	ศส. ประจำจังหวัดสุราษฎร์ธานี (สุราษฎร์ธานี)	3,062,020.00	-	-	2,833,852.03	92.55	2,833,852.03	92.55	228,167.97	7.45
12	ศส. ประจำจังหวัดยโสธร (ยโสธร)	1,948,010.00	-	-	1,793,453.00	92.07	1,793,453.00	92.07	154,557.00	7.93
13	ศส. ประจำจังหวัดสุรินทร์ (สุรินทร์)	2,570,700.00	-	-	2,354,439.73	91.59	2,354,439.73	91.59	216,260.27	8.41
14	ศส. เขตการศึกษา 6 (ลพบุรี)	2,168,810.00	-	-	1,986,100.00	91.58	1,986,100.00	91.58	182,710.00	8.42
15	ศส. ประจำจังหวัดระยอง (ระยอง)	1,835,500.00	-	-	1,678,790.00	91.46	1,678,790.00	91.46	156,710.00	8.54
16	ศส. ประจำจังหวัดพังงา (พังงา)	3,055,000.00	-	-	2,788,892.42	91.29	2,788,892.42	91.29	266,107.58	8.71
17	ศส. ประจำจังหวัดเลย (เลย)	2,778,520.00	-	-	2,533,968.00	91.20	2,533,968.00	91.20	244,552.00	8.80
18	ศส. ประจำจังหวัดปัตตานี (ปัตตานี)	4,500,350.00	-	-	4,101,496.08	91.14	4,101,496.08	91.14	398,853.92	8.86
19	ศส. ประจำจังหวัดประจวบคีรีขันธ์ (ประจวบคีรีขันธ์)	1,830,610.00	-	-	1,665,314.00	90.97	1,665,314.00	90.97	165,296.00	9.03
20	ศส. เขตการศึกษา 7 (พิษณุโลก)	2,084,000.00	-	-	1,895,310.00	90.95	1,895,310.00	90.95	188,690.00	9.05
21	ศส. ประจำจังหวัดมหาสารคาม (มหาสารคาม)	2,634,400.00	-	-	2,395,590.00	90.93	2,395,590.00	90.93	238,810.00	9.07
22	ศส. เขตการศึกษา 3 (สงขลา)	3,036,130.00	-	-	2,755,573.20	90.76	2,755,573.20	90.76	280,556.80	9.24
23	ศส. ประจำจังหวัดระนอง (ระนอง)	1,504,300.00	-	-	1,359,689.00	90.39	1,359,689.00	90.39	144,611.00	9.61
24	ศส. ประจำจังหวัดศรีสะเกษ (ศรีสะเกษ)	3,456,620.00	-	-	3,117,397.00	90.19	3,117,397.00	90.19	339,223.00	9.81
25	ศส. เขตการศึกษา 5 (สุพรรณบุรี)	2,310,400.00	-	-	2,082,598.35	90.14	2,082,598.35	90.14	227,801.65	9.86
26	ศส. ประจำจังหวัดกาฬสินธุ์ (กาฬสินธุ์)	3,210,520.00	-	-	2,891,228.00	90.05	2,891,228.00	90.05	319,292.00	9.95
27	ศส. ประจำจังหวัดหนองบัวลำภู (หนองบัวลำภู)	1,608,400.00	-	-	1,440,574.50	89.57	1,440,574.50	89.57	167,825.50	10.43
28	ศส. ประจำจังหวัดกาญจนบุรี (กาญจนบุรี)	2,378,600.00	-	-	2,127,446.40	89.44	2,127,446.40	89.44	251,153.60	10.56

สำนักงานคณะกรรมการการศึกษาขั้นพื้นฐาน

หน่วย : บาท

ลำดับ	หน่วยงาน	งบ.ที่ได้รับ (A)	ผูกพันสัญญา (PO) (B)	%	ผลการเบิกจ่าย (C)	%	ผลการใช้จ่าย (B)+(C)	%	คงเหลือ (A)-(B)-(C)	%
29	ศศ. ประจำจังหวัดบรเวจาส (บราซิเลียส)	4,462,600.00	-	-	3,946,486.00	88.43	3,946,486.00	88.43	516,114.00	11.57
30	ศศ. ประจำจังหวัดชุมพร (ชุมพร)	2,104,420.00	-	-	1,857,460.54	88.26	1,857,460.54	88.26	246,959.46	11.74
31	ศศ. ประจำจังหวัดพัลลุง (พัลลุง)	2,448,400.00	-	-	2,151,150.00	87.86	2,151,150.00	87.86	297,250.00	12.14
32	ศศ. ประจำจังหวัดตราด (ตราด)	1,992,660.00	-	-	1,745,100.00	87.58	1,745,100.00	87.58	247,560.00	12.42
33	ศศ. เขตการศึกษา 12 (ชลลบุรี)	3,222,100.00	-	-	2,822,028.92	87.58	2,822,028.92	87.58	400,071.08	12.42
34	ศศ. เขตการศึกษา 4 (ตรัง)	2,060,010.00	-	-	1,800,300.00	87.39	1,800,300.00	87.39	259,710.00	12.61
35	ศศ. ประจำจังหวัดอุดรธานี (อุดรธานี)	3,179,330.00	-	-	2,773,290.00	87.23	2,773,290.00	87.23	406,040.00	12.77
36	ศศ. เขตการศึกษา 11 (นครราชสีมา)	4,585,210.00	-	-	3,992,731.88	87.08	3,992,731.88	87.08	592,478.12	12.92
37	ศศ. ประจำจังหวัดเพชรบูรณ์ (เพชรบูรณ์)	2,439,480.00	-	-	2,107,831.65	86.40	2,107,831.65	86.40	331,648.35	13.60
38	ศศ. ประจำจังหวัดอำนาจเจริญ (อำนาจเจริญ)	1,596,310.00	96,000.00	6.01	1,375,433.00	86.16	1,471,433.00	92.18	124,877.00	7.82
39	ศศ. ประจำจังหวัดพระนครศรีอยุธยา (พระนครศรีอยุธยา)	2,486,600.00	-	-	2,139,308.34	86.03	2,139,308.34	86.03	347,291.66	13.97
40	ศศ. ประจำจังหวัดนครศรีธรรมราช (นครศรีธรรมราช)	4,919,000.00	-	-	4,230,263.00	86.00	4,230,263.00	86.00	688,737.00	14.00
41	ศศ. ประจำจังหวัดมุกดาหาร (มุกดาหาร)	1,730,320.00	-	-	1,479,780.00	85.52	1,479,780.00	85.52	250,540.00	14.48
42	ศูนย์การศึกษาพิเศษประจำจังหวัดบึงกาฬ (บึงกาฬ)	1,702,800.00	-	-	1,451,110.00	85.22	1,451,110.00	85.22	251,690.00	14.78
43	ศศ. ประจำจังหวัดเชียงใหม่ (เชียงใหม่)	3,212,300.00	-	-	2,728,221.00	84.93	2,728,221.00	84.93	484,079.00	15.07
44	ศศ. ประจำจังหวัดตาก (ตาก)	2,888,030.00	-	-	2,442,300.00	84.57	2,442,300.00	84.57	445,730.00	15.43
45	ศศ. เขตการศึกษา 1 (นครปฐม)	2,077,130.00	-	-	1,756,415.88	84.56	1,756,415.88	84.56	320,714.12	15.44
46	ศศ. ประจำจังหวัดร้อยเอ็ด (ร้อยเอ็ด)	3,146,400.00	-	-	2,657,940.00	84.48	2,657,940.00	84.48	488,460.00	15.52
47	ศศ. ประจำจังหวัดสุรดิษดิษ (สุรดิษดิษ)	1,939,500.00	-	-	1,638,210.00	84.47	1,638,210.00	84.47	301,290.00	15.53
48	ศศ. ประจำจังหวัดสมุทรปราการ (สมุทรปราการ)	1,319,300.00	-	-	1,111,361.00	84.24	1,111,361.00	84.24	207,939.00	15.76
49	ศศ. ประจำจังหวัดหนองคาย (หนองคาย)	1,795,000.00	-	-	1,507,719.73	84.00	1,507,719.73	84.00	287,280.27	16.00
50	ศศ. ประจำจังหวัดชัยภูมิ (ชัยภูมิ)	2,993,820.00	-	-	2,511,888.00	83.90	2,511,888.00	83.90	481,932.00	16.10
51	ศศ. ประจำจังหวัดสมุทรสงคราม (สมุทรสงคราม)	1,289,810.00	-	-	1,072,610.00	83.16	1,072,610.00	83.16	217,200.00	16.84
52	ศศ. เขตการศึกษา 2 (ยะลา)	4,884,400.00	-	-	4,060,027.94	83.12	4,060,027.94	83.12	824,372.06	16.88
53	ศศ. ประจำจังหวัดนนทบุรี (นนทบุรี)	1,823,600.00	-	-	1,507,150.00	82.65	1,507,150.00	82.65	316,450.00	17.35

สำนักงานคณะกรรมการการศึกษาขั้นพื้นฐาน

หน่วย : บาท

ลำดับ	หน่วยงาน	งบที่ได้รับ (A)	ผูกพันสัญญา (PO) (B)	%	ผลกำไรเบิกจ่าย (C)	%	ผลกำไรใช้จ่าย (B)+(C)	%	คงเหลือ (A)-(B)-(C)	%
55	ศส. ประจำจังหวัดสตูล (สตูล)	2,005,020.00	-	-	1,654,800.00	82.53	1,654,800.00	82.53	350,220.00	17.47
56	ศส. ประจำจังหวัดกำแพงเพชร (กำแพงเพชร)	2,151,220.00	-	-	1,774,261.94	82.48	1,774,261.94	82.48	376,958.06	17.52
57	ศส. ประจำจังหวัดชัยภูมิ (ชัยภูมิ)	1,939,500.00	152,903.00	7.88	1,599,467.00	82.47	1,752,370.00	90.35	187,130.00	9.65
58	ศส. ประจำจังหวัดนครนายก (นครนายก)	1,112,800.00	-	-	909,730.26	81.75	909,730.26	81.75	203,069.74	18.25
59	ศส. ประจำจังหวัดสกลนคร (สกลนคร)	2,928,100.00	-	-	2,377,958.11	81.21	2,377,958.11	81.21	550,141.89	18.79
60	ศส. ประจำจังหวัดอ่างทอง (อ่างทอง)	1,994,110.00	-	-	1,607,280.00	80.60	1,607,280.00	80.60	386,830.00	19.40
61	ศส. ประจำจังหวัดนครพนม (นครพนม)	2,542,200.00	-	-	2,047,620.00	80.55	2,047,620.00	80.55	494,580.00	19.45
62	ศส. ประจำจังหวัดสิงห์บุรี (สิงห์บุรี)	1,609,900.00	-	-	1,295,760.00	80.49	1,295,760.00	80.49	314,140.00	19.51
63	ศส. ประจำจังหวัดภูเก็ต (ภูเก็ต)	1,006,500.00	-	-	808,910.00	80.37	808,910.00	80.37	197,590.00	19.63
64	ศส. ประจำจังหวัดเพชรบุรี (เพชรบุรี)	1,965,610.00	-	-	1,576,063.45	80.18	1,576,063.45	80.18	389,546.55	19.82
65	ศส. ประจำจังหวัดลำปาง (ลำปาง)	2,380,010.00	261,000.00	10.97	1,897,756.00	79.74	2,158,756.00	90.70	221,254.00	9.30
66	ศส. ประจำจังหวัดสุโขทัย (สุโขทัย)	2,195,200.00	234,000.00	10.66	1,741,756.77	79.34	1,975,756.77	90.00	219,443.23	10.00
67	ศส. ประจำจังหวัดพะเยา (พะเยา)	1,931,410.00	-	-	1,519,836.20	78.69	1,519,836.20	78.69	411,573.80	21.31
68	ศส. ประจำจังหวัดนนทบุรี (นนทบุรี)	1,817,200.00	-	-	1,422,464.00	78.28	1,422,464.00	78.28	394,736.00	21.72
69	ศส. ประจำจังหวัดสระแก้ว (สระแก้ว)	2,222,010.00	-	-	1,728,865.00	77.81	1,728,865.00	77.81	493,145.00	22.19
70	ศส. ประจำจังหวัดฉะเชิงเทรา (ฉะเชิงเทรา)	2,314,300.00	-	-	1,781,422.00	76.97	1,781,422.00	76.97	532,878.00	23.03
71	ศส. ประจำจังหวัดกระบี่ (กระบี่)	2,104,510.00	-	-	1,568,157.00	74.51	1,568,157.00	74.51	536,353.00	25.49
72	ศส. ประจำจังหวัดลำพูน (ลำพูน)	2,134,100.00	-	-	1,581,143.39	74.09	1,581,143.39	74.09	552,956.61	25.91
73	ศส. ประจำจังหวัดปทุมธานี (ปทุมธานี)	2,136,830.00	-	-	1,574,630.00	73.69	1,574,630.00	73.69	562,200.00	26.31
74	ศส. ประจำจังหวัดปราจีนบุรี (ปราจีนบุรี)	2,141,010.00	-	-	1,559,834.79	72.86	1,559,834.79	72.86	581,175.21	27.14
75	ศส. ประจำจังหวัดนครสวรรค์ (นครสวรรค์)	2,646,300.00	285,000.00	10.77	1,841,482.00	69.59	2,126,482.00	80.36	519,818.00	19.64
76	ศส. ประจำจังหวัดสระบุรี (สระบุรี)	2,641,500.00	-	-	1,682,599.00	63.70	1,682,599.00	63.70	958,901.00	36.30

โรงเรียนศึกษาพิเศษและโรงเรียนศึกษาศาสตร์

1	ร.ร.ราชประชานุเคราะห์ 23 (พิษณุโลก)	812,100.00	-	-	807,207.00	99.40	807,207.00	99.40	4,893.00	0.60
2	ร.ร.ราชประชานุเคราะห์ 56 (น่าน)	927,200.00	-	-	920,880.00	99.32	920,880.00	99.32	6,320.00	0.68
3	ร.ร.ศึกษาศาสตร์นราธิวาส (นราธิวาส)	1,255,400.00	-	-	1,246,200.00	99.27	1,246,200.00	99.27	9,200.00	0.73

สำนักงานคณะกรรมการการศึกษาขั้นพื้นฐาน

หน่วย : บาท

ลำดับ	หน่วยงาน	งบที่ได้รับ (A)	ผูกพันสัญญา (PO) (B)	%	ผลการเบิกจ่าย (C)	%	ผลการใช้จ่าย (B)+(C)	%	คงเหลือ (A)-(B)-(C)	%
4	ร.ร.ราชประชานุเคราะห์ 54 (อำนาจเจริญ)	1,145,500.00	-	-	1,132,652.00	98.88	1,132,652.00	98.88	12,848.00	1.12
5	ร.ร.ศึกษาสงเคราะห์เชียงใหม่ (เชียงใหม่)	1,080,300.00	-	-	1,065,669.00	98.65	1,065,669.00	98.65	14,631.00	1.35
6	ร.ร.พิชญ์โลกปัญญากุล (พิษณุโลก)	2,402,500.00	-	-	2,353,873.00	97.98	2,353,873.00	97.98	48,627.00	2.02
7	ร.ร.ราชประชานุเคราะห์ 32 (อุบลราชธานี)	1,143,100.00	-	-	1,118,880.00	97.88	1,118,880.00	97.88	24,220.00	2.12
8	ร.ร.โสตศึกษาจังหวัดร้อยเอ็ด (ร้อยเอ็ด)	1,272,500.00	-	-	1,245,520.00	97.88	1,245,520.00	97.88	26,980.00	2.12
9	ร.ร.ศรีสังวาลย์ขอนแก่น (ขอนแก่น)	1,749,700.00	-	-	1,708,500.00	97.65	1,708,500.00	97.65	41,200.00	2.35
10	ร.ร.โสตศึกษาอนุสารสุนทร (เชียงใหม่)	1,422,600.00	-	-	1,388,623.00	97.61	1,388,623.00	97.61	33,977.00	2.39
11	ร.ร.ราชประชานุเคราะห์ 41 (ยะลา)	3,387,500.00	-	-	3,301,045.00	97.45	3,301,045.00	97.45	86,455.00	2.55
12	ร.ร.กาวิละอนุกุล (เชียงใหม่)	2,392,900.00	-	-	2,328,800.00	97.32	2,328,800.00	97.32	64,100.00	2.68
13	ร.ร.สอนคนตาบอดภาคเหนือ (เชียงใหม่)	1,862,400.00	-	-	1,811,320.00	97.26	1,811,320.00	97.26	51,080.00	2.74
14	ร.ร.ราชประชานุเคราะห์ 38 (ระนอง)	2,472,200.00	-	-	2,394,357.00	96.85	2,394,357.00	96.85	77,843.00	3.15
15	ร.ร.อุบลปัญญากุล (อุบลราชธานี)	2,432,600.00	-	-	2,355,630.00	96.84	2,355,630.00	96.84	76,970.00	3.16
16	ร.ร.ศรีสังวาลย์เชียงใหม่ (เชียงใหม่)	2,525,800.00	-	-	2,445,758.51	96.83	2,445,758.51	96.83	80,041.49	3.17
17	ร.ร.โสตศึกษาจังหวัดภูเก็ต (ภูเก็ต)	1,262,900.00	-	-	1,222,644.52	96.81	1,222,644.52	96.81	40,255.48	3.19
18	ร.ร.ราชประชานุเคราะห์ 21 (แม่ฮ่องสอน)	821,700.00	-	-	791,936.00	96.38	791,936.00	96.38	29,764.00	3.62
19	ร.ร.ราชประชานุเคราะห์ 30 (เชียงใหม่)	1,259,100.00	-	-	1,211,760.00	96.24	1,211,760.00	96.24	47,340.00	3.76
20	ร.ร.เพชรบุรีปัญญากุล (เพชรบุรี)	1,988,700.00	-	-	1,912,443.00	96.17	1,912,443.00	96.17	76,257.00	3.83
21	ร.ร.พิชิตปริญญากุล (พิจิตร)	2,301,600.00	-	-	2,211,683.34	96.09	2,211,683.34	96.09	89,916.66	3.91
22	ร.ร.สอนคนตาบอดภาคใต้ (ราชบุรีธานี)	856,400.00	-	-	822,760.00	96.07	822,760.00	96.07	33,640.00	3.93
23	ร.ร.ราชประชานุเคราะห์ 43 (สงขลา)	3,679,200.00	-	-	3,532,946.00	96.02	3,532,946.00	96.02	146,254.00	3.98
24	ร.ร.ราชประชานุเคราะห์ 46 (ชัยนาท)	918,300.00	-	-	880,960.00	95.93	880,960.00	95.93	37,340.00	4.07
25	ร.ร.ศึกษาสงเคราะห์แม่ฮ่องสอน (แม่ฮ่องสอน)	861,300.00	-	-	824,514.84	95.73	824,514.84	95.73	36,785.16	4.27
26	ร.ร.ศึกษาสงเคราะห์แม่จัน (เชียงราย)	930,300.00	-	-	888,948.00	95.55	888,948.00	95.55	41,352.00	4.45
27	ร.ร.ศึกษาดงละครวิทยังตาว (เชียงใหม่)	1,023,900.00	-	-	976,900.00	95.41	976,900.00	95.41	47,000.00	4.59
28	ร.ร.นครสวรรค์ปัญญากุล (นครสวรรค์)	2,034,000.00	-	-	1,936,825.00	95.22	1,936,825.00	95.22	97,175.00	4.78
29	ร.ร.ราชประชานุเคราะห์ 27 (หนองคาย)	925,600.00	-	-	879,912.00	95.06	879,912.00	95.06	45,688.00	4.94

ลำดับ	หน่วยงาน	งบม.ที่ได้รับ (A)	ผูกพันสัญญา (PO) (B)	%	ผลการเบิกจ่าย (C)	%	ผลการใช้จ่าย (B)+(C)	%	คงเหลือ (A)-(B)-(C)	%
30	ร.ร.ราชประชานุเคราะห์ 51 (บุรีรัมย์)	989,300.00	-	-	939,907.65	95.01	939,907.65	95.01	49,392.35	4.99
31	ร.ร.โสตศึกษาปามลิต (ลพบุรี)	1,021,600.00	-	-	968,514.18	94.80	968,514.18	94.80	53,085.82	5.20
32	ร.ร.โสตศึกษาจังหวัดอุดรธานี (อุดรธานี)	1,424,900.00	-	-	1,349,466.00	94.71	1,349,466.00	94.71	75,434.00	5.29
33	ร.ร.ราชประชานุเคราะห์ 49 (ตราด)	873,800.00	-	-	826,200.00	94.55	826,200.00	94.55	47,600.00	5.45
34	ร.ร.ศึกษาสงเคราะห์สุราษฎร์ธานี (สุราษฎร์ธานี)	955,150.00	-	-	902,160.00	94.45	902,160.00	94.45	52,990.00	5.55
35	ร.ร.ระยองปัญญานุกูล (ระยอง)	2,289,700.00	-	-	2,161,245.00	94.39	2,161,245.00	94.39	128,455.00	5.61
36	ร.ร.ลพบุรีปัญญานุกูล (ลพบุรี)	1,860,100.00	-	-	1,754,837.11	94.34	1,754,837.11	94.34	105,262.89	5.66
37	ร.ร.ราชประชานุเคราะห์ 33 (ลพบุรี)	1,188,400.00	-	-	1,120,798.00	94.31	1,120,798.00	94.31	67,602.00	5.69
38	ร.ร.โสตศึกษาจังหวัดชลบุรี (ชลบุรี)	1,089,000.00	-	-	1,025,976.80	94.21	1,025,976.80	94.21	63,023.20	5.79
39	ร.ร.โสตศึกษาจังหวัดกาญจนบุรี (กาญจนบุรี)	1,143,000.00	-	-	1,076,304.20	94.16	1,076,304.20	94.16	66,695.80	5.84
40	ร.ร.ราชประชานุเคราะห์ 47 (เพชรบุรี)	883,600.00	-	-	831,510.00	94.10	831,510.00	94.10	52,090.00	5.90
41	ร.ร.ราชประชานุเคราะห์ 22 (แม่ฮ่องสอน)	701,700.00	-	-	660,240.00	94.09	660,240.00	94.09	41,460.00	5.91
42	ร.ร.อะเสิงเพราปัญญานุกูล (อะเสิงเพรา)	2,515,300.00	-	-	2,361,011.92	93.87	2,361,011.92	93.87	154,288.08	6.13
43	ร.ร.ราชประชานุเคราะห์ 42 (สตูล)	2,155,300.00	-	-	2,022,595.00	93.84	2,022,595.00	93.84	132,705.00	6.16
44	ร.ร.ศึกษาสงเคราะห์พิบูลง (พิบูลง)	539,600.00	-	-	503,240.00	93.26	503,240.00	93.26	36,360.00	6.74
45	ร.ร.ภูเก็ตปัญญานุกูล (ภูเก็ต)	1,427,300.00	-	-	1,322,250.00	92.64	1,322,250.00	92.64	105,050.00	7.36
46	ร.ร.สมเด็จพระปิยะมหาราชาบรมนียบเขต (กาญจนบุรี)	1,067,000.00	-	-	988,382.00	92.63	988,382.00	92.63	78,618.00	7.37
47	ร.ร.ราชประชานุเคราะห์ 31 (เชียงใหม่)	1,306,000.00	-	-	1,207,600.63	92.47	1,207,600.63	92.47	98,399.37	7.53
48	ร.ร.โสตศึกษาจังหวัดตาก (ตาก)	957,910.00	-	-	884,178.71	92.30	884,178.71	92.30	73,731.29	7.70
49	ร.ร.เชียงใหม่ปัญญานุกูล (เชียงใหม่)	2,439,800.00	-	-	2,246,039.99	92.06	2,246,039.99	92.06	193,760.01	7.94
50	ร.ร.ราชประชานุเคราะห์ 20 (ชุมพร)	728,800.00	-	-	669,342.00	91.84	669,342.00	91.84	59,458.00	8.16
51	ร.ร.น่านปัญญานุกูล (น่าน)	2,496,900.00	-	-	2,281,200.90	91.36	2,281,200.90	91.36	215,699.10	8.64
52	ร.ร.โสตศึกษาจังหวัดนครราชสีมา (นครราชสีมา)	1,594,800.00	-	-	1,451,863.00	91.04	1,451,863.00	91.04	142,937.00	8.96
53	ร.ร.ราชประชานุเคราะห์ 26 (ลำพูน)	861,900.00	-	-	783,252.68	90.88	783,252.68	90.88	78,647.32	9.12
54	ร.ร.โสตศึกษาจังหวัดเพชรบูรณ์ (เพชรบูรณ์)	1,467,800.00	-	-	1,330,007.00	90.61	1,330,007.00	90.61	137,793.00	9.39
55	ร.ร.ศึกษาสงเคราะห์รัชชบุรี (ร้อยเอ็ด)	1,125,050.00	-	-	1,017,442.94	90.44	1,017,442.94	90.44	107,607.06	9.56

สำนักงานคณะกรรมการการศึกษาขั้นพื้นฐาน

หน่วย : บาท

ลำดับ	หน่วยงาน	งบ.ที่ได้รับ (A)	ผูกพันสัญญา (PO) (B)	%	ผลการเบิกจ่าย (C)	%	ผลการใช้จ่าย (B)+(C)	%	คงเหลือ (A)-(B)-(C)	%
56	ร.ร. โสภโศภศึกษาจังหวัดสุรินทร์ (สุรินทร์)	1,179,600.00	-	-	1,061,257.00	89.97	1,061,257.00	89.97	118,343.00	10.03
57	ร.ร.ราชประชานุเคราะห์ 40 (ปัตตานี)	3,203,700.00	-	-	2,869,027.14	89.55	2,869,027.14	89.55	334,672.86	10.45
58	ร.ร.ราชประชานุเคราะห์ 55 (ตาก)	875,500.00	-	-	783,040.00	89.44	783,040.00	89.44	92,460.00	10.56
59	ร.ร.ราชประชานุเคราะห์ 29 (ศรีสะเกษ)	819,200.00	-	-	730,689.55	89.20	730,689.55	89.20	88,510.45	10.80
60	ร.ร.โสตศึกษาจังหวัดปราจีนบุรี (ปราจีนบุรี)	1,552,520.00	-	-	1,384,740.00	89.19	1,384,740.00	89.19	167,780.00	10.81
61	ร.ร.ราชประชานุเคราะห์ 39 (นครศรีวาส)	3,924,200.00	-	-	3,484,280.00	88.79	3,484,280.00	88.79	439,920.00	11.21
62	ร.ร.ราชประชานุเคราะห์ 37 (กระบี่)	757,900.00	-	-	671,700.00	88.63	671,700.00	88.63	86,200.00	11.37
63	ร.ร.ราชประชานุเคราะห์ 28 (ยโสธร)	758,900.00	-	-	670,676.00	88.37	670,676.00	88.37	88,224.00	11.63
64	ร.ร.แม่พระปัญญาภูล (แม่พระ)	2,759,000.00	-	-	2,425,547.88	87.91	2,425,547.88	87.91	333,452.12	12.09
65	ร.ร.ราชประชานุเคราะห์ 57 (เพชรบูรณ์)	1,140,800.00	-	-	996,916.00	87.39	996,916.00	87.39	143,884.00	12.61
66	ร.ร.โสตศึกษาจังหวัดนครปฐม (นครปฐม)	2,852,300.00	-	-	2,466,000.00	86.46	2,466,000.00	86.46	386,300.00	13.54
67	ร.ร.ราชประชานุเคราะห์ 52 (เลย)	755,700.00	71,129.04	9.41	651,690.00	86.24	722,819.04	95.65	32,880.96	4.35
68	ร.ร.แม่พระปัญญาภูล (ชุมพร)	1,820,400.00	-	-	1,564,752.00	85.96	1,564,752.00	85.96	255,648.00	14.04
69	ร.ร.กาฬสินธุ์ปัญญาภูล (กาฬสินธุ์)	2,714,400.00	-	-	2,330,370.00	85.85	2,330,370.00	85.85	384,030.00	14.15
70	ร.ร.สุพรรณบุรีปัญญาภูล (สุพรรณบุรี)	3,919,700.00	-	-	3,301,348.00	84.22	3,301,348.00	84.22	618,352.00	15.78
71	ร.ร.ราชประชานุเคราะห์ 53 (สกลนคร)	979,600.00	-	-	823,699.28	84.09	823,699.28	84.09	155,900.72	15.91
72	ร.ร.โสตศึกษาจังหวัดขอนแก่น (ขอนแก่น)	1,232,710.00	-	-	1,030,333.96	83.58	1,030,333.96	83.58	202,376.04	16.42
73	ร.ร.ราชประชานุเคราะห์ 35 (พังงา)	6,701,500.00	-	-	5,589,447.00	83.41	5,589,447.00	83.41	1,112,053.00	16.59
74	ร.ร.ราชประชานุเคราะห์ 34 (แม่ฮ่องสอน)	974,800.00	-	-	797,953.37	81.86	797,953.37	81.86	176,846.63	18.14
75	ร.ร.โสตศึกษาจังหวัดสงขลา (สงขลา)	1,665,430.00	-	-	1,357,227.46	81.49	1,357,227.46	81.49	308,202.54	18.51
76	ร.ร.ราชประชานุเคราะห์ 24 (พะเยา)	867,100.00	-	-	706,004.52	81.42	706,004.52	81.42	161,095.48	18.58
77	ร.ร.โสตศึกษาพหุศาสตร์ (ประจวบคีรีขันธ์)	959,230.00	-	-	777,480.00	81.05	777,480.00	81.05	181,750.00	18.95
78	ร.ร.ศึกษาสงเคราะห์จิตตอารีย์ (ลำปาง)	1,430,420.00	-	-	1,159,228.38	81.04	1,159,228.38	81.04	271,191.62	18.96
79	ร.ร.โสตศึกษาจังหวัดนนทบุรี (นนทบุรี)	1,086,700.00	-	-	871,020.00	80.15	871,020.00	80.15	215,680.00	19.85
80	ร.ร.โสตศึกษาจังหวัดชัยภูมิ (ชัยภูมิ)	1,629,800.00	-	-	1,291,967.00	79.27	1,291,967.00	79.27	337,833.00	20.73
81	ร.ร.นครราชสีมาปัญญาภูล (นครราชสีมา)	2,249,200.00	-	-	1,777,607.77	79.03	1,777,607.77	79.03	471,592.23	20.97

สำนักงานคณะกรรมการการศึกษาระดับพื้นฐาน

หน่วย : บาท

ลำดับ	หน่วยงาน	งบที่ได้รับ (A)	ผูกพันสัญญา (PO) (B)	%	ผลการเบิกจ่าย (C)	%	ผลการใช้จ่าย (B)+(C)	%	คงเหลือ (A)-(B)-(C)	%
82	ร.ร.นครศรีธรรมราชปัญญานุกูล (นครศรีธรรมราช)	2,585,100.00	-	-	2,022,099.20	78.22	2,022,099.20	78.22	563,000.80	21.78
83	ร.ร.ราชประชานุเคราะห์ 25 (แพร่)	699,300.00	-	-	544,581.51	77.88	544,581.51	77.88	154,718.49	22.12
84	ร.ร.สงขลาพัฒนปัญญา (สงขลา)	1,830,000.00	-	-	1,416,718.21	77.42	1,416,718.21	77.42	413,281.79	22.58
85	ร.ร.ราชประชานุเคราะห์ 36 (ภูเก็ต)	1,495,900.00	-	-	1,123,200.00	75.09	1,123,200.00	75.09	372,700.00	24.91
86	ร.ร.ราชประชานุเคราะห์ 50 (ขอนแก่น)	871,800.00	-	-	645,310.00	74.02	645,310.00	74.02	226,490.00	25.98
87	ร.ร.ศึกษาสงเคราะห์บางกรวย (นนทบุรี)	755,600.00	-	-	554,940.00	73.44	554,940.00	73.44	200,660.00	26.56
88	ร.ร.ราชประชานุเคราะห์ 19 (นครศรีธรรมราช)	754,200.00	-	-	536,747.00	71.17	536,747.00	71.17	217,453.00	28.83
89	ร.ร.ราชประชานุเคราะห์ 45 (กาญจนบุรี)	908,900.00	-	-	644,916.76	70.96	644,916.76	70.96	263,983.24	29.04
90	ร.ร.ราชประชานุเคราะห์ 48 (จันทบุรี)	701,100.00	-	-	441,336.00	62.95	441,336.00	62.95	259,764.00	37.05

โรงเรียนหน่วยปฏิบัติการ

1	ร.ร.แม่สายประสิทธิ์ศาสตร์ (เชียงใหม่)	400,000.00	-	-	400,000.00	100.00	400,000.00	100.00	-	-
2	ร.ร.ประโคนชัยพิทยาคม (บุรีรัมย์)	90,000.00	-	-	90,000.00	100.00	90,000.00	100.00	-	-
3	ร.ร.อนุบาลอุดรธานี (อุดรธานี)	17,200.00	-	-	17,200.00	100.00	17,200.00	100.00	-	-
4	ร.ร.ปทุมเทพวิทยาคาร (หนองคาย)	6,000.00	-	-	6,000.00	100.00	6,000.00	100.00	-	-
5	ร.ร.สามัคคีวิทยาคม (เชียงใหม่)	5,000.00	-	-	5,000.00	100.00	5,000.00	100.00	-	-
6	ร.ร.หนองบัวพิทยาคาร (หนองบัวลำภู)	5,000.00	-	-	5,000.00	100.00	5,000.00	100.00	-	-
7	ร.ร.พิริยาลัยจังหวัดแพร่ (แพร่)	4,500.00	-	-	4,500.00	100.00	4,500.00	100.00	-	-
8	ร.ร.กันทรลักษ์วิทยา (ศรีสะเกษ)	4,000.00	-	-	4,000.00	100.00	4,000.00	100.00	-	-
9	ร.ร.อำนาจเจริญ (อำนาจเจริญ)	4,000.00	-	-	4,000.00	100.00	4,000.00	100.00	-	-
10	ร.ร.อังกาบพิชัยวิทย์ (อ่างทอง)	1,500.00	-	-	1,500.00	100.00	1,500.00	100.00	-	-
11	ร.ร.ศรีรพีวิทยาคม (ตาก)	275,000.00	-	-	274,848.00	99.94	274,848.00	99.94	152.00	0.06
12	ร.ร.หนองไผ่ (เพชรบูรณ์)	2,500.00	-	-	2,464.00	98.56	2,464.00	98.56	36.00	1.44
13	ร.ร.ปติมาพรตชา (สิงห์ สิงหเสนี) (กรุงเทพมหานคร)	156,400.00	-	-	148,240.00	94.78	148,240.00	94.78	8,160.00	5.22
14	ร.ร.เดียงเจดีย์วิทยา (ลำพูน)	12,000.00	-	-	11,040.00	92.00	11,040.00	92.00	960.00	8.00
15	ร.ร.ยโสธรพิทยาคม (ยโสธร)	4,000.00	-	-	3,628.00	90.70	3,628.00	90.70	372.00	9.30
16	ร.ร.สุภัทราภรณ์วิทยาลัย ปทุมธานี (ปทุมธานี)	894,000.00	-	-	799,500.00	89.43	799,500.00	89.43	94,500.00	10.57

สำนักงานคณะกรรมการการศึกษาขั้นพื้นฐาน

หน่วย : บาท

ลำดับ	หน่วยงาน	งบที่ได้รับ (A)	ผูกพันสัญญา (PO) (B)	%	ผลการเบิกจ่าย (C)	%	ผลการใช้จ่าย (B)+(C)	%	คงเหลือ (A)-(B)-(C)	%
17	ร.ร.ระยองวิทยาคม (ระยอง)	397,800.00	-	-	350,380.00	88.08	350,380.00	88.08	47,420.00	11.92
18	ร.ร.พะเยาพิทยาคม (พะเยา)	12,000.00	-	-	9,667.20	80.56	9,667.20	80.56	2,332.80	19.44
19	ร.ร.สุพรรณวิทยาลัย (เชียงใหม่)	497,700.00	16,095.60	3.23	385,200.00	77.40	401,295.60	80.63	96,404.40	19.37
20	ร.ร.สุพรรณราชวิทยาลัย ชลบุรี (ชลบุรี)	696,000.00	-	-	515,475.00	74.06	515,475.00	74.06	180,525.00	25.94
21	ร.ร.สุพรรณราชวิทยาลัย ภูเก็ต (ภูเก็ต)	694,500.00	-	-	497,250.00	71.60	497,250.00	71.60	197,250.00	28.40
22	ร.ร.สุพรรณราชวิทยาลัย บุรีรัมย์ (บุรีรัมย์)	697,500.00	-	-	498,674.00	71.49	498,674.00	71.49	198,826.00	28.51
23	ร.ร.สุพรรณราชวิทยาลัย ตรัง (ตรัง)	789,000.00	-	-	544,500.00	69.01	544,500.00	69.01	244,500.00	30.99
24	ร.ร.สุพรรณราชวิทยาลัย นครศรีธรรมราช (นครศรีธรรมราช)	789,000.00	-	-	544,500.00	69.01	544,500.00	69.01	244,500.00	30.99
25	ร.ร.สุพรรณราชวิทยาลัย พิษณุโลก (พิษณุโลก)	789,000.00	-	-	544,500.00	69.01	544,500.00	69.01	244,500.00	30.99
26	ร.ร.สุพรรณราชวิทยาลัย เพชรบุรี (เพชรบุรี)	789,000.00	-	-	544,500.00	69.01	544,500.00	69.01	244,500.00	30.99
27	ร.ร.สุพรรณราชวิทยาลัย เลย (เลย)	789,000.00	-	-	542,500.00	68.76	542,500.00	68.76	246,500.00	31.24
28	ร.ร.เบญจมาภรณ์ (ระยอง)	96,000.00	-	-	63,000.00	65.62	63,000.00	65.63	33,000.00	34.38
29	ร.ร.สุพรรณราชวิทยาลัย ลพบุรี (ลพบุรี)	696,000.00	-	-	446,750.00	64.19	446,750.00	64.19	249,250.00	35.81
30	ร.ร.วัดเมธังกราวาส (นครศรีธรรมราช) (นครศรีธรรมราช)	25,400.00	-	-	15,400.00	60.63	15,400.00	60.63	10,000.00	39.37
31	ร.ร.บุปผาราชวิทยาลัย (ลำปาง)	17,000.00	-	-	10,264.00	60.38	10,264.00	60.38	6,736.00	39.62
32	ร.ร.สุพรรณราชวิทยาลัย เชียงราย (เชียงราย)	789,000.00	-	-	465,145.00	58.95	465,145.00	58.95	323,855.00	41.05
33	ร.ร.บ้านแม่ลัดหลดวิทยาคม (ตาก)	56,700.00	-	-	28,350.00	50.00	28,350.00	50.00	28,350.00	50.00
34	ร.ร.สิรินธรราชวิทยาลัย (นครปฐม)	283,500.00	-	-	141,750.00	50.00	141,750.00	50.00	141,750.00	50.00
35	ร.ร.ภ.ป.ราชวิทยาลัย (นครปฐม)	378,000.00	-	-	189,000.00	50.00	189,000.00	50.00	189,000.00	50.00
36	ร.ร.กาญจนาภิเษกวิทยาลัยสุราษฎร์ธานี (สุราษฎร์ธานี)	378,000.00	-	-	189,000.00	50.00	189,000.00	50.00	189,000.00	50.00
37	ร.ร.สุพรรณราชวิทยาลัย สกล (สกล)	789,000.00	-	-	394,500.00	50.00	394,500.00	50.00	394,500.00	50.00
38	ร.ร.สุรนารีวิทยา (นครราชสีมา)	172,500.00	15,000.00	8.70	78,000.00	45.22	93,000.00	53.91	79,500.00	46.09
39	ร.ร.หาดใหญ่วิทยาลัย (สงขลา)	412,200.00	-	-	184,800.00	44.83	184,800.00	44.83	227,400.00	55.17
40	ร.ร.กระดังงวิทยาคม (บุรีรัมย์)	11,000.00	-	-	4,023.00	36.57	4,023.00	36.57	6,977.00	63.43
41	ร.ร.สตรีศรีบ้าน (บ้าน)	27,550.00	-	-	5,000.00	18.15	5,000.00	18.15	22,550.00	81.85
42	ร.ร.ภูเก็ตวิทยาลัย (ภูเก็ต)	66,400.00	-	-	5,136.00	7.73	5,136.00	7.73	61,264.00	92.27

สำนักงานคณะกรรมการการศึกษาขั้นพื้นฐาน

หน่วย : บาท

ลำดับ	หน่วยงาน	งบ.ที่ได้รับ (A)	ผูกพันสัญญา (PO) (B)	%	ผลการเบิกจ่าย (C)	%	ผลการใช้จ่าย (B)+(C)	%	คงเหลือ (A)-(B)-(C)	%
43	ร.ร.ขอนแก่นวิทยายน (ขอนแก่น)	479,500.00	-	-	13,000.00	2.71	13,000.00	2.71	466,500.00	97.29
44	ร.ร.ร่มเกล้าพัฒนานครสวรรค์-ธวัชมงคลภิเษก (สระแก้ว)	97,000.00	-	-	2,240.00	2.31	2,240.00	2.31	94,760.00	97.69
45	ร.ร.สิงห์บุรี (สิงห์บุรี)	1,500.00	-	-	-	-	-	-	1,500.00	100.00
46	ร.ร.ชัยบาดาลวิทยา (ลพบุรี)	2,000.00	-	-	-	-	-	-	2,000.00	100.00
47	ร.ร.บ้านสีแยกสมเด็จพระเจ้าพี่นางเธอฯ (กาฬสินธุ์)	4,000.00	-	-	-	-	-	-	4,000.00	100.00
48	ร.ร.กำแพงเพชรพิทยาคม (กำแพงเพชร)	4,000.00	-	-	-	-	-	-	4,000.00	100.00
49	ร.ร.อุดรพิชัยรักษ์พิทยาศาสตร์ (อุดรธานี)	4,000.00	-	-	-	-	-	-	4,000.00	100.00
50	ร.ร.อนุบาลแพร่ (แพร่)	4,000.00	-	-	-	-	-	-	4,000.00	100.00
51	ร.ร.ท่าศาลาประสิทธิ์ศึกษา (นครศรีธรรมราช)	10,000.00	-	-	-	-	-	-	10,000.00	100.00
52	ร.ร.ทุ่งสง (นครศรีธรรมราช)	21,500.00	-	-	-	-	-	-	21,500.00	100.00
53	ร.ร.มัธยมวารณิวาส (สกลนคร)	51,000.00	-	-	-	-	-	-	51,000.00	100.00
54	ร.ร.อุทัยวิทยาคม (อุทัยธานี)	61,000.00	-	-	-	-	-	-	61,000.00	100.00
55	ร.ร.เชียงใหม่วิทยาคม (พะเยา)	82,000.00	-	-	-	-	-	-	82,000.00	100.00
56	ร.ร.มหาวิทยาลัยราชภัฏ จังหวัดสงขลา (สงขลา)	120,000.00	-	-	-	-	-	-	120,000.00	100.00
	รวมทั้งสิ้น	5,647,005,442.00	2,999,662.64	0.05	3,852,189,723.37	68.22	3,855,189,386.01	68.27	1,791,816,055.99	31.73

หมายเหตุ :

- ตพป. หมายถึง สำนักงานเขตพื้นที่การศึกษาประถมศึกษา จำนวน 183 แห่ง
- ตพม. หมายถึง สำนักงานเขตพื้นที่การศึกษาประถมศึกษา จำนวน 62 แห่ง
- ศศ. หมายถึง ศูนย์การศึกษาพิเศษ จำนวน 76 แห่ง ที่เป็นหน่วยเบิกจ่าย
- ร.ร. หมายถึง โรงเรียนการศึกษาพิเศษ จำนวน 41 แห่ง, โรงเรียนศึกษาสงเคราะห์ จำนวน 49 แห่ง ที่เป็นหน่วยเบิกจ่าย
- ร.ร. หมายถึง โรงเรียนการศึกษานอกเขต จำนวน 133 แห่ง ที่เป็นหน่วยเบิกจ่าย
- ไม่ขึ้นแสดงข้อมูลเฉพาะหน่วยเบิกจ่ายที่ได้รับจัดสรรเงินงบประมาณ

ที่มา : รายงานจากระบบ BW-GFMIS

วันที่รายงานในระบบ : 31.03.2023

กลุ่มพัฒนาระบบงานคลัง

สำนักการคลังและสินทรัพย์



ที่ ศธ ๐๕๐๐๒/ว ๔๗๒๗

สำนักงานคณะกรรมการการศึกษาขั้นพื้นฐาน
กระทรวงศึกษาธิการ กทม. ๑๐๓๐๐

๑๙ ตุลาคม ๒๕๖๕

เรื่อง มาตรการเร่งรัดการเบิกจ่ายงบประมาณและการใช้จ่ายภาครัฐ ประจำปีงบประมาณ พ.ศ. ๒๕๖๖

เรียน ผู้อำนวยการสำนักงานเขตพื้นที่การศึกษาประถมศึกษา / มัธยมศึกษา / ศูนย์การศึกษาพิเศษ /
โรงเรียนที่เป็นหน่วยเบิกจ่าย ทุกแห่ง

สิ่งที่ส่งมาด้วย ๑. สำเนาหนังสือสำนักเลขาธิการคณะรัฐมนตรี ส่วนที่สุด ที่ นร ๐๕๐๕/ว ๔๒๗
ลงวันที่ ๒๘ กันยายน ๒๕๖๕

๒. แนวปฏิบัติสำหรับหน่วยรับงบประมาณในสังกัด สพฐ.

ด้วยกระทรวงการคลัง ได้กำหนดเป้าหมายการใช้จ่ายงบประมาณปีงบประมาณ พ.ศ. ๒๕๖๖ ตามมาตรการเร่งรัดการเบิกจ่ายงบประมาณและการใช้จ่ายภาครัฐประจำปีงบประมาณ พ.ศ. ๒๕๖๖ เพื่อให้การเบิกจ่ายเงินปีงบประมาณ พ.ศ. ๒๕๖๖ เป็นปัจจัยสนับสนุนการฟื้นตัวของเศรษฐกิจไทยหลังสถานการณ์การแพร่ระบาดของ COVID - ๑๙ และหน่วยรับงบประมาณใช้เป็นแนวทางในการเร่งรัดการเบิกจ่ายเงินกันไว้เบิกเหลือมปี เงินงบประมาณ โดยได้เสนอคณะรัฐมนตรีพิจารณา และคณะรัฐมนตรีมีมติรับทราบเมื่อวันที่ ๒๗ กันยายน ๒๕๖๕ ให้ทุกส่วนราชการถือปฏิบัติ รายละเอียดปรากฏตามหนังสือสำนักเลขาธิการคณะรัฐมนตรี ส่วนที่สุด ที่ นร ๐๕๐๕/ว ๔๒๗ ลงวันที่ ๒๘ กันยายน ๒๕๖๕

สำนักงานคณะกรรมการการศึกษาขั้นพื้นฐานขอแจ้ง มาตรการเร่งรัดการเบิกจ่ายงบประมาณและการใช้จ่ายภาครัฐประจำปีงบประมาณ พ.ศ. ๒๕๖๖ ดังนี้

๑. เงินกันไว้เบิกเหลือมปีของปีงบประมาณ พ.ศ. ๒๕๖๕

ให้เร่งรัดการเบิกจ่ายเงินกันไว้เบิกเหลือมปีของปีงบประมาณ พ.ศ. ๒๕๖๕ ให้สามารถเบิกจ่ายอย่างมีนัยสำคัญได้ภายในไตรมาสที่ ๑ ของปีงบประมาณ พ.ศ. ๒๕๖๖ โดยเฉพาะในส่วนของรายจ่ายที่ก่อหนี้ผูกพันแล้วสำหรับเงินกันไว้เบิกเหลือมปีที่อยู่ระหว่างดำเนินการจัดซื้อจัดจ้างแล้ว ให้เร่งรัดก่อหนี้และเบิกจ่ายโดยเร็ว

๒. เงินงบประมาณรายจ่ายประจำปีงบประมาณ พ.ศ. ๒๕๖๖

กำหนดเป้าหมายการเบิกจ่ายงบประมาณและการใช้จ่ายภาครัฐปีงบประมาณ พ.ศ. ๒๕๖๖ เพื่อเป็นแนวทางดำเนินการให้สอดคล้องกับเป้าหมายในภาพรวมของประเทศ ดังนี้

รายการ	ไตรมาสที่ ๑ (ร้อยละ)		ไตรมาสที่ ๒ (สะสมร้อยละ)		ไตรมาสที่ ๓ (สะสมร้อยละ)		ไตรมาสที่ ๔ (สะสมร้อยละ)	
	เบิกจ่าย	ใช้จ่าย	เบิกจ่าย	ใช้จ่าย	เบิกจ่าย	ใช้จ่าย	เบิกจ่าย	ใช้จ่าย
รายจ่าย ภาพรวม	๓๒	๓๔.๐๘	๕๒	๕๖.๒๔	๗๕	๘๑.๗๔	๙๓	๑๐๐
รายจ่าย ประจำ	๓๕	๓๕.๓๓	๕๕	๕๕.๗๘	๘๐	๘๑.๗๖	๙๘	๑๐๐
รายจ่าย ลงทุน	๑๙	๒๘.๙๖	๓๙	๕๘.๑๕	๕๗	๘๑.๖๕	๗๕	๑๐๐

/๓. ให้หน่วยรับงบประมาณ...

๓. ให้นำหน่วยรับงบประมาณถือปฏิบัติตามมาตรการดังกล่าวข้างต้น โดยมีแนวปฏิบัติปรากฏรายละเอียดตามสิ่งที่ส่งมาด้วย ๒.

สำนักงานคณะกรรมการการศึกษาขั้นพื้นฐาน จะได้ติดตามผลการใช้จ่ายงบประมาณของทุกหน่วยงานในสังกัดเป็นระยะ จึงขอให้ทุกหน่วยงานในสังกัดตระหนักถึงความสำคัญและถือปฏิบัติตามมาตรการเร่งรัดการเบิกจ่ายงบประมาณและการใช้จ่ายภาครัฐ ดังกล่าวโดยเคร่งครัด

จึงเรียนมาเพื่อทราบและถือปฏิบัติต่อไป

ขอแสดงความนับถือ



(นายพีละเนะ พัฒนทวีตล)

รองเลขาธิการคณะกรรมการการศึกษาขั้นพื้นฐาน รักษาการแทน
เลขาธิการคณะกรรมการการศึกษาขั้นพื้นฐาน

สำนักการคลังและสินทรัพย์

โทร. ๐ ๒๒๘๘ ๕๖๓๑, ๐ ๒๒๘๘ ๕๖๓๓

โทรสาร ๐ ๒๖๒๘ ๘๙๘๘

แนวปฏิบัติสำหรับหน่วยรับงบประมาณในสังกัด สพฐ.
ภายใต้มาตรการเร่งรัดการเบิกจ่ายงบประมาณและการใช้จ่ายภาครัฐ ประจำปีงบประมาณ พ.ศ. ๒๕๖๖

.....

เพื่อให้ทุกหน่วยรับงบประมาณในสังกัด สพฐ. ถือปฏิบัติตามมาตรการภาครัฐ เป็นไปในทิศทางเดียวกัน สำนักงานคณะกรรมการการศึกษาขั้นพื้นฐานจึงให้ทุกหน่วยรับงบประมาณถือปฏิบัติโดยเคร่งครัด ดังนี้

๑. หน่วยรับงบประมาณหรือหน่วยงานในสังกัด ที่ได้รับจัดสรรงบประมาณ ที่เป็นรายจ่ายในลักษณะงบลงทุนรายการปีเดียว ควรดำเนินการก่องหนผู้กผันได้ตั้งแต่ไตรมาสที่ ๑ และก่องหนผู้กผันให้แล้วเสร็จทุกรายการภายในไตรมาสที่ ๒ รวมทั้งการบริหารสัญญาให้ผู้รับจ้างดำเนินการตามงวดงานในสัญญา มิให้เบิกจ่ายงบประมาณล่าช้า

๒. ให้สำนักงานเขตพื้นที่การศึกษา แต่งตั้งคณะกรรมการติดตามเร่งรัดการเบิกจ่ายงบประมาณ รวมทั้งให้มีการประชุมชี้แจงทำความเข้าใจแก่โรงเรียนในสังกัด เพื่อเร่งรัดให้มีผลการใช้จ่ายงบประมาณ ทั้งรายการงบลงทุนและรายจ่ายประจำ เป็นไปตามเป้าหมายมติคณะรัฐมนตรีที่กำหนดไว้

๓. กรณีหน่วยรับงบประมาณอยู่ในเขตพื้นที่ ที่ได้รับผลกระทบจากปัจจัยต่างๆ เช่น ผลกระทบจากอุทกภัย ปัญหาเรื่องที่ดินหรือกรรมสิทธิ์ ฯลฯ ซึ่งมีผลกระทบต่อการจัดซื้อจัดจ้าง หรือการบริหารงวดงานในสัญญา ให้คณะกรรมการติดตามเร่งรัดการเบิกจ่ายงบประมาณ ตามข้อ ๒. ดำเนินการแก้ไขปัญหาให้คลี่คลายและรายงานผลไปยังสำนักงานคณะกรรมการการศึกษาขั้นพื้นฐานทราบ

รับเรื่องแล้ว
ลงชื่อ.....
วันที่ 6 ต.ค. 2565
เวลา 10.46



สำนักงานรัฐมนตรี
เลขรับที่ 315
วันที่ 29 ก.ย. 2565
เวลา 10.31

ด่วนที่สุด

ที่ นร ๐๕๐๕/ว ๔๒๗

สำนักเลขาธิการคณะรัฐมนตรี
ทำเนียบรัฐบาล กทม. ๑๐๓๐๐๗
เลขที่ 3849
วันที่ 0 ก.ย. 25
เวลา 14.37 น.

๒๘ กันยายน ๒๕๖๕

เรื่อง ผลการประชุมคณะกรรมการติดตามเร่งรัดการเบิกจ่ายงบประมาณและการใช้จ่ายภาครัฐ ครั้งที่ ๗/๒๕๖๕

เรียน รัฐมนตรีว่าการกระทรวงศึกษาธิการ

อ้างถึง หนังสือสำนักเลขาธิการคณะรัฐมนตรี ด่วนที่สุด ที่ นร ๐๕๐๕/ว ๓๕๐ ลงวันที่ ๙ สิงหาคม ๒๕๖๕

สิ่งที่ส่งมาด้วย สำเนาหนังสือคณะกรรมการติดตามเร่งรัดการเบิกจ่ายงบประมาณและการใช้จ่ายภาครัฐ ด่วนที่สุด ที่ กค ๐๔๑๒.๔/๓๖๒๐๔ ลงวันที่ ๒๗ กันยายน ๒๕๖๕

ตามที่ได้แจ้งมติคณะรัฐมนตรี (๙ สิงหาคม ๒๕๖๕) เกี่ยวกับผลการประชุมคณะกรรมการติดตามเร่งรัดการเบิกจ่ายงบประมาณและการใช้จ่ายภาครัฐ ครั้งที่ ๖/๒๕๖๕ เมื่อวันที่ ๑๕ มิถุนายน ๒๕๖๕ มาเพื่อทราบ ความละเอียดแจ้งแล้ว นั้น

คณะกรรมการติดตามเร่งรัดการเบิกจ่ายงบประมาณและการใช้จ่ายภาครัฐได้เสนอผลการประชุมคณะกรรมการติดตามเร่งรัดการเบิกจ่ายงบประมาณและการใช้จ่ายภาครัฐ ครั้งที่ ๗/๒๕๖๕ เมื่อวันที่ ๑๙ กันยายน ๒๕๖๕ ไปเพื่อคณะรัฐมนตรีทราบ ความละเอียดปรากฏตามสำเนาหนังสือที่ส่งมาด้วยนี้

คณะรัฐมนตรีได้มีมติเมื่อวันที่ ๒๗ กันยายน ๒๕๖๕ รับทราบตามที่คณะกรรมการติดตามเร่งรัดการเบิกจ่ายงบประมาณและการใช้จ่ายภาครัฐเสนอ

จึงเรียนมาเพื่อโปรดทราบและได้โปรดแจ้งให้หน่วยงานในสังกัดทราบด้วย

ขอแสดงความนับถือ

ดร.ศธ.


 (นายอัษฎพร ศินะสา)
 เลขาธิการคณะกรรมการการศึกษาระดับขั้นพื้นฐาน
 - ๗ ต.ค. ๒๕๖๕

(นางณัฐฎาจารย์ อนันตศิลป์)
 เลขาธิการคณะรัฐมนตรี

มอบ องค์กรหลักและหน่วยงานในกำกับ

กองพัฒนายุทธศาสตร์และติดตามนโยบายพิเศษ
 โทร. ๐ ๒๒๘๐ ๙๐๐๐ ต่อ ๑๓๒๓ (ภูเบศร์), ๑๕๓๓ (ปภัศรา)
 โทรสาร ๐ ๒๒๘๐ ๑๔๔๖
 www.soc.go.th
 ไปรษณีย์อิเล็กทรอนิกส์ saraban@soc.go.th (โทร 24-09-65)

(นางสาวศรินทร์ช เทียนทอง)
 รัฐมนตรีว่าการกระทรวงศึกษาธิการ
 - 3 ต.ค. 2565



ด่วนที่สุด

ที่ กค ๐๔๑๒.๘/๓๖๒๐๔



คณะกรรมการติดตามเร่งรัดการเบิกจ่าย
งบประมาณและการใช้จ่ายภาครัฐ
กระทรวงการคลัง
ถนนพระรามที่ ๖ กทม. ๑๐๕๐๐

๒๗ กันยายน ๒๕๖๕

เรื่อง ผลการประชุมคณะกรรมการติดตามเร่งรัดการเบิกจ่ายงบประมาณและการใช้จ่ายภาครัฐ ครั้งที่ ๗/๒๕๖๕
เรียน เลขาธิการคณะรัฐมนตรี

- สิ่งที่ส่งมาด้วย
๑. หนังสือนายกรัฐมนตรีเห็นชอบให้เสนอคณะรัฐมนตรี
 ๒. ผลการเบิกจ่ายเงินงบประมาณรายจ่ายลงทุน ประจำปีงบประมาณ พ.ศ. ๒๕๖๕ ตั้งแต่ต้นปีงบประมาณ จนถึงวันที่ ๑๖ กันยายน ๒๕๖๕ จำแนกเป็นรายการกระทรวง เรียงลำดับร้อยละการเบิกจ่ายจากมากไปน้อย
 ๓. ผลการเบิกจ่ายเงินงบประมาณรายจ่ายลงทุน จำแนกเป็นรายการกระทรวงและสถานะรายการที่มีวงเงินรายจ่ายลงทุนสูงแต่ยังไม่มีการใช้จ่าย
 ๔. การลงทุนในโครงการขนาดใหญ่ที่มีมูลค่า ๑,๐๐๐ ล้านบาทขึ้นไป
 ๕. ภาพรวมผลการดำเนินงานการกักเงินให้ธนาคารแห่งประเทศไทยเพื่อแก้ไขปัญหา เยียวยา และฟื้นฟูเศรษฐกิจและสังคมที่ได้รับผลกระทบจากการระบาดของโรคติดเชื้อไวรัสโคโรนา ๒๐๑๙ พ.ศ. ๒๕๖๓ (กรอบวงเงิน ๑ ล้านล้านบาท)
 ๖. ภาพรวมผลการดำเนินงานการกักเงินให้ธนาคารแห่งประเทศไทยเพื่อแก้ไขปัญหาเศรษฐกิจและสังคม จากการระบาดของโรคติดเชื้อไวรัสโคโรนา ๒๐๑๙ เพิ่มเติม พ.ศ. ๒๕๖๔ (กรอบวงเงิน ๕ แสนล้านบาท)

ด้วยนายกรัฐมนตรีได้เห็นชอบให้เสนอเรื่อง ผลการประชุมคณะกรรมการติดตามเร่งรัดการเบิกจ่ายงบประมาณและการใช้จ่ายภาครัฐ (คณะกรรมการ) ครั้งที่ ๗/๒๕๖๕ นี้เพื่อคณะรัฐมนตรีทราบ โดยเรื่องนี้เข้าข่ายที่จะต้องนำเสนอคณะรัฐมนตรีตามที่กำหนดในพระราชกฤษฎีกาว่าด้วยการเสนอเรื่องและการประชุมคณะรัฐมนตรี พ.ศ. ๒๕๔๘ มาตรา ๕ (๑๒) กำหนดให้เรื่องที่นายกรัฐมนตรีในฐานะหัวหน้ารัฐบาลนำเสนอหรือมีคำสั่งให้เสนอคณะรัฐมนตรี รวมทั้งสอดคล้องกับยุทธศาสตร์ชาติในด้าน (๒) การสร้างขีดความสามารถในการแข่งขัน (รายละเอียดปรากฏตามสิ่งที่ส่งมาด้วย ๑)

ทั้งนี้ เรื่องดังกล่าวมีรายละเอียด ดังนี้

๓. เรื่องเดิม

ด้วยคณะรัฐมนตรีในคราวประชุมเมื่อวันที่ ๑๐ พฤศจิกายน ๒๕๖๓ มีมติเห็นชอบมาตรการการคลังด้านการใช้จ่ายภาครัฐ และแต่งตั้งคณะกรรมการฯ เพื่อติดตามและเร่งรัดการเบิกจ่ายงบประมาณทั้งรายจ่ายประจำและรายจ่ายลงทุนของหน่วยรับงบประมาณ รวมทั้งติดตามเร่งรัดการใช้จ่ายภาครัฐอื่น ๆ และรายงานผลความก้าวหน้า ปัญหาอุปสรรค การดำเนินงาน และเสนอแนะแนวทางแก้ไขตามอำนาจหน้าที่ที่ได้รับมอบหมายให้นายกรัฐมนตรีทราบ

๒. เหตุผล...

๒. เหตุผลความจำเป็นที่ต้องเสนอคณะรัฐมนตรี

คณะกรรมการฯ ในคราวประชุม ครั้งที่ ๗/๒๕๖๕ มีมติรับทราบรายงานผลการเบิกจ่ายงบประมาณและการใช้จ่ายภาครัฐ ตั้งแต่ต้นปีงบประมาณจนถึงวันที่ ๑๖ กันยายน ๒๕๖๕ และเห็นชอบการกำหนดมาตรการเร่งรัดการเบิกจ่ายงบประมาณและการใช้จ่ายภาครัฐ ประจำปีงบประมาณ พ.ศ. ๒๕๖๖ โดยเห็นควรให้นำผลการประชุมคณะกรรมการฯ ดังกล่าว เสนอคณะรัฐมนตรีเพื่อทราบ และเป็นแนวทางให้หน่วยรับงบประมาณดำเนินการให้สอดคล้องกับเป้าหมายในภาพรวมของประเทศ

๓.สาระสำคัญ

คณะกรรมการฯ ขอรายงานผลการประชุมคณะกรรมการฯ ครั้งที่ ๗/๒๕๖๕ เมื่อวันที่ ๑๙ กันยายน ๒๕๖๕ ดังนี้

๓.๑ มติคณะรัฐมนตรีเมื่อวันที่ ๙ สิงหาคม ๒๕๖๕ เรื่อง ผลการประชุมคณะกรรมการฯ ครั้งที่ ๒/๒๕๖๕

ที่ประชุมมีมติรับทราบมติคณะรัฐมนตรีเมื่อวันที่ ๙ สิงหาคม ๒๕๖๕ เรื่อง ผลการประชุมคณะกรรมการฯ ครั้งที่ ๒/๒๕๖๕ และถนัดดำเนินการตามข้อเสนอแนะของคณะกรรมการฯ ในคราวประชุม ครั้งที่ ๒/๒๕๖๕ สรุปได้ดังนี้

๓.๑.๑ กรมบัญชีกลาง (บก.) ได้จัดทำหนังสือเวียน เรื่อง ข้อมติความเข้าใจ ภาครัฐเตรียมการจัดซื้อจัดจ้างตามระเบียบกระทรวงการคลังว่าด้วยการจัดซื้อจัดจ้างและการบริหารพัสดุภาครัฐ พ.ศ. ๒๕๖๐ สำหรับปีงบประมาณ พ.ศ. ๒๕๖๖ เพื่อให้หน่วยงานของรัฐสามารถดำเนินการจัดซื้อจัดจ้างเป็นไปด้วยความรวดเร็ว และสามารถก่อนที่ผูกพันและเบิกจ่ายเงินได้แล้วเสร็จภายในปีงบประมาณ พ.ศ. ๒๕๖๖ (ตามนัยหนังสือกรมบัญชีกลาง ด่วนที่สุด ที่ กค ๐๔๐๕.๔/ว ๗๐๘ ลงวันที่ ๒๙ มิถุนายน ๒๕๖๕) นอกจากนี้ได้แจ้งเวียนหลักเกณฑ์และวิธีปฏิบัติในการขอคืนเงินงบประมาณปี พ.ศ. ๒๕๖๕ ไว้เบิกเหลืออุมปี เพื่อให้หน่วยงานของรัฐถือปฏิบัติให้เป็นไปในทิศทางเดียวกัน (ตามนัยหนังสือกระทรวงการคลัง ด่วนที่สุด ที่ กค ๐๔๐๒.๕/ว ๑๓๘ ลงวันที่ ๒ กันยายน ๒๕๖๕)

๓.๑.๒ จัดทำหนังสือเวียน เรื่อง มาตรการให้ความช่วยเหลือผู้ประกอบการในช่วงการแพร่ระบาดของโรคติดเชื้อไวรัสโคโรนา ๒๐๑๙ ตามหนังสือคณะกรรมการวินิจฉัยปัญหาการจัดซื้อจัดจ้างและการบริหารพัสดุภาครัฐ ด่วนที่สุด ที่ กค (กวจ) ๐๔๐๕.๒/ว ๖๙๓ ลงวันที่ ๖ สิงหาคม ๒๕๖๕ โดยแก้ไขระยะเวลามาตรการให้ความช่วยเหลือผู้ประกอบการในช่วงการแพร่ระบาดของโรคติดเชื้อไวรัสโคโรนา ๒๐๑๙ ในอัตราค่าปรับร้อยละ ๐ ถึงวันที่ ๓๐ มิถุนายน ๒๕๖๕ ส่วนสัญญาฯ ที่ได้ลงนามภายหลังจากวันที่ ๓๐ มิถุนายน ๒๕๖๕ จะไม่ได้รับความช่วยเหลือ และให้หน่วยงานของรัฐทำหนังสือแจ้งคู่สัญญาที่เคยยอมรับการช่วยเหลือและได้แก้ไขสัญญาให้เป็นไปตามหนังสือคณะกรรมการวินิจฉัยปัญหาการจัดซื้อจัดจ้างและการบริหารพัสดุภาครัฐ ด่วนที่สุด ที่ กค (กวจ) ๐๔๐๕.๒/ว ๖๙๓ ลงวันที่ ๖ สิงหาคม ๒๕๖๕ ไปแล้ว ได้รับทราบและแก้ไขสัญญาฯ ให้อัตราค่าปรับเป็นไปตามเงื่อนไขเดิมในสัญญาก่อนได้รับความช่วยเหลือ และสอดคล้องกับหนังสือคณะกรรมการวินิจฉัยปัญหาการจัดซื้อจัดจ้างและการบริหารพัสดุภาครัฐ ด่วนที่สุด ที่ กค (กวจ) ๐๔๐๕.๒/ว ๖๙๕ ลงวันที่ ๒๑ มิถุนายน ๒๕๖๕

๓.๑.๓ สำนักงบประมาณได้จัดทำรายงานผลการปฏิบัติงานและผลการใช้จ่ายงบประมาณของหน่วยรับงบประมาณ ประจำปีงบประมาณ พ.ศ. ๒๕๖๕ ไตรมาส ๓. รายงานคณะรัฐมนตรีเพื่อทราบ ตามนัยหนังสือสำนักงบประมาณ ด่วนที่สุด ที่ นร ๐๕๐๕/๒๐๓๔๐ ลงวันที่ ๑๗ สิงหาคม ๒๕๖๕

๓.๑.๔ สำนักงานคณะกรรมการนโยบายรัฐวิสาหกิจ (สคร.) ได้จัดสัมมนาผู้บริหารสูงสุดของรัฐวิสาหกิจ เมื่อวันที่ ๒๒ สิงหาคม ๒๕๖๕ เพื่อสื่อสารและส่งผ่านนโยบายของภาครัฐต่าง ๆ ไปยังผู้บริหารสูงสุดของรัฐวิสาหกิจ รวมถึงได้ส่งผ่านนโยบายในการเบิกจ่ายงบลงทุนของรัฐวิสาหกิจให้เป็นไปตามเป้าหมายที่กำหนดที่ร้อยละ ๙๕ ในฐานะที่รัฐวิสาหกิจเป็นหน่วยงานที่มีบทบาทสำคัญในการขับเคลื่อนเศรษฐกิจและพัฒนาประเทศ นอกจากนี้ ยังได้ให้รัฐวิสาหกิจเตรียมความพร้อมในการลงทุนในด้านต่าง ๆ ก่อนเริ่มปีงบประมาณ ๒๕๖๖ เช่น การขออนุญาตใช้พื้นที่เพื่อเข้าดำเนินโครงการ การจัดทำ TOR ให้มีความชัดเจน การบริหารจัดการภายในของรัฐวิสาหกิจให้ปฏิบัติงานไปในทิศทางเดียวกัน และการกำกับติดตามการดำเนินงานของผู้รับเหมาให้สมบูรณ์ตามกำหนด เป็นต้น

๓.๑.๕ สำนักงานบริหารหนี้สาธารณะ (สบน.) ได้ดำเนินการกำกับติดตามการดำเนินโครงการภายใต้พระราชกำหนดให้อำนาจกระทรวงการคลังกู้เงินเพื่อแก้ไขปัญหา เยียวยา และฟื้นฟูเศรษฐกิจและสังคม ที่ได้รับผลกระทบจากการระบาดของโรคติดเชื้อไวรัสโคโรนา ๒๐๑๙ พ.ศ. ๒๕๖๓ (กรอบวงเงิน ๑.๕ ล้านล้านบาท) (พ.ร.ก. COVID-๑๙ พ.ศ. ๒๕๖๓) และพระราชกำหนดให้อำนาจกระทรวงการคลังกู้เงินเพื่อแก้ไขปัญหาเศรษฐกิจและสังคม จากผลกระทบของโรคติดเชื้อไวรัสโคโรนา ๒๐๑๙ เพิ่มเติม พ.ศ. ๒๕๖๔ (กรอบวงเงิน ๕ แสนล้านบาท) (พ.ร.ก. COVID-๑๙ เพิ่มเติม พ.ศ. ๒๕๖๔) และได้แจ้งให้หน่วยงานที่ดำเนินโครงการตรวจสอบสถานะการดำเนินโครงการและคืนเงินกู้เหลือจ่ายของโครงการภายใต้ พ.ร.ก. ดังกล่าวแล้ว รวมทั้งเร่งให้หน่วยงานดำเนินการความระเบียบสำเนียงนายกรัฐมนตรีว่าด้วยการดำเนินการตามแผนงานหรือโครงการภายใต้ พ.ร.ก. COVID-๑๙ พ.ศ. ๒๕๖๓ พ.ศ. ๒๕๖๓ ข้อ ๑๙ และตามระเบียบสำเนียงนายกรัฐมนตรีว่าด้วยการดำเนินการตามแผนงาน หรือโครงการภายใต้ พ.ร.ก. COVID-๑๙ เพิ่มเติม พ.ศ. ๒๕๖๔ พ.ศ. ๒๕๖๔ ข้อ ๒๒ ที่กำหนดว่าเมื่อหน่วยงานเจ้าของโครงการได้ดำเนินโครงการเสร็จสิ้นแล้ว หรือไม่สามารถดำเนินโครงการได้ไม่ว่ากรณีใด ๆ หากมีเงินกู้เหลือจ่ายของโครงการนั้น ให้หน่วยงานเจ้าของโครงการรายงานเงินกู้เหลือจ่ายให้ สบน. ทราบ และเร่งส่งคืนเงินกู้เหลือจ่ายตามระเบียบกระทรวงการคลังว่าด้วยการเบิกเงินจากคลัง การรับเงิน การจ่ายเงิน การเก็บรักษาเงิน และการนำเงินส่งคืนคลัง พ.ศ. ๒๕๖๒ ข้อ ๙๙ ที่กำหนดว่า เงินที่เบิกจากคลัง ถ้าไม่ได้จ่ายหรือจ่ายไม่หมด ให้ส่วนราชการผู้เบิกนำส่งคืนคลังภายใน ๑๕ วันทำการนับแต่วันรับเงินจากคลัง เพื่อ สบน. จะได้เตรียมสรุปการใช้จ่ายของโครงการและนำเสนอต่อคณะกรรมการกฤษฎีกาการใช้จ่ายเงินกู้ (คกง.) เพื่อปิดโครงการต่อไป

๓.๒ รวบรวมการเบิกจ่ายงบประมาณและการใช้จ่ายภาครัฐ

ที่ประชุมมีมติรับทราบผลการเบิกจ่ายเงินงบประมาณและการใช้จ่ายภาครัฐ

สรุปได้ดังนี้

๓.๒.๑ ภาพรวมการเบิกจ่ายเงิน ประจำปีงบประมาณ พ.ศ. ๒๕๖๕

ภาพรวมการเบิกจ่ายเงินปีงบประมาณ พ.ศ. ๒๕๖๕ ตั้งแต่วันที่ ๑ มกราคม ๒๕๖๕ ถึงวันที่ ๑๖ กันยายน ๒๕๖๕ มีการเบิกจ่ายแล้ว จำนวน ๓,๖๒๐,๓๕๔ ล้านบาท โดยมีรายละเอียด ดังนี้

ตารางที่ ๑ ผลการเบิกจ่ายเงินประจำปีงบประมาณ พ.ศ. ๒๕๖๕
ตั้งแต่ต้นปีงบประมาณจนถึงวันที่ ๑๕ กันยายน ๒๕๖๕

หน่วย : ล้านบาท

รายการ	วงเงินงบประมาณ/ แผนการใช้จ่าย ^(๑)	การเบิกจ่าย ^(๒)		การใช้จ่าย ^(๓)	
		(๑ ก.ค. ๖๕ - ๑๖ ก.ย. ๖๕)	(๑ ก.ค. ๖๕ - ๑๖ ก.ย. ๖๕)	จำนวน	ร้อยละ
๑. งบประมาณรายจ่าย ประจำปีงบประมาณ พ.ศ. ๒๕๖๕ ^(๔)	๓,๑๐๐,๐๐๐	๒,๓๕๖,๓๐๘	๗๖.๓๓%	๒,๓๕๖,๓๐๘	๗๖.๓๓%
๑.๑ รายจ่ายประจำ	๒,๕๐๓,๕๐๘	๒,๔๐๕,๙๙๑	๙๖.๑๓%	๒,๔๐๕,๙๙๑	๙๖.๑๓%
๑.๒ รายจ่ายลงทุน	๕๙๖,๔๙๒	๙๕๐,๓๑๗	๑๕๙.๓๙%	๙๕๐,๓๑๗	๑๕๙.๓๙%
รายจ่ายลงทุนไม่รวมงบกลาง	๕๙๖,๐๘๘	๙๕๐,๓๑๗	๑๕๙.๓๙%	๙๕๐,๓๑๗	๑๕๙.๓๙%
๒. เงินทั่วไปเบิกเหลือ	๒๓๖,๕๐๐	๑๑๓,๘๒๒	๔๘.๑๑%	๒๓๖,๕๐๐	๑๐๐.๐๐%
๓. เงินลงทุนของรัฐวิสาหกิจ (ไม่รวมเงินงบประมาณ) ^(๕)	๓๑๖,๒๑๖	๓๒๕,๕๐๐	๑๐๒.๘๓%		
๔. พ.ร.บ. COVID-๑๙ พ.ศ. ๒๕๖๓ ^(๖)	๕๐๗,๘๘๓	๕๐,๗๕๒	๑๐.๑๗%		
๕.๑ โครงการที่มีวัตถุประสงค์เพื่อการแพทย์ และสาธารณสุข	๓๕๖,๐๓๓	๕,๘๑๒	๑.๖๓%		
๕.๒ โครงการที่มีวัตถุประสงค์เพื่อช่วยเหลือ เยียวยา ชดเชยให้กับภาคประชาชน องค์กร และผู้ประกอบการ	๑๖,๘๕๐	๑๐,๙๔๐	๖๔.๕๘%		
๕.๓ โครงการที่มีวัตถุประสงค์เพื่อฟื้นฟู เศรษฐกิจและสังคม	๑๓๕,๐๐๐	๓๓,๙๙๖	๒๔.๔๕%		
๕. พ.ร.บ. COVID-๑๙ ฉุกเฉิน พ.ศ. ๒๕๖๔ ^(๗)	๓๓๕,๑๒๕	๒๕๐,๕๗๓	๗๔.๗๖%		
๕.๑ โครงการที่มีวัตถุประสงค์เพื่อแก้ไข ปัญหาภาวะขาดแคลนของ COVID-๑๙	๑๖๕,๕๕๕	๑๓๓,๕๗๕	๘๐.๗๖%		
๕.๒ โครงการที่มีวัตถุประสงค์เพื่อช่วยเหลือ เยียวยา และชดเชยให้กับประชาชนทุกสาขา อาชีพที่ได้รับผลกระทบจากภาวะขาด แคลนของ COVID-๑๙	๑๖๖,๕๗๐	๑๑๗,๐๐๐	๗๐.๒๖%		
๕.๓ โครงการที่มีวัตถุประสงค์เพื่อฟื้นฟู เศรษฐกิจและสังคมที่ได้รับผลกระทบจาก ภาวะขาดแคลนของ COVID-๑๙	๑๐๓,๐๐๐	๑๐๐,๐๐๐	๙๗.๐๙%		
รวมทั้งสิ้น	๕,๑๒๑,๓๓๐	๓,๖๖๐,๓๘๘	๗๑.๔๖%		

หมายเหตุ : ข้อมูลจากกรมการคลังรวมของทุกบัญชีกลาง ณ วันที่ ๑๖ กันยายน ๒๕๖๕ สืบจากงานบริหารหนี้สาธารณะ (สปป) ณ วันที่ ๕ กันยายน ๒๕๖๕
 * จากงบผูกพันการดำเนินงานของรัฐวิสาหกิจ (สว.) และจากการประสานงานกับรัฐวิสาหกิจและ สว. ณ วันที่ ๑๖ กันยายน ๒๕๖๕

หมายเหตุ : (๑) แผนการใช้จ่ายเงินที่หน่วยงานราชการจะใช้จ่ายในปีงบประมาณ พ.ศ. ๒๕๖๕
 (๒) ข้อมูลการใช้จ่าย ได้จาก PO + เบิกจ่าย + สิวของเงิน (สทก) จากระบบ Near GEMIS Thai ณ วันที่ ๑๖ กันยายน ๒๕๖๕
 (๓) เงินลงทุนของรัฐวิสาหกิจ (ไม่รวมเงินงบประมาณ) เป็นข้อมูลสิ้นปี ๑ ตุลาคม ๒๕๖๔ ถึงวันที่ ๓๑ สิงหาคม ๒๕๖๕
 (๔) ข้อมูลการใช้จ่ายงบประมาณเงินที่คณะรัฐมนตรีอนุมัติ ณ วันที่ ๒ กันยายน ๒๕๖๕ และผลเบิกจ่ายสะสมถึงวันที่ ๕ กันยายน ๒๕๖๕ (จากเว็บไซต์ MIS กรมบัญชีกลาง ณ วันที่ ๑๖ กันยายน ๒๕๖๕)
 (๕) งบประมาณรายจ่าย ประจำปีงบประมาณ พ.ศ. ๒๕๖๕ เป็นวงเงินงบประมาณหลังโอนเปลี่ยนแปลง สำหรับปีงบประมาณรายจ่าย ของปีงบประมาณ พ.ศ. ๒๕๖๕ ครอบคลุมกันยายน ๒๕๖๕ ภายจ่ายภาพรวม ร้อยละ ๕๓.๐๐ รายจ่ายประจำ ร้อยละ ๕๕.๐๐ และรายจ่ายลงทุน ร้อยละ ๕๕.๐๐ เป็นหมายเหตุการใช้จ่ายของปีงบประมาณ พ.ศ. ๒๕๖๕ ครอบคลุมกันยายน ๒๕๖๕ ภายจ่ายภาพรวม รายจ่ายประจำ รายจ่ายลงทุน ร้อยละ ๑๐๐.๐๐

ทั้งนี้ ในปีงบประมาณ พ.ศ. ๒๕๖๕ มีโครงการลงทุนโครงสร้างพื้นฐานขนาดใหญ่มูลค่าโครงการตั้งแต่ ๑,๐๐๐ ล้านบาท ขึ้นไป รวมจำนวน ๑๐๓ โครงการ โดยมีรายละเอียดดังนี้

หน่วย : ล้านบาท

รายการ ^(๑)	จำนวนโครงการ	มูลค่าโครงการทั้งหมด ^(๒)	แผนการใช้จ่าย ^(๓)	เบิกจ่ายแล้ว (๑ ต.ค. ๖๔ - ๓ ก.ย. ๖๕)	ร้อยละเบิกจ่าย
โครงการลงทุนโครงสร้างพื้นฐานขนาดใหญ่มูลค่าโครงการตั้งแต่ ๑,๐๐๐ ล้านบาท ขึ้นไป	๑๐๓	๒,๕๒๙,๔๖๐	๑,๕๐๑,๘๕๕	๑๓๕,๖๓๐	๗๐.๕๔

ที่มา : ข้อมูลจากตัวรวมปริมาณของ สบข. สคร. และจากการประสานงานกับรัฐวิสาหกิจ ณ วันที่ ๓ กันยายน ๒๕๖๕
 หมายเหตุ : ^(๑) ไม่รวมโครงการลงทุนขนาดใหญ่ที่ใช้เงินหลังเงินจากเงินงบประมาณทั้งหมดของหน่วยงานที่ไม่ใช้รัฐวิสาหกิจ
^(๒) มูลค่าโครงการเป็นไปตามที่คณะรัฐมนตรีอนุมัติ
^(๓) แผนการใช้จ่ายเงินที่หน่วยงานภาครัฐจะใช้จ่ายในปีงบประมาณ พ.ศ. ๒๕๖๕

๓.๒.๒. ผลการเบิกจ่ายเงินงบประมาณรายจ่าย

ผลการเบิกจ่ายเงินงบประมาณรายจ่าย ตั้งแต่ต้นปีงบประมาณจนถึงวันที่ ๑๖ กันยายน ๒๕๖๕ เบิกจ่ายแล้ว จำนวน ๒,๓๘๘,๓๐๘ ล้านบาท หรือคิดเป็นร้อยละ ๙๔.๒๙ ต่ำกว่าเป้าหมายร้อยละ ๒.๗๓ (เป้าหมายร้อยละ ๙๗.๐๐) ใช้จ่ายแล้ว จำนวน ๒,๙๓๐,๒๙๗ ล้านบาท หรือคิดเป็นร้อยละ ๙๔.๕๓ ต่ำกว่าเป้าหมายร้อยละ ๕.๕๗ (เป้าหมายร้อยละ ๑๐๐.๐๐) จำแนกเป็น

- รายจ่ายประจำ เบิกจ่ายแล้ว จำนวน ๒,๔๑๕,๕๕๑ ล้านบาท หรือคิดเป็นร้อยละ ๙๖.๕๗ ต่ำกว่าเป้าหมายร้อยละ ๑.๕๓ (เป้าหมายร้อยละ ๙๘.๐๐) ใช้จ่ายแล้ว จำนวน ๒,๕๓๑,๗๔๔ ล้านบาท หรือคิดเป็นร้อยละ ๙๗.๑๖ ต่ำกว่าเป้าหมายร้อยละ ๒.๘๔ (เป้าหมายร้อยละ ๑๐๐.๐๐)

- รายจ่ายลงทุน เบิกจ่ายแล้ว จำนวน ๓๘๒,๘๑๗ ล้านบาท หรือคิดเป็นร้อยละ ๒๔.๒๑ ต่ำกว่าเป้าหมายร้อยละ ๑๐.๗๕ (เป้าหมายร้อยละ ๓๕.๐๐) ใช้จ่ายแล้ว จำนวน ๔๙๘,๕๕๓ ล้านบาท หรือคิดเป็นร้อยละ ๘๖.๖๓ ต่ำกว่าเป้าหมายร้อยละ ๑๖.๓๗ (เป้าหมายร้อยละ ๑๐๐.๐๐)

สำหรับงบประมาณที่กินไว้เบิกเหลือในปี (งบประมาณปี พ.ศ. ๒๕๖๔) มีการเบิกจ่ายแล้ว จำนวน ๑๙๓,๘๒๒ ล้านบาท คิดเป็นร้อยละ ๘๑.๘๒ มีการใช้จ่ายแล้ว (ก่อนหักผูกพันแล้ว) จำนวน ๒๓๔,๐๐๐ ล้านบาท คิดเป็นร้อยละ ๘๘.๓๘ (ของวงเงินงบประมาณ ๒๖๖,๙๐๐ ล้านบาท)

๑) ผลการเบิกจ่ายเงินงบประมาณรายจ่ายลงทุน จำแนกเป็นรายการกระทรวง ตั้งแต่ต้นปีงบประมาณจนถึงวันที่ ๑๖ กันยายน ๒๕๖๕ สามารถจัดลำดับผลการเบิกจ่ายเงินงบประมาณรายจ่ายลงทุนรายการกระทรวงสูงสุด ๑๐ ลำดับ และต่ำสุด ๑๐ ลำดับ ดังนี้

๑.๑) กระทรวงที่มีผลการเบิกจ่ายสูงสุด ๑๐ ลำดับ (เรียงจากมากไปน้อย) ได้แก่ กระทรวงการพัฒนาสังคมและความมั่นคงของมนุษย์ กระทรวงดิจิทัลเพื่อเศรษฐกิจและสังคม กระทรวงการอุดมศึกษา วิทยาศาสตร์ วิจัยและนวัตกรรม กระทรวงคมนาคม กระทรวงทรัพยากรธรรมชาติและสิ่งแวดล้อม กระทรวงเกษตรและสหกรณ์ กระทรวงอุตสาหกรรม กระทรวงการคลัง กระทรวงศึกษาธิการ และกระทรวงแรงงาน

๑.๒) กระทรวง...

๑๒) กระทรวงที่มีผลการเบิกจ่ายต่ำสุด ๑๑ ลำดับ (เรียงจากน้อยไปมาก) ได้แก่ กระทรวงพาณิชย์ กระทรวงวัฒนธรรม กระทรวงการต่างประเทศ กระทรวงยุติธรรม กระทรวงมหาดไทย กระทรวงสาธารณสุข กระทรวงกลาโหม กระทรวงการท่องเที่ยวและกีฬา สำนักนายกรัฐมนตรี และกระทรวงพลังงาน

ทั้งนี้ มีรายการที่ยังไม่มีการใช้จ่าย จำนวนทั้งสิ้น ๑๖,๒๘๐ รายการ จำนวนเงิน ๓๒,๓๒๙ ล้านบาท โดยรายการที่มีวงเงินสูง และยังไม่มีการใช้จ่ายของแต่ละหน่วยงาน ร้อยละเอ็ดดปรากฏตามสิ่งที่ส่งมาด้วย ๒ และ ๓

๒) ปัญหาอุปสรรค

๒.๑) ปัญหาด้านกระบวนการดำเนินงาน

- มีการยกเลิกการดำเนินงานและเริ่มต้นกระบวนการจัดซื้อจัดจ้างใหม่จากสาเหตุต่าง ๆ เช่น หน่วยงานพบข้อผิดพลาดที่เป็นสาระสำคัญ ทำให้ต้องยกเลิกและดำเนินการกระบวนการใหม่ทั้งหมด หรือกรณีมีการอุทธรณ์ และผลการพิจารณาของคณะกรรมการพิจารณาอุทธรณ์และข้อร้องเรียนให้หน่วยงานยกเลิกและดำเนินการใหม่ หรือกรณีมีผู้เสนอราคาเพียงรายเดียว หรือไม่มีผู้เสนอราคา หรือผู้เสนอราคาไม่ผ่านคุณสมบัติ ทำให้ต้องยกเลิกการประกวดราคา และประกาศเชิญชวนใหม่ หรือผู้รับใหม่จากสภาพคล่อง ทำให้หน่วยงานต้องยกเลิกสัญญา

- อยู่ระหว่างสำนักงบประมาณพิจารณาความเหมาะสมของราคา
- เปลี่ยนแปลงรายการ และ/หรือยกเลิกโครงการ เนื่องจาก

สาเหตุต่าง ๆ เช่น ได้รับงบประมาณช้าเกินไป เป็นต้น

๒.๒) ปัญหาด้านการเตรียมความพร้อมของโครงการก่อนดำเนินการ

- การดำเนินการยังอยู่ในระหว่างการปรับปรุงแบบรูปรายการแบบแปลนงานก่อสร้างให้สอดคล้องกับความต้องการพื้นที่จริง

- มีโครงการบางส่วนต้องชะลอการดำเนินการ เนื่องจากติดปัญหาเรื่องที่ดิน ไม่มีกรรมสิทธิ์ในพื้นที่ เปลี่ยนแปลงพื้นที่ก่อสร้าง และ/หรืออยู่ระหว่างขออนุญาตเข้าใช้พื้นที่

๓) ข้อเสนอแนะเพื่อรื้องานคณะรัฐมนตรี

๓.๑) ขอให้กระทรวงเจ้าสังกัดกำกับดูแลและเร่งรัดการดำเนินงานของหน่วยงานภายใต้สังกัดให้ปฏิบัติตามมาตรฐานเร่งรัดการเบิกจ่ายงบประมาณและค่าใช้จ่ายภาครัฐ เพื่อให้สามารถก่อหนี้ได้แล้วเสร็จโดยเร็ว และเบิกจ่ายเงินให้เป็นไปตามเป้าหมาย โดยให้หน่วยรับงบประมาณต้องให้ความสำคัญกับกรเตรียมความพร้อมของโครงการก่อนดำเนินการ เช่น การกำหนดรายละเอียดหรือคุณลักษณะเฉพาะ (Specification) คุณสมบัติผู้เสนอราคา เงื่อนไขในการจัดซื้อจัดจ้าง รูปแบบและเนื้อหาของสัญญาที่จะลงนาม เป็นต้น เมื่อได้รับกรจัดสรรงบประมาณจะได้ดำเนินการได้ทันที

ทั้งนี้ กรมบัญชีกลางได้มีหนังสือเร่งรัดการดำเนินการ รวมทั้งแจ้งเวียนมาตรการและแนวทางปฏิบัติที่เกี่ยวข้อง ดังนี้

(๑) แจ้งให้ทุกส่วนราชการ รัฐวิสาหกิจ และหน่วยงานอื่นของรัฐ ในฐานะเจ้าของงบประมาณที่มีผลการเบิกจ่ายรายจ่ายลงทุนต่ำกว่าเป้าหมายในเดือนกันยายน ๒๕๖๕ (ร้อยละ ๗๕) จำนวน ๔๖๗ หน่วยงาน รวมทั้งหน่วยงานที่ได้รับงบประมาณรายจ่ายลงทุน รายการก่อหนี้ผูกพันงบประมาณใหม่ที่มีวงเงินรวม ๑,๐๐๐ ล้านบาทขึ้นไป ที่ยังไม่มีการก่อหนี้และการเบิกจ่าย โดยขอให้กำกับ

เจ้าหน้าที่บริหารจัดการเพื่อเร่งรัดการดำเนินการในการก่อกำเนิดและเบิกจ่ายให้แล้วเสร็จภายในเดือนกันยายน ๒๕๖๕ เพื่อให้งบประมาณถูกพับไป (ตามบัญชีสรุบบัญชีกลาง ส่วนที่ ๓๓ ที่ กค ๐๔๑๒.๔/๒๕๕๐๐ ลงวันที่ ๑๘ กรกฎาคม ๒๕๖๕ และบัญชีสรุบบัญชีกลาง ส่วนที่ ๓๓ ที่ กค ๐๔๑๒.๔/๒๕๕๐๒ ลงวันที่ ๑๘ กรกฎาคม ๒๕๖๕)

(๒) แจ้งหัวหน้าหน่วยงานของรัฐที่ได้รับจัดสรรงบประมาณเป็นเงินอุดหนุนทั่วไป และมีผลการใช้จ่ายต่ำกว่าเป้าหมายไตรมาสที่ ๔ จำนวน ๔๔ หน่วยงาน บริหารจัดการเพื่อเร่งรัดการดำเนินงาน การก่อกำเนิดและการเบิกจ่ายเงินงบประมาณให้แล้วเสร็จภายในเดือนกันยายน ๒๕๖๕ (ตามบัญชีสรุบบัญชีกลาง ส่วนที่ ๓๓ ที่ กค ๐๔๑๒.๔/๒๕๕๓๘ ลงวันที่ ๒๓ สิงหาคม ๒๕๖๕)

(๓) แจ้งหัวหน้าส่วนราชการ รัฐวิสาหกิจ และหน่วยงานอื่นของรัฐ เรื่อง ซ้อมความเข้าใจการเตรียมการจัดซื้อจัดจ้างตามระเบียบกระทรวงการคลังว่าด้วยการจัดซื้อจัดจ้างและการบริหารพัสดุภาครัฐ พ.ศ. ๒๕๖๐ เพื่อให้หน่วยงานของรัฐสามารถดำเนินการจัดซื้อจัดจ้างเป็นไปด้วยความรวดเร็ว และสามารถก่อกำเนิดผูกพันและเบิกจ่ายเงินได้แล้วเสร็จภายในปีงบประมาณ พ.ศ. ๒๕๖๖ (ตามบัญชีสรุบบัญชีกลาง ส่วนที่ ๓๓ ที่ กค ๐๔๐๕.๔/ว.๗๐๘ ลงวันที่ ๒๕ มิถุนายน ๒๕๖๕)

(๔) ขอให้สำนักงบประมาณที่ตั้งอยู่ในส่วนภูมิภาคเข้มงวดในการกลั่นกรองความพร้อมของรายการ/โครงการที่จะขอตั้งงบประมาณในพื้นที่ส่วนภูมิภาค โดยเฉพาะกรณีสิทธิในที่ดินและการขออนุญาตเข้าใช้พื้นที่ ต้องมีกรรมสิทธิ์ในที่ดินหรือได้รับอนุญาตจากเจ้าของพื้นที่ให้ดำเนินการเรียบร้อยแล้ว เพื่อให้หน่วยรับงบประมาณสามารถดำเนินการก่อกำเนิดได้ตั้งแต่ไตรมาสที่ ๑

๓.๒.๓ การเบิกจ่ายงบลงทุนของรัฐวิสาหกิจ

๑) การเบิกจ่ายงบลงทุนของรัฐวิสาหกิจประจำปี ๒๕๖๕ ณ สิ้นเดือนสิงหาคม ๒๕๖๕

รัฐวิสาหกิจมีกรอบลงทุนปี ๒๕๖๕ จำนวน ๓๔๙,๗๖๗ ล้านบาท ซึ่งในภาพรวมรัฐวิสาหกิจมีผลการเบิกจ่ายสะสม ๒๓๖,๐๔๔ ล้านบาท หรือคิดเป็นร้อยละ ๖๗ ของแผนเบิกจ่ายสะสม หรือคิดเป็นร้อยละ ๖๗ ของกรอบลงทุนทั้งปี โดยแบ่งเป็นรัฐวิสาหกิจปีงบประมาณ มีผลการเบิกจ่ายสะสม ๑๑ เดือน จำนวน ๘๔,๘๘๗ ล้านบาท คิดเป็นร้อยละ ๔๐ ของแผนเบิกจ่ายสะสม หรือคิดเป็นร้อยละ ๗๓ ของกรอบลงทุนทั้งปี และรัฐวิสาหกิจปีปฏิทินมีผลการเบิกจ่ายสะสม ๘ เดือน จำนวน ๑๕๑,๑๕๗ ล้านบาท คิดเป็นร้อยละ ๑๐๒ ของแผนเบิกจ่ายสะสม หรือคิดเป็นร้อยละ ๖๔ ของกรอบลงทุนทั้งปี

๒) รัฐวิสาหกิจที่มีปัญหาการเบิกจ่ายงบลงทุนล่าช้า ณ สิ้นเดือนสิงหาคม ๒๕๖๕

๒.๑) การประปานครหลวง (กปน.)

โครงการสำคัญที่เบิกจ่ายล่าช้า ได้แก่ โครงการปรับปรุงกิจการประปาแม่เหล็กครั้งที่ ๘ เนื่องจากงานก่อสร้างขยายกำลังการผลิตโรงงานผลิตน้ำทลสวัดมีการร้องเรียน TOR เกี่ยวกับปัญหาทางเทคนิค และความล่าช้าในการเข้าพื้นที่ ประกอบกับมีการปรับแบบ จึงคาดว่างานข้างต้นจะไม่สามารถเบิกจ่ายได้ทันในเดือนกันยายน ๒๕๖๕ ทั้งนี้ กปน. จะเร่งดำเนินการเพื่อให้สามารถเบิกจ่ายภายในเดือนธันวาคม ๒๕๖๕

๒.๒) บริษัท...

๒.๒) บริษัท ท่าอากาศยานแห่งประเทศไทย จำกัด(มหาชน) (ทอท.)

โครงการสำคัญที่เบิกจ่ายล่าช้า ได้แก่ โครงการพัฒนาท่าอากาศยานสุวรรณภูมิ (ปีงบประมาณ ๒๕๕๕ - ๒๕๖๐) เนื่องจากงานจ้างก่อสร้างอาคารสำนักงานสายการบินและที่จอดรถด้านทิศตะวันออก และการนำเข้าวัสดุ อุปกรณ์ จากต่างประเทศมีความล่าช้าสะสม ซึ่ง ทอท. เพิ่งได้รับรถขออนุญาตนำรถไฟฟ้าขนส่งผู้โดยสารอัตโนมัติ (Automated People-Mover : APM) ในช่วงต้นเดือนกันยายน ๒๕๖๕ ปัจจุบันอยู่ระหว่างการทดสอบระบบ ทั้งนี้ ทอท. จะเร่งรัดการทดสอบระบบและเร่งรัดการเบิกจ่ายภายในเดือนกันยายน ๒๕๖๕ ทั้งสิ้นประมาณ ๓,๑๕๕ ล้านบาท

๒.๓) การทวงคืนเศษแห่งประเทศไทย (กทพ.)

โครงการสำคัญที่เบิกจ่ายล่าช้า ได้แก่ โครงการทางพิเศษสายพระราม ๓ - ดาวคะนอง - วงแหวนรอบนอกตะวันตก การก่อสร้างงานโยธามีความล่าช้าสะสม นอกจากนี้แผนพัฒนาระบบเก็บค่าผ่านทางแบบ Multi-Lane Free Flow (M-Flow) มีการแก้ไขร่าง TOR เพื่อให้เปิดกว้างขึ้นเนื่องจากไม่มีผู้ยื่นข้อเสนอ/มีผู้ยื่นข้อเสนอเพียงรายเดียว ส่งผลให้ยังไม่สามารถลงนามในสัญญา ทั้งนี้ กทพ. จะเร่งรัดการก่อสร้างและเร่งการเบิกจ่ายโดยเร็ว

๒.๔) บริษัท อมารีการพัฒนาลิขสิทธิ์ จำกัด (อพล.)

โครงการสำคัญที่เบิกจ่ายล่าช้า ได้แก่ โครงการศูนย์รวมการโฆษณา การก่อสร้างขึ้นใต้ดินล่าช้าสะสม เนื่องจากมีการขาดแคลนแรงงาน รวมทั้งงานสาธารณูปโภคที่เกี่ยวข้องที่ต้องสร้างต่อเนื่องจากชั้นใต้ดินล่าช้าไปด้วย ทั้งนี้ อพล. จะเร่งเพิ่มจำนวนแรงงานและแก้ไขสัญญาให้มีการรวมการก่อสร้างกับงานสาธารณูปโภคเพื่อให้ผู้รับจ้างสามารถดำเนินการได้ต่อเนื่อง ตลอดจนจัดทำแผนเร่งรัดการดำเนินงานแบบคู่ขนานในส่วนงานที่ไม่ใช่งานต่อเนื่องจากงานอื่น เพื่อให้สามารถดำเนินการก่อสร้างให้แล้วเสร็จภายในปี ๒๕๖๗

๓) ปัญหาอุปสรรค

๓.๑) ข้อร้องเรียน TOR เรื่องการกำหนดคุณสมบัติของผู้ยื่นข้อเสนอเกี่ยวกับประเด็นทางเทคนิค รวมถึงการมีผู้เสนอราคาเพียงรายเดียวหรือไม่มีผู้เสนอราคา ทำให้ต้องยกเลิกการประกวดราคาและแก้ไขร่าง TOR ใหม่

๓.๒) การขออนุญาตเข้าพื้นที่จากหน่วยงานเจ้าของพื้นที่ รวมทั้งการปรับเปลี่ยนแบบให้สอดคล้องกับความต้องการของหน่วยงานเจ้าของพื้นที่และพื้นที่จริง

๓.๓) การไม่ส่งมอบนักเข้าวัสดุอุปกรณ์จากต่างประเทศ รวมถึงการก่อสร้างงานที่มีความต่อเนื่องจากงานอื่นที่ดำเนินการล่าช้าทำให้ได้รับผลกระทบ

๔) ข้อเสนอแนะเพื่อรายงานคณะรัฐมนตรี

๔.๑) ขอให้กระทรวงเจ้าสังกัดกำกับดูแลและเร่งรัดการดำเนินงานและการเบิกจ่ายงบประมาณของรัฐวิสาหกิจให้เป็นไปตามเป้าหมายร้อยละ ๘๕ ของกรอบวงเงินที่ได้รับอนุมัติเบิกจ่ายลงทุนตามมติคณะรัฐมนตรี

๔.๒) ขอให้กระทรวงเจ้าสังกัดกำกับดูแลการจัดทำมาตรฐานหรือแนวทางในการแก้ไขปัญหาล่าช้า รวมถึงเร่งรัดการดำเนินงานและการเบิกจ่ายให้เป็นไปตามเป้าหมาย โดยให้รัฐวิสาหกิจกำหนดเวลาแล้วเสร็จของโครงการและเวลาเปิดให้บริการที่ชัดเจน และดำเนินการให้เป็นไปตามที่กำหนด ทั้งนี้ หากไม่สามารถดำเนินการให้แล้วเสร็จตามแผนที่กำหนดไว้ ขอให้พิจารณาทยอยเปิดให้บริการ

ในส่วนที่...

ในส่วนที่มีความพร้อม เพื่อไม่ให้ส่งผลกระทบต่อแผนการเปิดให้บริการแก่ประชาชนและสร้างรายได้ให้กับรัฐวิสาหกิจได้ก่อน ทั้งนี้ สำหรับโครงการที่ดำเนินการล่าช้ากว่าแผน ขอให้รัฐวิสาหกิจรายงานสาเหตุที่แท้จริงของความล่าช้า แนวทางการแก้ไขปัญหา พร้อมทั้งกำหนดระยะเวลาและผู้รับผิดชอบที่ชัดเจน เพื่อคณะกรรมการรัฐวิสาหกิจและ สศร. ใช้ในการกำกับติดตามเป็นประจำทุกเดือน

๓.๒.๔ การลงทุนในโครงการขนาดใหญ่ที่มีมูลค่า ๑,๐๐๐ ล้านบาทขึ้นไป

๑) สรุปแหล่งเงินลงทุนของโครงการลงทุนขนาดใหญ่ที่มีมูลค่าตั้งแต่ ๑,๐๐๐-ล้านบาทขึ้นไป

กระทรวงการคลังได้จัดทำฐานข้อมูลโครงการลงทุนขนาดใหญ่ที่มีมูลค่าตั้งแต่ ๑,๐๐๐ ล้านบาทขึ้นไป ของส่วนราชการและรัฐวิสาหกิจ เพื่อใช้สำหรับติดตามสถานะและการเบิกจ่ายของโครงการ โดยข้อมูลโครงการลงทุนในโครงการขนาดใหญ่ จำนวน ๑๐๓ โครงการ มูลค่ารวม ๒,๕๓ ล้านบาท และมีมูลค่าการลงทุนในปี ๒๕๖๕ จำนวน ๑๘๐,๘๕๕ ล้านบาท (ไม่รวมโครงการที่ใช้เงินงบประมาณทั้งหมดของส่วนราชการที่ได้อำนาจในข้อ ๒) โดยสามารถสรุปแหล่งเงินลงทุนของโครงการลงทุนขนาดใหญ่ที่มีมูลค่าตั้งแต่ ๑,๐๐๐ ล้านบาทขึ้นไปได้ดังนี้

ตารางที่ ๒. สรุปแหล่งเงินลงทุนของโครงการขนาดใหญ่

	แหล่งเงิน ^{๑)}						รวม
	PPP ^{๒)}	เงินกู้ต่างประเทศ	เงินกู้ในประเทศ	เงินรายได้	งบประมาณ	กองทุน	
ส่วนราชการ	๒๔,๘๖๖	๑๘,๘๖๑	๐	๐	๒๖,๓๘๓	๐	๖๐,๑๑๐
รัฐวิสาหกิจ	๒๕๖,๐๓๓	๘๑,๖๖๖	๑,๕๑๘,๘๘๖	๑๖๒,๐๖๕	๑๔๐,๘๖๘	๘๖,๘๖๗	๒,๕๓๒,๒๘๖
รวม	๒๘๐,๙๐๗	๑๐๐,๕๒๗	๑,๕๑๘,๘๘๖	๑๖๒,๐๖๕	๑๖๖,๘๕๑	๘๖,๘๖๗	๒,๕๙๒,๓๕๖ ^{๓)}

ที่มา : ข้อมูลจากการรวบรวมของ สบย. และ สศร. และจากการประสานงานกับรัฐวิสาหกิจ ณ วันที่ ๕ กันยายน ๒๕๖๕

หมายเหตุ : ^{๑)} ไม่รวมโครงการลงทุนขนาดใหญ่ที่เงินลงทุนมาจากเงินงบประมาณทั้งหมดของหน่วยงานที่ไม่ใช่รัฐวิสาหกิจ

^{๒)} โครงการบริหารจัดราชการเทียบเรือสำราญและเทียบขนถ่ายสินค้าทั่วไปและโครงการบริหารจัดท่าเทียบเรืออุตสาหกรรมเพื่อขนถ่ายสินค้า

แนว (PPP) มูลค่าโครงการรวมมูลค่าทรัพย์สินเดิมของภาครัฐจำนวน ๒,๕๔๓ สบ. และ ๑๔,๖๕๖ สบ. ตามลำดับ

^{๓)} ข้อมูลโครงการร่วมลงทุนระหว่างรัฐและเอกชนเป็นข้อมูล ณ สิ้นเดือนกรกฎาคม ๒๕๖๕

๒) สถานะการดำเนินการของโครงการขนาดใหญ่ที่มีมูลค่า ๑,๐๐๐ ล้านบาทขึ้นไป

๒.๑) โครงการที่รัฐดำเนินการเอง จำนวน ๘๒ โครงการ มูลค่า ๒.๑ ล้านล้านบาท ซึ่งมีการลงนามในสัญญาครบถ้วนแล้ว จำนวน ๓๖ โครงการ มูลค่า ๘๕๘,๖๐๔ ล้านบาท และลงนามในสัญญายังไม่ครบหรือยังไม่ได้ลงนามในสัญญา จำนวน ๔๖ โครงการ มูลค่า ๑.๒๖ ล้านล้านบาท

๒.๒) โครงการร่วมลงทุนระหว่างรัฐและเอกชน (PPP) จำนวน ๒๑ โครงการ มูลค่า ๕๒๔,๓๓๘ ล้านบาท ซึ่งมีการลงนามในสัญญาแล้ว จำนวน ๔ โครงการ มูลค่า ๑๒๕,๓๘๐ ล้านบาท และที่ยังไม่ได้ลงนามในสัญญา จำนวน ๑๗ โครงการ มูลค่า ๓๙๘,๙๕๘ ล้านบาท รายละเอียดปรากฏตามสิ่งที่ส่งมาด้วย ๔

๓.๒.๕ การเบิกจ่ายโครงการภายใต้ พ.ร.ก. COVID-๑๙ พ.ศ. ๒๕๖๓

ณ วันที่ ๙ กันยายน ๒๕๖๕ คณะรัฐมนตรีมีมติอนุมัติโครงการภายใต้ พ.ร.ก. COVID-๑๙ พ.ศ. ๒๕๖๓ จำนวน ๑,๐๙๕ โครงการ วงเงิน ๙๘๒,๒๙๑ ล้านบาท หน่วยงานมีการเบิกจ่ายแล้วทั้งสิ้น วงเงิน ๙๕๐,๐๔๓ ล้านบาท คิดเป็นร้อยละ ๙๗ ของวงเงินอนุมัติ รายละเอียดปรากฏตามสิ่งที่ส่งมาด้วย ๕

๑) แผนและผลการเบิกจ่ายเงินกู้สำหรับแผนงานหรือโครงการภายใต้ พ.ร.ก. COVID-๑๙ พ.ศ. ๒๕๖๓ บัญชีประมาณ พ.ศ. ๒๕๖๕

ในปีงบประมาณ พ.ศ. ๒๕๖๕ แผนงานหรือโครงการภายใต้ พ.ร.ก. COVID-๑๙ พ.ศ. ๒๕๖๓ มีแผนเบิกจ่ายในปีงบประมาณ พ.ศ. ๒๕๖๕ วงเงินรวม ๑๐๘,๘๙๓ ล้านบาท และมีแผนการเบิกจ่ายสะสม (เดือนตุลาคม ๒๕๖๔ - กันยายน ๒๕๖๕) วงเงินรวม ๑๐๘,๘๙๓ ล้านบาท โดยหน่วยงานเจ้าของโครงการเบิกจ่ายสะสม (เดือนตุลาคม ๒๕๖๔ - ๙ กันยายน ๒๕๖๕) วงเงินรวม ๘๑,๕๘๒ ล้านบาท คิดเป็นร้อยละ ๗๕ ของแผนการเบิกจ่ายปีงบประมาณ พ.ศ. ๒๕๖๕ และแผนการเบิกจ่ายสะสมตามลำดับโดยสรุป ดังนี้

ตารางที่ ๓ แผนและผลการเบิกจ่ายแผนงานหรือโครงการภายใต้ พ.ร.ก. COVID-๑๙ พ.ศ. ๒๕๖๓
ปีงบประมาณ พ.ศ. ๒๕๖๕

แผนงาน/โครงการ	แผนการเบิกจ่าย		ผลการเบิกจ่าย		ผล/แผน (ร้อยละ)	
	ปีงบ. ๒๕๖๕	ค.ค. ๒๕๖๕ - ก.ย. ๒๕๖๕	ค.ค. ๒๕๖๕ - ก.ย. ๒๕๖๕	ปีงบ. ๒๕๖๕	ค.ค. ๒๕๖๕ - ก.ย. ๒๕๖๕	
๑. แผนงานหรือโครงการที่มีวัตถุประสงค์ทางการแพทย์และสาธารณสุขเพื่อแก้ไขปัญหาระบาดของโรคติดเชื้อไวรัสโคโรนา ๒๐๑๙	๑๕,๐๔๓	๑๕,๐๔๓	๘,๘๑๒	๖๓	๒๗	
๒. แผนงานหรือโครงการที่มีวัตถุประสงค์เพื่อช่วยเหลือ เยียวยา และชดเชยให้กับภาคประชาชน เกษตรกร และผู้ประกอบการ ซึ่งได้รับผลกระทบจากสถานการณ์ระบาดของโรคติดเชื้อไวรัสโคโรนา ๒๐๑๙	๑๒,๕๘๘	๑๒,๕๘๘	๑๐,๕๕๘	๘๔	๘๔	
๓. แผนงานหรือโครงการที่มีวัตถุประสงค์เพื่อฟื้นฟูเศรษฐกิจและสังคม ที่ได้รับผลกระทบจากสถานการณ์ระบาดของโรคติดเชื้อไวรัสโคโรนา ๒๐๑๙	๘๐,๒๖๒	๘๐,๒๖๒	๖๒,๒๒๒	๗๖	๗๖	
รวมทั้งสิ้น	๑๐๘,๘๙๓	๑๐๘,๘๙๓	๘๑,๕๘๒	๗๕	๗๕	

หมายเหตุ : ๑. แผนการเบิกจ่ายปีงบประมาณ พ.ศ. ๒๕๖๕ เป็นแผนการเบิกจ่ายภายใต้โครงการที่คณะรัฐมนตรีอนุมัติวันที่ ๖ กันยายน ๒๕๖๕ และหน่วยงานเจ้าของโครงการยื่นแผนการเบิกจ่ายส่งให้ สบง. แล้ว
๒. ข้อมูลยอดเบิกจ่ายสะสมถึงวันที่ ๙ กันยายน ๒๕๖๕ จากรายงาน MIS กรมบัญชีกลาง ณ วันที่ ๑๒ กันยายน ๒๕๖๕ ทั้งนี้ผลการเบิกจ่ายในรายงาน MIS เป็นผลการเบิกจ่ายเบื้องต้น เนื่องจากรายงาน MIS จะมีการปรับปรุงและประมวลผลข้อมูลทุกสิ้นเดือนอีกครั้งภายในวันที่ ๑๕ ของเดือนถัดไป

๖) ปัญหาอุปสรรค และแนวทางแก้ไข ณ วันที่ ๙ กันยายน ๒๕๖๕

๒.๑) แผนงานหรือโครงการที่มีวัตถุประสงค์ทางการแพทย์และสาธารณสุขเพื่อแก้ไขปัญหาระบาดของโรคติดเชื้อไวรัสโคโรนา ๒๐๑๙ (แผนงานที่ ๑)

ปัญหา...

ปัญหาอุปสรรค

ความล่าช้าในการก่อสร้าง เช่น โครงการพัฒนาห้องปฏิบัติการชีวโมเลกุล ระดับ ๓ เพื่อรองรับการเป็นเครือข่ายห้องปฏิบัติการวินิจฉัยการติดเชื้อโรคโควิด-๑๙ โรคอุบัติใหม่ และเชื้อโรคระบาดอื่น ๆ ในเขตภาคเหนือ เนื่องจากผู้รับเหมาก่อสร้างติดเชื้อโควิดและกระบวนการของงานก่อสร้างฐานรากไม่เป็นไปตามแผนที่กำหนด ปัจจุบันตรวจรับงานงวดที่ ๑ แล้ว และอยู่ระหว่างขั้นตอนการเบิกจ่าย อย่างไรก็ตาม จะมีการตรวจรับงานงวดที่ ๒ และ ๓ ในช่วงปลายเดือนกันยายน ๒๕๖๕ โดยสัญญาจะสิ้นสุดในเดือนตุลาคม ๒๕๖๕

แนวทางแก้ไข

เร่งรัดดำเนินการปรับปรุงงานก่อสร้าง พร้อมทั้งจัดเตรียมเอกสารให้พร้อมต่อการเบิกจ่าย และอยู่ระหว่างเสนอขอขยายระยะเวลาดำเนินการต่อ กก. เพื่อพิจารณาขยายระยะเวลาดำเนินการออกไปสิ้นสุดในเดือนธันวาคม ๒๕๖๕ เพื่อรองรับกระบวนการเบิกจ่ายหลังตรวจรับงาน

๒.๒) แผนงานหรือโครงการที่มีวัตถุประสงค์เพื่อช่วยเหลือ เยียวยา และชดเชยให้กับภาคประชาชน เกษตรกร และผู้ประกอบการ ซึ่งได้รับผลกระทบจากสถานการณ์การระบาดของโรคติดเชื้อไวรัสโคโรนา ๒๐๑๙ (แผนงานที่ ๒) ดำเนินการเสร็จสิ้นแล้ว

๒.๓) แผนงานหรือโครงการที่มีวัตถุประสงค์เพื่อฟื้นฟูเศรษฐกิจ และสังคมที่ได้รับผลกระทบจากการระบาดของโรคติดเชื้อไวรัสโคโรนา ๒๐๑๙ (แผนงานที่ ๓)

ปัญหาอุปสรรค

(๑) ผู้ประกอบการที่เข้าข่ายทุจริต เช่น โครงการเราเที่ยวด้วยกัน (เฟส ๓) โดยจากการตรวจสอบพบผู้กระทำความผิดและอยู่ระหว่างเตรียมดำเนินคดี จำนวน ๖๙ ราย ซึ่งกองบัญชาการตำรวจท่องเที่ยวไม่สามารถตรวจสอบแล้วเสร็จภายในเดือนสิงหาคม ๒๕๖๕

(๒) กลุ่มโครงการระดับจังหวัดภายใต้โครงการพัฒนาและเสริมสร้างความรู้เชิงของเศรษฐกิจฐานราก ครั้งที่ ๖ หลายโครงการยังไม่เริ่มเบิกจ่ายและใกล้สิ้นสุดระยะเวลาดำเนินการแล้ว เนื่องจากโครงการที่มีลักษณะเป็นการก่อสร้างหรือซ่อมแซมถนนจะเบิกจ่ายเมื่อดำเนินการแล้วเสร็จ

แนวทางแก้ไข

(๑) เร่งรัดดำเนินการตรวจสอบผู้ประกอบการที่เข้าข่ายทุจริต โดยคณะรัฐมนตรีมีมติเมื่อวันที่ ๖ กันยายน ๒๕๖๕ ให้หน่วยงานเจ้าของโครงการขยายระยะเวลาดำเนินการโครงการออกไปสิ้นสุดในเดือนธันวาคม ๒๕๖๕ และขอให้กระทรวงการคลังและหน่วยงานที่เกี่ยวข้องพิจารณาจัดเตรียมแหล่งเงินและกรอบวงเงินเพื่อรองรับการตรวจสอบเหตุทุจริตและไม่พบความผิด

(๒) เตรียมความพร้อมของเอกสารสำหรับการเบิกจ่าย โดยหน่วยงานเจ้าของโครงการจัดเตรียมเอกสารที่เกี่ยวข้องสำหรับการเบิกจ่ายของโครงการเพื่อให้กระบวนการเบิกจ่ายเป็นไปอย่างรวดเร็วและเร่งสรุปยอดเงินคงเหลือเพื่อเตรียมคืนกรอบวงเงินเมื่อดำเนินการแล้วเสร็จ

๓.๒.๖ การเบิกจ่ายโครงการภายใต้ พ.ร.ก. COVID-๑๙ เพิ่มเติม พ.ศ. ๒๕๖๔ ณ วันที่ ๙ กันยายน ๒๕๖๕ คณะรัฐมนตรีมีมติอนุมัติโครงการภายใต้ พ.ร.ก. COVID-๑๙ เพิ่มเติม พ.ศ. ๒๕๖๔ จำนวน ๒,๕๓๒ โครงการ วงเงิน ๔๙๑,๔๘๑ ล้านบาท หน่วยงานมีการเบิกจ่ายแล้วทั้งสิ้น วงเงิน ๓๙๑,๗๓๒ ล้านบาท คิดเป็นร้อยละ ๘๐ ของวงเงินอนุมัติรายละเอียดปรากฏตามสิ่งที่ส่งมาด้วย ๖.

๑) แผนและผลการเบิกจ่ายเงินกู้สำหรับแผนงานหรือโครงการภายใต้ พ.ร.ก. COVID-๑๙ เพิ่มเติม พ.ศ. ๒๕๖๔ ปีงบประมาณ พ.ศ. ๒๕๖๕

ในปีงบประมาณ พ.ศ. ๒๕๖๕ แผนงานหรือโครงการภายใต้ พ.ร.ก. COVID-๑๙ เพิ่มเติม พ.ศ. ๒๕๖๔ มีแผนการเบิกจ่ายปีงบประมาณ พ.ศ. ๒๕๖๕ วงเงินรวม ๓๕๙,๓๒๕ ล้านบาท และมีแผนเบิกจ่ายสะสม (เดือนตุลาคม ๒๕๖๔ - กันยายน ๒๕๖๕) วงเงินรวมจำนวน ๓๕๙,๓๒๕ ล้านบาท โดยหน่วยงานเจ้าของโครงการเบิกจ่ายสะสม (เดือนตุลาคม ๒๕๖๔ - กันยายน ๒๕๖๕) วงเงินรวม ๒๘๓,๘๗๖ ล้านบาท คิดเป็นร้อยละ ๗๘ ของแผนการเบิกจ่ายปีงบประมาณ พ.ศ. ๒๕๖๕ และแผนเบิกจ่ายสะสมตามลำดับ โดยสรุป ดังนี้

ตารางที่ ๕ แผนและผลการเบิกจ่ายแผนงานหรือโครงการภายใต้ พ.ร.ก. COVID-๑๙ เพิ่มเติม พ.ศ. ๒๕๖๔ ปีงบประมาณ พ.ศ. ๒๕๖๕

แผนงาน/โครงการ	แผนการเบิกจ่าย		ผลการเบิกจ่าย		ผล/แผน (ร้อยละ)	
	ปีงบม. ๖๕	ต.ค. ๖๕ - ก.ย. ๖๕	ต.ค. ๖๕ - ๙ ก.ย. ๖๕	ปีงบม. ๖๕	ต.ค. ๖๕ - ๙ ก.ย. ๖๕	
๑. แผนงานหรือโครงการที่มีวัตถุประสงค์เพื่อแก้ไขปัญหาการระบาดของโรคติดเชื้อไวรัสโคโรนา ๒๐๑๙	๑๖,๘๕๕	๑๖,๘๕๕	๑๖,๗๘๗	๗๕	๗๕	
๒. แผนงานหรือโครงการที่มีวัตถุประสงค์เพื่อช่วยเหลือ เยียวยา และชดเชยให้แก่ประชาชนทุกสาขาอาชีพ ซึ่งได้รับผลกระทบจากภาวะระบาดของโรคติดเชื้อไวรัสโคโรนา ๒๐๑๙.	๕๖,๘๕๖	๕๖,๘๕๖	๕๕,๓๕๓	๘๖	๘๖	
๓. แผนงานหรือโครงการที่มีวัตถุประสงค์เพื่อฟื้นฟูเศรษฐกิจและสังคมที่ได้รับผลกระทบจากการระบาดของโรคติดเชื้อไวรัสโคโรนา ๒๐๑๙	๓๒๕,๕๖๐	๓๒๕,๕๖๐	๑๐๙,๖๕๕	๓๓	๓๓	
รวมทั้งสิ้น	๓๘๙,๒๗๑	๓๘๙,๒๗๑	๒๘๑,๘๙๕	๗๒	๗๒	

หมายเหตุ : ๑. แผนการเบิกจ่ายปีงบประมาณ พ.ศ. ๒๕๖๕ เป็นแผนการเบิกจ่ายภายใต้โครงการที่คณะรัฐมนตรีอนุมัติเมื่อวันที่ ๖ กันยายน ๒๕๖๕ และหน่วยงานแจ้งขึ้นแผนการเบิกจ่ายส่งให้ ส.บ. แล้ว

๒. ข้อมูลผลเบิกจ่ายสะสม ณ วันที่ ๙ กันยายน ๒๕๖๕ จากรายงาน MIS กรมบัญชีกลาง ณ วันที่ ๑๖ กันยายน ๒๕๖๕ ทั้งนี้ ผลการเบิกจ่าย ในรายงาน MIS เป็นผลการเบิกจ่ายเบื้องต้น เนื่องจากรายงาน MIS จะมีค่าปรับปรุงและประมวลผลข้อมูล ทุกสิ้นเดือนอีกครั้งภายในวันที่ ๑๕ ของเดือนถัดไป

๒) ปัญหาอุปสรรค และแนวทางการแก้ไข ณ วันที่ ๙ กันยายน ๒๕๖๕

๒.๑) แผนงานหรือโครงการที่มีวัตถุประสงค์เพื่อแก้ไขปัญหาการระบาดของโรคติดเชื้อไวรัสโคโรนา ๒๐๑๙ (แผนงานที่ ๑)

ปัญหา...

ปัญหาอุปสรรค

เปลี่ยนแปลงประเภทวัคซีน เช่น โครงการจัดหาวัคซีนป้องกันโรคติดเชื้อไวรัสโคโรนา ๒๐๑๙ (COVID-๑๙) สำหรับบริการประชากรในประเทศไทย (Pfizer) จำนวน ๓๐,๐๐๒,๓๓๐ โดส ปี พ.ศ. ๒๕๖๕ โดยกรมควบคุมโรคได้ปรับเปลี่ยนการจัดหาวัคซีน Pfizer เป็นชนิดฝาแดง (Maroon Cap) เพื่อนำมาฉีดในกลุ่มเป้าหมายในเด็กอายุ ๖ เดือน ถึงอายุน้อยกว่า ๕ ปี และคาดว่าจะมีการส่งมอบวัคซีนภายในเดือนธันวาคม ๒๕๖๕

แนวทางแก้ไข

เร่งรัดดำเนินการจัดหาวัคซีน ให้แล้วเสร็จภายในเดือนธันวาคม ๒๕๖๕ ตามที่หน่วยงานเจ้าของโครงการได้เสนอขอขยายระยะเวลาดำเนินการต่อ กกง.

๒.๒) แผนงานหรือโครงการที่มีวัตถุประสงค์เพื่อช่วยเหลือ เยียวยา และชดเชยให้แก่ประชาชนทุกสัญชาติซึ่งได้รับผลกระทบจากการระบาดของโรคติดเชื้อไวรัสโคโรนา ๒๐๑๙ (แผนงานที่ ๒)

ปัญหาอุปสรรค

บัญชีธนาคารของกลุ่มเป้าหมายไม่ถูกต้อง เช่น โครงการเยียวยาศิลปินที่มีอายุเกิน ๖๕ ปี ที่ได้รับผลกระทบจากการระบาดระบาดของโรคติดเชื้อไวรัสโคโรนา ๒๐๑๙ เนื่องจากบัญชีถูกระงับหรือปิดบัญชี ทำให้ไม่สามารถโอนเงินได้

แนวทางแก้ไข

ตรวจสอบและยืนยันความถูกต้องของบัญชีธนาคาร โดยสำนักงานปลัดกระทรวงวัฒนธรรม ร่วมกับหน่วยงานในสังกัด เร่งตรวจสอบและยืนยันความถูกต้องของข้อมูลบัญชีธนาคารของกลุ่มเป้าหมาย เพื่อให้การดำเนินงานมีความถูกต้อง โปร่งใส ตรวจสอบได้

๒.๓) แผนงานหรือโครงการที่มีวัตถุประสงค์เพื่อฟื้นฟูเศรษฐกิจและสังคมที่ได้รับผลกระทบจากการระบาดของโรคติดเชื้อไวรัสโคโรนา ๒๐๑๙ (แผนงานที่ ๓)

ปัญหาอุปสรรค

การระบาดของโรคติดเชื้อไวรัสโคโรนา ๒๐๑๙ (COVID-๑๙) เช่น โครงการเสริมสร้างความเข้มแข็งให้กับเกษตรกรและเพิ่มประสิทธิภาพการจัดการสินค้าเกษตรสู่ผู้บริโภค ทำให้ในช่วงแรกของฤดูทำนุโครงการไม่สามารถลงพื้นที่เพื่อคัดเลือกอาสาสมัครเกษตรกรชุมชนและเกษตรกรเพื่อเข้าร่วมโครงการได้ ส่งผลให้ไม่สามารถดำเนินโครงการได้ทันสิ้นสุดระยะเวลาโครงการในเดือนพฤษภาคม ๒๕๖๕ ทั้งนี้ ได้ดำเนินกิจกรรมการพัฒนาระบบแพลตฟอร์มการตลาดออนไลน์เสร็จสิ้นแล้ว

แนวทางแก้ไข

ยุติการดำเนินโครงการและนำแพลตฟอร์มไปใช้ประโยชน์ เนื่องจาก หากขยายระยะเวลาดำเนินการจะเกิดการทับซ้อนกับโครงการขับเคลื่อนเศรษฐกิจและสังคมฐานรากหลังโควิดด้วยเศรษฐกิจ BCG ของ สป.อว. ที่เป็นโครงการที่ใช้แหล่งเงินจากงบกลางปีงบประมาณ ๒๕๖๕ ซึ่งมีกลุ่มเป้าหมายและผลสัมฤทธิ์ของโครงการในลักษณะเดียวกัน ทั้งนี้ มหาวิทยาลัยเกษตรศาสตร์ จะนำแพลตฟอร์มไปใช้ประโยชน์ร่วมกันระหว่างกระทรวงการอุดมศึกษา วิทยาศาสตร์ วิจัยและนวัตกรรม และสำนักงานสภาพัฒนาการเศรษฐกิจและสังคมแห่งชาติ ในการเพิ่มประสิทธิภาพการจัดการสินค้าเกษตรสู่ผู้บริโภคให้กับเกษตรกรและประชาชนต่อไป ซึ่งจะทำให้มีกรอบวงเงินเงิน จำนวน ๒๑๒,๓๓๒๐ ล้านบาท

✓ ๓.๓ มาตรการเร่งรัดการเบิกจ่ายงบประมาณและการใช้จ่ายภาครัฐ ประจำปีงบประมาณ พ.ศ. ๒๕๖๖

เพื่อให้การเบิกจ่ายเงินปีงบประมาณ พ.ศ. ๒๕๖๖ เป็นปัจจัยสนับสนุนการฟื้นตัวของเศรษฐกิจไทยหลังสถานการณ์การแพร่ระบาดของ COVID - ๑๙ และหน่วยรับงบประมาณใช้เป็นแนวทางในการเร่งรัดการเบิกจ่ายเงินกันไว้เบิกเหลือมือปี เงินงบประมาณ เงินลงทุนของรัฐวิสาหกิจ เงินกู้ภายใต้ พ.ร.ก. COVID-๑๙ พ.ศ. ๒๕๖๓ และ พ.ร.ก. COVID-๑๙ เพิ่มเติม พ.ศ. ๒๕๖๔ ที่ประมุขมิได้เห็นชอบการกำหนดมาตรการเร่งรัดการเบิกจ่ายงบประมาณและการใช้จ่ายภาครัฐ ประจำปีงบประมาณ พ.ศ. ๒๕๖๖ ดังนี้

✓ ๓.๓.๑ เงินกันไว้เบิกเหลือมือปีของปีงบประมาณ พ.ศ. ๒๕๖๕

ให้เร่งรัดการเบิกจ่ายเงินกันไว้เบิกเหลือมือปีของปีงบประมาณ พ.ศ. ๒๕๖๕ ให้สามารถเบิกจ่ายอย่างมีนัยสำคัญได้ภายในไตรมาสที่ ๑ ของปีงบประมาณ พ.ศ. ๒๕๖๖ โดยเฉพาะในส่วนของการจ่ายที่ถือหนี้ผูกพันแล้ว สำหรับเงินกันไว้เบิกเหลือมือปีที่อยู่ระหว่างดำเนินการจัดซื้อจัดจ้างแล้ว ให้เร่งรัดการท่อนี้และเบิกจ่ายโดยเร็ว

✓ ๓.๓.๒ เงินงบประมาณรายจ่ายประจำปีงบประมาณ พ.ศ. ๒๕๖๖

๑) กำหนดเป้าหมายการเบิกจ่ายงบประมาณและการใช้จ่ายภาครัฐ ปีงบประมาณ พ.ศ. ๒๕๖๖ เพื่อเป็นแนวทางให้หน่วยรับงบประมาณดำเนินการให้สอดคล้องกับเป้าหมายในภาพรวมของประเทศ โดยเป้าหมายการเบิกจ่ายงบประมาณรายจ่ายภาพรวมไม่น้อยกว่า ร้อยละ ๙๓.๐๐ การเบิกจ่ายงบประมาณรายจ่ายประจำปีไม่น้อยกว่า ร้อยละ ๙๘.๐๐ และการใช้จ่ายงบประมาณรายจ่ายภาพรวม รายจ่ายประจำปี และรายจ่ายลงทุน ร้อยละ ๑๐๐.๐๐ โดยจำแนกเป้าหมายเป็นรายไตรมาส ดังนี้

หน่วย: ร้อยละ

รายการ	รวม		ไตรมาสที่ ๑		ไตรมาสที่ ๒		ไตรมาสที่ ๓		ไตรมาสที่ ๔	
	เบิกจ่าย	ใช้จ่าย	เบิกจ่าย	ใช้จ่าย	เบิกจ่าย	ใช้จ่าย	เบิกจ่าย	ใช้จ่าย	เบิกจ่าย	ใช้จ่าย
รายจ่ายภาพรวม	๙๓.๐๐	๑๐๐.๐๐	๓๒.๐๐	๓๕.๐๐	๒๐.๐๐	๒๒.๐๐	๒๓.๐๐	๒๕.๐๐	๓๔.๐๐	๓๕.๐๐
รายจ่ายประจำปี	๙๘.๐๐	๑๐๐.๐๐	๓๕.๐๐	๓๗.๐๐	๒๑.๐๐	๒๐.๐๐	๒๕.๐๐	๒๕.๐๐	๓๕.๐๐	๓๕.๐๐
รายจ่ายลงทุน	๗๕.๐๐	๑๐๐.๐๐	๑๕.๐๐	๒๕.๐๐	๒๐.๐๐	๒๕.๐๐	๑๕.๐๐	๒๓.๐๐	๑๕.๐๐	๑๕.๐๐

หมายเหตุ: เป้าหมายการใช้จ่ายเงินอันจากแผนการใช้จ่ายปีงบประมาณ พ.ศ. ๒๕๖๕ เนื่องจากหน่วยรับงบประมาณอยู่ระหว่างจัดซื้อจัดจ้างและการใช้จ่ายงบประมาณ ปีงบประมาณ พ.ศ. ๒๕๖๖ และส่วนใหญ่ยังไม่ได้ส่งแผนการปฏิบัติงานและแผนการใช้จ่ายงบประมาณให้สำนักงานงบประมาณ

๒) เพื่อเป็นบรรทัดฐานเร่งรัดให้หน่วยรับงบประมาณดำเนินการโดยเร็ว เห็นสมควรให้หน่วยรับงบประมาณดำเนินการตามหนังสือสำนักงบประมาณ ค่วนที่ ๓๓๖/ว. ๑๘๐ ลงวันที่ ๕ กันยายน ๒๕๖๕ เรื่อง การจัดทำแผนการปฏิบัติงานและแผนการใช้จ่ายงบประมาณและกรอานุมัติเงินจัดสรรงบประมาณรายจ่ายประจำปีงบประมาณ พ.ศ. ๒๕๖๖

๓.๓.๓ การเบิกจ่ายงบลงทุนของรัฐวิสาหกิจ

๑) กำหนดเป้าหมายการเบิกจ่ายงบลงทุนของรัฐวิสาหกิจไม่น้อยกว่าร้อยละ ๙๕ ของกรอบวงเงินที่ได้รับอนุมัติเบิกจ่ายลงทุนตามมติคณะรัฐมนตรี และเร่งรัดการลงทุนที่ผูกพันสัญญาไว้แล้ว รวมถึงเตรียมความพร้อมเพื่อให้สามารถก่อหนี้ผูกพันได้ตั้งแต่ไตรมาสที่ ๑ และก่อหนี้ผูกพันให้แล้วเสร็จภายในไตรมาสที่ ๒

๒) ให้รัฐวิสาหกิจปรับปรุงงบลงทุนระหว่างปี ๒๕๖๖ ให้แล้วเสร็จภายในไตรมาสแรก และพิจารณาวางแผนงานและแผนการเบิกจ่ายให้กระจายตัวในแต่ละไตรมาส เพื่อหลีกเลี่ยงการเบิกจ่ายงบลงทุนที่กระจุกตัวอยู่ในไตรมาสสุดท้าย และให้ความสำคัญกับการบริหารความเสี่ยงในการดำเนินโครงการและกรเบิกจ่ายงบลงทุน

๓) ให้นำหน่วยงานที่เกี่ยวข้องปรับปรุงกระบวนการในการพิจารณาหรือดำเนินการในส่วนที่มีผลกระทบต่อการทำงานและการลงทุนของรัฐวิสาหกิจ ซึ่งจะช่วยให้รัฐวิสาหกิจสามารถดำเนินงานและลงทุนได้ตามแผน เนื่องจากสาเหตุส่วนหนึ่งของความล่าช้าในการลงทุนมาจากปัจจัยภายนอกดังกล่าว

๔) กำหนดการเบิกจ่ายงบลงทุนให้เป็นไปตามเป้าหมายตามข้อ ๑) เป็นตัวชี้วัดของผู้บริหารสูงสุดของรัฐวิสาหกิจที่มีงบลงทุนขนาดใหญ่และผลการเบิกจ่ายงบลงทุนในปี ๒๕๖๕ ต่ำกว่าเป้าหมายร้อยละ ๙๕ เนื่องจากผู้บริหารสูงสุดของรัฐวิสาหกิจเป็นบุคคลที่มีความสำคัญที่สามารถผลักดันและติดตามการเบิกจ่ายลงทุนของรัฐวิสาหกิจให้เป็นไปตามเป้าหมายได้ ซึ่งการเบิกจ่ายงบลงทุนได้ตามเป้าหมายจะช่วยสนับสนุนการฟื้นตัวของเศรษฐกิจ

๓.๓.๔ ให้ส่วนราชการ รัฐวิสาหกิจ และหน่วยงานที่ดำเนินโครงการร่วมลงทุนระหว่างรัฐและเอกชน ที่มีโครงการลงทุนตั้งแต่ ๑,๐๐๐ ล้านบาทขึ้นไป จัดทำมาตรการหรือแนวทางในการแก้ไขปัญหา เพื่อเร่งรัดการดำเนินงานและการเบิกจ่ายให้เป็นไปตามเป้าหมาย โดยให้หน่วยงานดังกล่าว กำหนดเวลาแล้วเสร็จของโครงการและเวลาเปิดให้บริการที่ชัดเจน และดำเนินโครงการให้เป็นไปตามที่กำหนด ทั้งนี้ หากไม่แล้วเสร็จตามแผนที่กำหนดไว้ ขอให้พิจารณาทยอยเปิดให้บริการในส่วนที่มีความพร้อม เพื่อไม่ให้ส่งผลกระทบต่อแผนการเปิดให้บริการแก่ประชาชนและสร้างรายได้ให้กับหน่วยงานได้ก่อน

๓.๓.๕ การเบิกจ่ายโครงการภายใต้ พ.ร.ก. COVID-๑๙ พ.ศ. ๒๕๖๓ และ พ.ร.ก. COVID-๑๙ เพิ่มเติม พ.ศ. ๒๕๖๔

สรุป. จะดำเนินการติดตามและประเมินผลโครงการภายใต้ พ.ร.ก. COVID-๑๙ เพิ่มเติม พ.ศ. ๒๕๖๔ รวมทั้งกำกับให้หน่วยงานเจ้าของโครงการที่ได้รับอนุมัติให้ใช้จ่ายเงินกู้ตาม พ.ร.ก. COVID-๑๙ พ.ศ. ๒๕๖๓ และ พ.ร.ก. COVID-๑๙ เพิ่มเติม พ.ศ. ๒๕๖๔ เร่งดำเนินโครงการและเบิกจ่ายให้แล้วเสร็จตามกรอบระยะเวลาที่ได้รับอนุมัติจากคณะรัฐมนตรี สำหรับโครงการที่ คงเห็นชอบให้ยกเลิก ควรเร่งคืนกรอบวงเงินเหลือจ่ายเพื่อให้กระทรวงการคลังสามารถสรุปกรอบวงเงินคงเหลือและนำมาบริหารจัดการเงินกู้ให้มีประสิทธิภาพสูงสุดต่อไป


๔. ข้อเสนอ

ข้อเสนองานของคณะกรรมการฯ

คณะกรรมการฯ พิจารณานำเสนอ เห็นควรนำเสนอบอร์ดอธิบดีรับทราบผลการประชุม
คณะกรรมการฯ ในคราวประชุม ครั้งที่ ๗/๒๕๖๕ ตามข้อ ๓.๑ - ๓.๓ รวมทั้งเพื่อให้หน่วยรับงบประมาณ
รัฐวิสาหกิจ และหน่วยงานเจ้าของโครงการที่ได้รับอนุมัติให้ใช้จ่ายเงินกู้ตาม พ.ร.ก. COVID-๑๙ พ.ศ. ๒๕๖๓
และ พ.ร.ก. COVID-๑๙ เพิ่มเติม พ.ศ. ๒๕๖๔ ปฏิบัติตามมาตรการเร่งรัดการเบิกจ่ายงบประมาณ
และการใช้จ่ายภาครัฐ ประจำปีงบประมาณ พ.ศ. ๒๕๖๖ ต่อไป

จึงเรียนมาเพื่อโปรดนำเสนอบอร์ดอธิบดีทราบต่อไป


ขอแสดงความนับถือ



(นายอาคม เติมพิทยาไพสิฐ)
รัฐมนตรีว่าการกระทรวงการคลัง
ประธานกรรมการติดตามเร่งรัด
การเบิกจ่ายงบประมาณและการใช้จ่ายภาครัฐ

ฝ่ายเลขานุการคณะกรรมการฯ
กรมบัญชีกลาง
โทร. ๐-๒๑๒๗ ๗๐๐๐ ต่อ ๔๖๐๖
ไปรษณีย์อิเล็กทรอนิกส์ dsadmgr@cgd.go.th

สำเนาถูกต้อง



(นางสาววรรณฉวีสา ยิ้มเจริญ)
นักวิชาการคลังชำนาญการพิเศษ