



ที่ ศธ ๐๔๐๐๒/ว ๑๖๐

สำนักงานคณะกรรมการการศึกษาขั้นพื้นฐาน  
กระทรวงศึกษาธิการ กทม. ๑๐๓๐๐

๑๖ มกราคม ๒๕๖๖

เรื่อง ผลการใช้จ่ายเงินงบประมาณรายจ่ายประจำปีงบประมาณ พ.ศ. ๒๕๖๖ ณ สิ้นไตรมาสที่ ๑

เรียน ผู้อำนวยการสำนักงานเขตพื้นที่การศึกษาประถมศึกษา/มัธยมศึกษา/ศูนย์การศึกษาพิเศษ/  
โรงเรียนที่เป็นหน่วยเบิกจ่ายทุกแห่ง

อ้างถึง หนังสือสำนักงานคณะกรรมการการศึกษาขั้นพื้นฐาน ที่ ศธ ๐๔๐๐๒/ว ๔๗๒๗  
ลงวันที่ ๑๙ ตุลาคม ๒๕๖๕

ตามหนังสือที่อ้างถึงสำนักงานคณะกรรมการการศึกษาขั้นพื้นฐาน ได้แจ้งมาตรการเร่งรัดการเบิกจ่ายงบประมาณและการใช้จ่ายภาครัฐ ประจำปีงบประมาณ พ.ศ. ๒๕๖๖ ให้ทุกหน่วยเบิกจ่ายได้รับทราบและถือปฏิบัติ เพื่อให้ทุกหน่วยเบิกจ่ายได้เร่งรัดดำเนินการให้บรรลุตามเป้าหมายภายในระยะเวลาที่กำหนดและมติคณะรัฐมนตรี เมื่อวันที่ ๒๘ กันยายน ๒๕๖๕ ซึ่งกำหนดเป้าหมายการเบิกจ่ายงบประมาณรายจ่ายประจำปีงบประมาณ พ.ศ. ๒๕๖๖ ไตรมาสที่ ๑ ภาพรวมทุกงบรายจ่าย ร้อยละ ๓๒ รายจ่ายประจำ ร้อยละ ๓๕ รายจ่ายลงทุน ร้อยละ ๑๙ และเป้าหมายการใช้จ่ายงบประมาณรายจ่ายประจำปี ๒๕๖๖ สิ้นไตรมาสที่ ๑ ภาพรวมทุกงบรายจ่าย ร้อยละ ๓๔.๐๘ รายจ่ายประจำ ร้อยละ ๓๕.๓๓ รายจ่ายลงทุน ร้อยละ ๒๘.๙๖ ตามหนังสือที่อ้างถึง ความแจ้งแล้วนั้น

สำนักงานคณะกรรมการการศึกษาขั้นพื้นฐาน จึงขอส่งผลการใช้จ่ายเงินงบประมาณรายจ่ายประจำปีงบประมาณ พ.ศ. ๒๕๖๖ ณ สิ้นไตรมาสที่ ๑ โดยสามารถดาวน์โหลดรายละเอียดทั้งหมดได้ที่เว็บไซต์สำนักการคลังและสินทรัพย์ <https://www.finance-obec.net/home>

ดังนั้น สำนักงานคณะกรรมการการศึกษาขั้นพื้นฐาน ขอให้ผู้บริหารหน่วยงานได้ศึกษาเปรียบเทียบผลการดำเนินงานและตระหนักถึงความสำคัญของการใช้จ่ายเงินงบประมาณให้เป็นไปตามมาตรการเร่งรัดการเบิกจ่ายงบประมาณและการใช้จ่ายภาครัฐ ประจำปีงบประมาณ พ.ศ. ๒๕๖๖ เพื่อให้การใช้จ่ายงบประมาณรายจ่ายประจำปีงบประมาณ พ.ศ. ๒๕๖๖ เป็นไปอย่างมีประสิทธิภาพ และสามารถสนับสนุนการฟื้นตัวของเศรษฐกิจและสังคมภายหลังจากสถานการณ์การแพร่ระบาดของโรคติดต่อเชื้อไวรัสโคโรนา ๒๐๑๙ ได้ตามเป้าหมายที่กำหนดไว้

จึงเรียนมาเพื่อทราบและดำเนินการโดยเคร่งครัดต่อไป

ขอแสดงความนับถือ

(นายธัมพร สินะสา)

เลขาธิการคณะกรรมการการศึกษาขั้นพื้นฐาน

สำนักการคลังและสินทรัพย์

โทร. ๐ ๒๒๘๘ ๕๖๒๘

โทรสาร ๐ ๒๖๒๘ ๕๑๑๓

**สรุปผลการเบิกจ่ายงบประมาณ ปี 2566**

**งบดำเนินงาน**

**ข้อมูล ณ วันที่ 2 มกราคม 2566 (ไตรมาสที่ 1)**

**เรียงลำดับร้อยละของผลเบิกจ่ายจากมากไปหาน้อย**

**สำนักงานคณะกรรมการการศึกษาขั้นพื้นฐาน**

สรุปผลการเบิกจ่ายงบประมาณ ปี 2566

งบดำเนินงาน

ข้อมูล ณ วันที่ 2 มกราคม 2566 (ไตรมาสที่ 1)

เรียงลำดับร้อยละของผลเบิกจ่ายจากมากไปหาน้อย

สำนักงานคณะกรรมการการศึกษาขั้นพื้นฐาน

หน่วย : บาท

ลำดับ	หน่วยงาน	งบที่ได้รับ (A)	ผูกพันสัญญา (PO) (B)	%	ผลการเบิกจ่าย (C)	%	ผลการใช้จ่าย (B)*(C)	%	คงเหลือ (A)-(B)-(C)	%
1	สพป. ปทุมธานี เขต 1 (ปทุมธานี)	10,226,800.00	7,000.00	0.07	7,661,555.80	74.92	7,668,555.80	74.98	2,558,244.20	25.02
2	สพป. กาฬสินธุ์ เขต 3 (กาฬสินธุ์)	4,686,980.00	-	-	2,777,603.60	59.26	2,777,603.60	59.26	1,909,376.40	40.74
3	สพป. ระยอง เขต 1 (ระยอง)	3,825,600.00	162,766.54	4.25	2,169,952.94	56.72	2,332,719.48	60.98	1,492,880.52	39.02
4	สพป. อุบลราชธานี เขต 2 (อุบลราชธานี)	5,083,480.00	126,300.00	2.48	2,717,529.40	53.46	2,843,829.40	55.94	2,239,650.60	44.06
5	สพป. ตาก เขต 2 (ตาก)	7,338,670.00	22,560.00	0.31	3,879,826.51	52.87	3,902,386.51	53.18	3,436,283.49	46.82
6	สพป. นราธิวาส เขต 2 (นราธิวาส)	12,816,680.00	-	-	6,727,859.97	52.49	6,727,859.97	52.49	6,088,820.03	47.51
7	สพป. สุพรรณบุรี เขต 1 (สุพรรณบุรี)	4,162,500.00	-	-	2,124,854.92	51.05	2,124,854.92	51.05	2,037,645.08	48.95
8	สพป. นครสวรรค์ เขต 3 (นครสวรรค์)	4,902,240.00	-	-	2,500,311.71	51.00	2,500,311.71	51.00	2,401,928.29	49.00
9	สพป.หนองคาย เขต 1 (หนองคาย)	4,935,788.00	-	-	2,502,482.54	50.70	2,502,482.54	50.70	2,433,305.46	49.30
10	สพป. ศรีสะเกษ เขต 3 (ศรีสะเกษ)	5,256,980.00	-	-	2,630,342.01	50.04	2,630,342.01	50.04	2,626,637.99	49.96
11	สพป. ยะลา เขต 1 (ยะลา)	11,812,510.00	-	-	5,895,318.30	49.91	5,895,318.30	49.91	5,917,191.70	50.09
12	สพป. ปัตตานี เขต 2 (ปัตตานี)	12,164,020.00	-	-	6,062,256.45	49.84	6,062,256.45	49.84	6,101,763.55	50.16
13	สพป. เลย เขต 3 (เลย)	3,698,480.00	16,000.00	0.43	1,839,058.55	49.72	1,855,058.55	50.16	1,843,421.45	49.84
14	สพป. สงขลา เขต 3 (สงขลา)	13,717,788.00	3,000.00	0.02	6,744,057.00	49.16	6,747,057.00	49.18	6,970,731.00	50.82
15	สพป. นราธิวาส เขต 1 (นราธิวาส)	14,000,920.00	-	-	6,595,920.74	47.11	6,595,920.74	47.11	7,404,999.26	52.89
16	สพป. สุราษฎร์ธานี เขต 2 (สุราษฎร์ธานี)	4,234,230.00	50,000.00	1.18	1,989,289.67	46.98	2,039,289.67	48.16	2,194,940.33	51.84
17	สพป. มหาสารคาม เขต 2 (มหาสารคาม)	4,678,856.00	-	-	2,187,853.86	46.76	2,187,853.86	46.76	2,491,002.14	53.24
18	สพป. เชียงราย เขต 1 (เชียงราย)	4,712,410.00	-	-	2,180,563.37	46.27	2,180,563.37	46.27	2,531,846.63	53.73
19	สพป. สุพรรณบุรี เขต 2 (สุพรรณบุรี)	4,337,000.00	-	-	1,998,717.94	46.09	1,998,717.94	46.09	2,338,282.06	53.91
20	สพป. นราธิวาส เขต 3 (นราธิวาส)	10,856,668.00	-	-	4,933,240.27	45.44	4,933,240.27	45.44	5,923,427.73	54.56
21	สพป. ยะลา เขต 2 (ยะลา)	10,947,080.00	115,000.00	1.05	4,952,327.00	45.24	5,067,327.00	46.29	5,879,753.00	53.71
22	สพป. พระนครศรีอยุธยา เขต 2 (พระนครศรีอยุธยา)	4,599,200.00	-	-	2,071,306.41	45.04	2,071,306.41	45.04	2,527,893.59	54.96

สำนักงานคณะกรรมการการศึกษาขั้นพื้นฐาน

หน่วย : บาท

ลำดับ	หน่วยงาน	งบฯที่ได้รับ (A)	ผูกพันสัญญา (PO) (B)	%	ผลการเบิกจ่าย (C)	%	ผลการใช้จ่าย (B)+(C)	%	คงเหลือ (A)-(B)-(C)	%
23	สพป. บุตรธานี เขต 4 (บุตรธานี)	4,726,920.00	146,000.00	3.09	2,123,712.58	44.93	2,269,712.58	48.02	2,457,207.42	51.98
24	สพป. ชัยภูมิ เขต 3 (ชัยภูมิ)	4,139,780.00	45,700.00	1.10	1,848,460.05	44.65	1,894,160.05	45.76	2,245,619.95	54.24
25	สพป. ปัตตานี เขต 3 (ปัตตานี)	7,830,443.00	-	-	3,488,918.81	44.56	3,488,918.81	44.56	4,341,524.19	55.44
26	สพป. เลย เขต 2 (เลย)	4,372,480.00	-	-	1,932,953.68	44.21	1,932,953.68	44.21	2,439,526.32	55.79
27	สพป. นครสวรรค์ เขต 2 (นครสวรรค์)	4,765,640.00	-	-	2,093,277.84	43.92	2,093,277.84	43.92	2,672,362.16	56.08
28	สพป. ชลบุรี เขต 1 (ชลบุรี)	3,941,300.00	44,360.00	1.13	1,706,498.45	43.30	1,750,858.45	44.42	2,190,441.55	55.58
29	สพป. นครศรีธรรมราช เขต 1 (นครศรีธรรมราช)	6,918,180.00	5,495.00	0.08	2,949,185.43	42.63	2,954,680.43	42.71	3,963,499.57	57.29
30	สพป. นครศรีธรรมราช เขต 3 (นครศรีธรรมราช)	5,844,460.00	11,147.50	0.19	2,482,989.24	42.48	2,494,136.74	42.68	3,350,323.26	57.32
31	สพป. ขอนแก่น เขต 2 (ขอนแก่น)	4,861,480.00	-	-	2,045,161.80	42.07	2,045,161.80	42.07	2,816,318.20	57.93
32	สพป. ขอนแก่น เขต 3 (ขอนแก่น)	4,962,980.00	252,243.00	5.08	2,071,056.29	41.73	2,323,299.29	46.81	2,639,680.71	53.19
33	สพป. สกลนคร เขต 2 (สกลนคร)	5,194,880.00	9,500.00	0.18	2,155,693.50	41.50	2,165,193.50	41.68	3,029,686.50	58.32
34	สพป. สุโขทัย เขต 2 (สุโขทัย)	4,368,280.00	13,065.00	0.30	1,812,402.36	41.49	1,825,467.36	41.79	2,542,812.64	58.21
35	สพป. จันทบุรี เขต 1 (จันทบุรี)	3,752,660.00	71,869.15	1.92	1,548,404.56	41.26	1,620,273.71	43.18	2,132,386.29	56.82
36	สพป. ศรีสะเกษ เขต 4 (ศรีสะเกษ)	5,071,780.00	10,000.00	0.20	2,091,109.82	41.23	2,101,109.82	41.43	2,970,670.18	58.57
37	สพป. ปัตตานี เขต 1 (ปัตตานี)	17,453,260.00	3,116,275.00	17.85	7,179,871.01	41.14	10,296,146.01	58.99	7,157,113.99	41.01
38	สพป. มหาสารคาม เขต 1 (มหาสารคาม)	4,367,280.00	-	-	1,792,399.79	41.04	1,792,399.79	41.04	2,574,880.21	58.96
39	สพป.หนองบัวลำภู เขต 2 (หนองบัวลำภู)	4,810,000.00	-	-	1,974,150.76	41.04	1,974,150.76	41.04	2,835,849.24	58.96
40	สพป. ยโสธร เขต 1 (ยโสธร)	4,169,766.00	-	-	1,703,459.65	40.85	1,703,459.65	40.85	2,466,306.35	59.15
41	สพป. อุบลราชธานี เขต 4 (อุบลราชธานี)	4,419,528.00	-	-	1,804,367.91	40.83	1,804,367.91	40.83	2,615,160.09	59.17
42	สพป. สระแก้วเขต 1 (สระแก้ว)	4,604,980.00	-	-	1,879,244.27	40.81	1,879,244.27	40.81	2,725,735.73	59.19
43	สพป. อุทัยธานี เขต 1 (อุทัยธานี)	3,858,388.00	23,948.80	0.62	1,568,369.25	40.65	1,592,318.05	41.27	2,266,069.95	58.73
44	สพป. ประจวบคีรีขันธ์ เขต 2 (ประจวบคีรีขันธ์)	4,256,240.00	-	-	1,724,662.95	40.52	1,724,662.95	40.52	2,531,577.05	59.48
45	สพป. นครราชสีมา เขต 2 (นครราชสีมา)	4,525,748.00	-	-	1,833,365.39	40.51	1,833,365.39	40.51	2,692,382.61	59.49
46	สพป. ตรัง เขต 1 (ตรัง)	4,309,080.00	150,000.00	3.48	1,743,155.80	40.45	1,893,155.80	43.93	2,415,924.20	56.07
47	สพป. ขอนแก่นเขต 5 (ขอนแก่น)	5,579,480.00	-	-	2,245,859.71	40.25	2,245,859.71	40.25	3,333,620.29	59.75
48	สพป. เชียงราย เขต 2 (เชียงราย)	4,675,460.00	-	-	1,881,313.38	40.24	1,881,313.38	40.24	2,794,146.62	59.76
49	สพป. สุรินทร์ เขต 1 (สุรินทร์)	4,467,460.00	39,888.00	0.89	1,793,192.71	40.14	1,833,080.71	41.03	2,634,379.29	58.97

สำนักงานคณะกรรมการการศึกษาขั้นพื้นฐาน

หน่วย : บาท

ลำดับ	หน่วยงาน	งบ.ที่ได้รับ (A)	ผูกพันสัญญา (PO) (B)	%	ผลการเบิกจ่าย (C)	%	ผลการใช้จ่าย (B)+(C)	%	คงเหลือ (A)-(B)-(C)	%
50	สพป. ชัยภูมิ เขต 1 (ชัยภูมิ)	3,853,480.00	-	-	1,540,468.61	39.98	1,540,468.61	39.98	2,313,011.39	60.02
51	สพป. ยโสธร เขต 2 (ยโสธร)	4,248,780.00	-	-	1,698,427.24	39.97	1,698,427.24	39.97	2,550,352.76	60.03
52	สพป. นครศรีธรรมราช เขต 2 (นครศรีธรรมราช)	6,024,270.00	-	-	2,404,817.87	39.92	2,404,817.87	39.92	3,619,452.13	60.08
53	สพป. ชุมพร เขต 1 (ชุมพร)	3,832,080.00	24,000.00	0.63	1,523,312.14	39.75	1,547,312.14	40.38	2,284,767.86	59.62
54	สพป. กาญจนบุรี เขต 2 (กาญจนบุรี)	3,957,060.00	-	-	1,570,397.23	39.69	1,570,397.23	39.69	2,386,662.77	60.31
55	สพป. กาฬสินธุ์ เขต 2 (กาฬสินธุ์)	4,503,480.00	-	-	1,784,330.49	39.62	1,784,330.49	39.62	2,719,149.51	60.38
56	สพป. กาฬสินธุ์ เขต 1 (กาฬสินธุ์)	3,983,480.00	12,964.00	0.33	1,577,143.64	39.59	1,590,107.64	39.92	2,393,372.36	60.08
57	สพป.หนองบัวลำภู เขต 1 (หนองบัวลำภู)	4,604,980.00	-	-	1,814,932.33	39.41	1,814,932.33	39.41	2,790,047.67	60.59
58	สพป. สระบุรี เขต 2 (สระบุรี)	5,040,000.00	-	-	1,983,149.32	39.35	1,983,149.32	39.35	3,056,850.68	60.65
59	สพป. มหาสารคาม เขต 3 (มหาสารคาม)	5,122,580.00	-	-	2,012,050.44	39.28	2,012,050.44	39.28	3,110,529.56	60.72
60	สพป. อุบลราชธานี เขต 1 (อุบลราชธานี)	4,140,490.00	-	-	1,624,743.28	39.24	1,624,743.28	39.24	2,515,746.72	60.76
61	สพป. สุรินทร์ เขต 2 (สุรินทร์)	4,154,380.00	140,470.00	3.38	1,622,661.23	39.06	1,763,131.23	42.44	2,391,248.77	57.56
62	สพป. กระบี่ เขต 1 (กระบี่)	5,451,620.00	8,725.00	0.16	2,124,371.16	38.97	2,133,096.16	39.13	3,318,523.84	60.87
63	สพป. อุบลราชธานี เขต 3 (อุบลราชธานี)	4,923,530.00	-	-	1,911,210.92	38.82	1,911,210.92	38.82	3,012,319.08	61.18
64	สพป. ราชบุรี เขต 2 (ราชบุรี)	3,893,500.00	215,453.00	5.53	1,506,643.05	38.70	1,722,096.05	44.23	2,171,403.95	55.77
65	สพป. นนทบุรี เขต 1 (นนทบุรี)	3,549,700.00	-	-	1,367,393.73	38.52	1,367,393.73	38.52	2,182,306.27	61.48
66	สพป. นครปฐม เขต 2 (นครปฐม)	4,246,609.00	-	-	1,623,268.92	38.23	1,623,268.92	38.23	2,623,340.08	61.77
67	สพป. พังงา เขต 1 (พังงา)	4,516,042.00	-	-	1,714,115.46	37.96	1,714,115.46	37.96	2,801,926.54	62.04
68	สพป. สมุทรปราการ เขต 2 (สมุทรปราการ)	4,266,360.00	-	-	1,619,292.37	37.95	1,619,292.37	37.95	2,647,067.63	62.05
69	สพป. นครราชสีมา เขต 6 (นครราชสีมา)	4,584,720.00	236,659.00	5.16	1,737,757.52	37.90	1,974,416.52	43.07	2,610,303.48	56.93
70	สพป. ยะลา เขต 3 (ยะลา)	5,851,780.00	43,814.28	0.75	2,211,871.16	37.80	2,255,685.44	38.55	3,596,094.56	61.45
71	สพป. ขอนแก่น เขต 4 (ขอนแก่น)	4,700,280.00	-	-	1,772,052.99	37.70	1,772,052.99	37.70	2,928,227.01	62.30
72	สพป. สุรินทร์ เขต 3 (สุรินทร์)	5,160,680.00	293,155.00	5.68	1,936,704.29	37.53	2,229,859.29	43.21	2,930,820.71	56.79
73	สพป. พัทลุง เขต 2 (พัทลุง)	4,534,480.00	-	-	1,692,075.60	37.32	1,692,075.60	37.32	2,842,404.40	62.68
74	สพป. จันทบุรี เขต 2 (จันทบุรี)	3,788,500.00	24,055.00	0.63	1,412,680.45	37.29	1,436,735.45	37.92	2,351,764.55	62.08
75	สพป. นครพนม เขต 1 (นครพนม)	5,045,900.00	-	-	1,877,563.81	37.21	1,877,563.81	37.21	3,168,336.19	62.79
76	สพป. เชียงใหม่ เขต 2 (เชียงใหม่)	4,345,880.00	12,500.00	0.29	1,616,459.63	37.20	1,628,959.63	37.48	2,716,920.37	62.52

ลำดับ	หน่วยงาน	งบม.ที่ได้รับ (A)	ผูกพันสัญญา (PO) (B)	%	ผลการเบิกจ่าย (C)	%	ผลการใช้จ่าย (B)+(C)	%	คงเหลือ (A)-(B)-(C)	%
77	สพป. ชลบุรี เขต 2 (ชลบุรี)	3,991,500.00	-	-	1,478,362.98	37.04	1,478,362.98	37.04	2,513,137.02	62.96
78	สพป. ศรีสะเกษ เขต 1 (ศรีสะเกษ)	5,580,480.00	-	-	2,059,928.83	36.91	2,059,928.83	36.91	3,520,551.17	63.09
79	สพป. สกลนคร เขต 1 (สกลนคร)	4,738,488.00	-	-	1,732,627.60	36.56	1,732,627.60	36.56	3,005,860.40	63.44
80	สพป. ร้อยเอ็ด เขต 2 (ร้อยเอ็ด)	5,140,830.00	53,400.00	1.04	1,874,267.52	36.46	1,927,667.52	37.50	3,213,162.48	62.50
81	สพป. นครราชสีมา เขต 4 (นครราชสีมา)	5,427,080.00	-	-	1,972,387.68	36.34	1,972,387.68	36.34	3,454,692.32	63.66
82	สพป. เชียงราย เขต 4 (เชียงราย)	3,987,180.00	486,220.00	12.19	1,447,635.99	36.31	1,933,855.99	48.50	2,053,324.01	51.50
83	สพป. สระบุรี เขต 1 (สระบุรี)	4,771,924.00	87,140.00	1.83	1,728,206.54	36.22	1,815,346.54	38.04	2,956,577.46	61.96
84	สพป. อุตรดิตถ์ เขต 2 (อุตรดิตถ์)	5,116,860.00	-	-	1,851,869.41	36.19	1,851,869.41	36.19	3,264,990.59	63.81
85	สพป. ศรีสะเกษ เขต 2 (ศรีสะเกษ)	5,087,480.00	-	-	1,839,886.12	36.16	1,839,886.12	36.16	3,247,593.88	63.84
86	สพป. นครราชสีมา เขต 7 (นครราชสีมา)	4,641,980.00	-	-	1,675,847.98	36.10	1,675,847.98	36.10	2,966,132.02	63.90
87	สพป. นนทบุรี เขต 1 (นนทบุรี)	3,813,210.00	-	-	1,375,524.26	36.07	1,375,524.26	36.07	2,437,685.74	63.93
88	สพป. ปังกาพ เขต 1 (ปังกาพ)	4,707,572.00	129,762.00	2.76	1,696,163.87	36.03	1,825,925.87	38.79	2,881,646.13	61.21
89	สพป. นนทบุรี เขต 2 (นนทบุรี)	5,589,480.00	53,940.00	0.97	2,011,393.78	35.99	2,065,333.78	36.95	3,524,146.22	63.05
90	สพป. นนทบุรี เขต 3 (นนทบุรี)	5,946,480.00	-	-	2,107,574.98	35.44	2,107,574.98	35.44	3,838,905.02	64.56
91	สพป. ลพบุรี เขต 2 (ลพบุรี)	3,833,800.00	-	-	1,354,436.36	35.33	1,354,436.36	35.33	2,479,363.64	64.67
92	สพป. แม่ฮ่องสอน เขต 2 (แม่ฮ่องสอน)	4,034,870.00	-	-	1,425,133.76	35.32	1,425,133.76	35.32	2,609,736.24	64.68
93	สพป. สงขลา เขต 1 (สงขลา)	5,782,030.00	-	-	2,039,018.03	35.26	2,039,018.03	35.26	3,743,011.97	64.74
94	สพป. ตาก เขต 1 (ตาก)	3,535,280.00	5,350.00	0.15	1,236,816.94	34.98	1,242,166.94	35.14	2,293,113.06	64.86
95	สพป. สุโขทัย เขต 1 (สุโขทัย)	4,308,882.00	-	-	1,505,639.89	34.94	1,505,639.89	34.94	2,803,242.11	65.06
96	สพป. ปราชินบุรี เขต 1 (ปราชินบุรี)	4,017,800.00	10,000.00	0.25	1,398,283.46	34.80	1,408,283.46	35.05	2,609,516.54	64.95
97	สพป. ชัยนาท เขต 1 (ชัยนาท)	4,163,540.00	28,850.00	0.69	1,443,876.36	34.68	1,472,726.36	35.37	2,690,813.64	64.63
98	สพป. นครศรีธรรมราช เขต 4 (นครศรีธรรมราช)	5,356,980.00	-	-	1,847,324.83	34.48	1,847,324.83	34.48	3,509,655.17	65.52
99	สพป. สุราษฎร์ธานี เขต 3 (สุราษฎร์ธานี)	4,028,980.00	-	-	1,388,102.81	34.45	1,388,102.81	34.45	2,640,877.19	65.55
100	สพป. สุพรรณบุรี เขต 3 (สุพรรณบุรี)	4,711,900.00	-	-	1,620,253.45	34.39	1,620,253.45	34.39	3,091,646.55	65.61
101	สพป. อุตรดิตถ์ เขต 1 (อุตรดิตถ์)	4,165,168.00	-	-	1,429,801.64	34.33	1,429,801.64	34.33	2,735,366.36	65.67
102	สพป. กาญจนบุรี เขต 3 (กาญจนบุรี)	4,316,150.00	-	-	1,471,963.66	34.10	1,471,963.66	34.10	2,844,186.34	65.90
103	สพป. สุราษฎร์ธานี เขต 1 (สุราษฎร์ธานี)	4,462,100.00	-	-	1,508,044.91	33.80	1,508,044.91	33.80	2,954,055.09	66.20

สำนักงานคณะกรรมการการศึกษาขั้นพื้นฐาน

หน่วย : บาท

ลำดับ	หน่วยงาน	งบที่ได้รับ (A)	ผูกพันสัญญา (PO) (B)	%	ผลการเบิกจ่าย (C)	%	ผลการใช้จ่าย (B)+(C)	%	คงเหลือ (A)-(B)-(C)	%
104	สพป. สกลนคร เขต 3 (สกลนคร)	5,135,680.00	-	-	1,735,747.88	33.80	1,735,747.88	33.80	3,399,932.12	66.20
105	สพป. ชุมพร เขต 2 (ชุมพร)	4,399,660.00	-	-	1,486,191.91	33.78	1,486,191.91	33.78	2,913,468.09	66.22
106	สพป. นครนายก เขต 1 (นครนายก)	3,846,900.00	-	-	1,298,073.54	33.74	1,298,073.54	33.74	2,548,826.46	66.26
107	สพป. เชียงใหม่ เขต 5 (เชียงใหม่)	4,328,880.00	111,881.25	2.58	1,453,935.18	33.59	1,565,816.43	36.17	2,763,063.57	63.83
108	สพป. ภูเก็ต เขต 1 (ภูเก็ต)	5,027,012.00	-	-	1,683,756.86	33.49	1,683,756.86	33.49	3,343,255.14	66.51
109	สพป. นครราชสีมา เขต 3 (นครราชสีมา)	4,998,480.00	-	-	1,653,543.69	33.48	1,653,543.69	33.48	3,284,936.31	66.52
110	สพป. เพชรบุรี เขต 1 (เพชรบุรี)	3,736,640.00	108,184.50	2.90	1,243,453.58	33.28	1,351,638.08	36.17	2,385,001.92	63.83
111	สพป. เลย เขต 1 (เลย)	3,625,980.00	-	-	1,205,122.84	33.24	1,205,122.84	33.24	2,420,857.16	66.76
112	สพป. ราชบุรี เขต 1 (ราชบุรี)	4,254,960.00	5,000.00	0.12	1,411,869.61	33.18	1,416,869.61	33.30	2,838,090.39	66.70
113	สพป. ตรัง เขต 2 (ตรัง)	4,301,504.00	580,933.28	13.51	1,418,776.64	32.98	1,999,709.92	46.49	2,301,794.08	53.51
114	สพป. แม่ฮ่องสอน เขต 1 (แม่ฮ่องสอน)	3,667,672.00	-	-	1,202,799.67	32.79	1,202,799.67	32.79	2,464,872.33	67.21
115	สพป. พระนครศรีอยุธยา เขต 1 (พระนครศรีอยุธยา)	5,432,120.00	-	-	1,779,886.49	32.77	1,779,886.49	32.77	3,652,233.51	67.23
116	สพป. นครราชสีมา เขต 5 (นครราชสีมา)	5,167,580.00	-	-	1,686,533.70	32.64	1,686,533.70	32.64	3,481,046.30	67.36
117	สพป. นครสวรรค์ เขต 1 (นครสวรรค์)	4,632,070.00	-	-	1,509,200.09	32.58	1,509,200.09	32.58	3,122,869.91	67.42
118	สพป. ฉะเชิงเทรา เขต 2 (ฉะเชิงเทรา)	4,371,500.00	40,060.00	0.92	1,419,364.48	32.47	1,459,424.48	33.38	2,912,075.52	66.62
119	สพป. ปทุมธานี เขต 2 (ปทุมธานี)	3,944,632.00	-	-	1,275,484.28	32.33	1,275,484.28	32.33	2,669,147.72	67.67
120	สพป. พะเยา เขต 2 (พะเยา)	4,008,180.00	-	-	1,291,796.07	32.23	1,291,796.07	32.23	2,716,383.93	67.77
121	สพป. บุรีรัมย์ เขต 4 (บุรีรัมย์)	4,765,480.00	-	-	1,525,274.35	32.01	1,525,274.35	32.01	3,240,205.65	67.99
122	สพป. อุตรดิตถ์ เขต 3 (อุตรดิตถ์)	5,027,980.00	25,180.00	0.50	1,604,694.42	31.92	1,629,874.42	32.42	3,398,105.58	67.58
123	สพป. พัทลุง เขต 1 (พัทลุง)	4,522,980.00	-	-	1,443,552.24	31.92	1,443,552.24	31.92	3,079,427.76	68.08
124	สพป. กำแพงเพชร เขต 2 (กำแพงเพชร)	4,640,480.00	-	-	1,480,910.54	31.91	1,480,910.54	31.91	3,159,569.46	68.09
125	สพป. เชียงใหม่ เขต 6 (เชียงใหม่)	4,202,120.00	97,399.00	2.32	1,339,848.64	31.89	1,437,247.64	34.20	2,764,872.36	65.80
126	สพป. อ่างทอง เขต 1 (อ่างทอง)	4,898,800.00	-	-	1,556,481.90	31.77	1,556,481.90	31.77	3,342,318.10	68.23
127	สพป. น่าน เขต 2 (น่าน)	4,178,690.00	45,500.00	1.09	1,313,468.13	31.43	1,358,968.13	32.52	2,819,721.87	67.48
128	สพป. ลำพูน เขต 1 (ลำพูน)	3,617,980.00	45,932.00	1.27	1,128,308.63	31.19	1,174,240.63	32.46	2,443,739.37	67.54
129	สพป. สตูล เขต 3 (สตูล)	4,344,649.00	46,170.50	1.06	1,354,604.84	31.18	1,400,775.34	32.24	2,943,873.66	67.76
130	สพป. ร้อยเอ็ด เขต 3 (ร้อยเอ็ด)	4,202,480.00	-	-	1,305,900.93	31.07	1,305,900.93	31.07	2,896,579.07	68.93

สำนักงานคณะกรรมการการศึกษาขั้นพื้นฐาน

หน่วย : บาท

ลำดับ	หน่วยงาน	งบม.ที่ได้รับ (A)	ผูกพันสัญญา (PO) (B)	%	ผลการเบิกจ่าย (C)	%	ผลการใช้จ่าย (B)+(C)	%	คงเหลือ (A)-(B)-(C)	%
131	สพป. เชียงใหม่ เขต 3 (เชียงใหม่)	5,407,060.00	-	-	1,677,840.91	31.03	1,677,840.91	31.03	3,729,219.09	68.97
132	สพป. นครพนม เขต 2 (นครพนม)	4,786,800.00	-	-	1,474,046.44	30.79	1,474,046.44	30.79	3,312,753.56	69.21
133	สพป. พิษณุโลก เขต 3 (พิษณุโลก)	4,862,880.00	-	-	1,497,005.34	30.78	1,497,005.34	30.78	3,365,874.66	69.22
134	สพป. สมุทรปราการ เขต 1 (สมุทรปราการ)	4,278,680.00	-	-	1,315,680.37	30.75	1,315,680.37	30.75	2,962,999.63	69.25
135	สพป. ขอนแก่น เขต 1 (ขอนแก่น)	4,824,080.00	-	-	1,476,215.36	30.60	1,476,215.36	30.60	3,347,864.64	69.40
136	สพป. สระแก้ว เขต 2 (สระแก้ว)	3,883,300.00	77,425.00	1.99	1,181,387.74	30.42	1,258,812.74	32.42	2,624,487.26	67.58
137	สพป. สมุทรสงคราม เขต 1 (สมุทรสงคราม)	3,728,700.00	203,004.00	5.44	1,124,968.30	30.17	1,327,972.30	35.61	2,400,727.70	64.39
138	สพป. กำแพงเพชร เขต 1 (กำแพงเพชร)	4,352,560.00	-	-	1,305,591.67	30.00	1,305,591.67	30.00	3,046,968.33	70.00
139	สพป. ประจวบคีรีขันธ์ เขต 1 (ประจวบคีรีขันธ์)	4,303,880.00	63,650.00	1.48	1,290,156.06	29.98	1,353,806.06	31.46	2,950,073.94	68.54
140	สพป. พิษณุโลก เขต 2 (พิษณุโลก)	4,802,880.00	-	-	1,432,900.47	29.83	1,432,900.47	29.83	3,369,979.53	70.17
141	สพป. นนทบุรี เขต 2 (นนทบุรี)	4,297,400.00	-	-	1,279,515.06	29.77	1,279,515.06	29.77	3,017,884.94	70.23
142	สพป. อำนาจเจริญ เขต 1 (อำนาจเจริญ)	4,358,462.00	-	-	1,294,381.06	29.70	1,294,381.06	29.70	3,064,080.94	70.30
143	สพป. อุทัยธานี เขต 1 (อุทัยธานี)	4,179,760.00	-	-	1,238,585.96	29.63	1,238,585.96	29.63	2,941,174.04	70.37
144	สพป.หนองคาย เขต 2 (หนองคาย)	4,360,530.00	-	-	1,291,067.59	29.61	1,291,067.59	29.61	3,069,462.41	70.39
145	สพป. สิงห์บุรี เขต 1 (สิงห์บุรี)	4,020,980.00	-	-	1,185,833.34	29.49	1,185,833.34	29.49	2,835,146.66	70.51
146	สพป. พิจิตร เขต 2 (พิจิตร)	4,426,416.00	-	-	1,305,323.12	29.49	1,305,323.12	29.49	3,121,092.88	70.51
147	สพป. ปราจีนบุรี เขต 2 (ปราจีนบุรี)	4,148,440.00	93,122.24	2.24	1,218,626.28	29.38	1,311,748.52	31.62	2,836,691.48	68.38
148	สพป. เพชรบูรณ์ เขต 1 (เพชรบูรณ์)	4,192,080.00	-	-	1,224,391.09	29.21	1,224,391.09	29.21	2,967,688.91	70.79
149	สพป. อุทัยธานี เขต 2 (อุทัยธานี)	4,257,372.00	-	-	1,235,320.98	29.02	1,235,320.98	29.02	3,022,051.02	70.98
150	สพป. เพชรบูรณ์ เขต 2 (เพชรบูรณ์)	3,788,480.00	-	-	1,095,951.01	28.93	1,095,951.01	28.93	2,692,528.99	71.07
151	สพป. อุบลราชธานี เขต 5 (อุบลราชธานี)	5,068,480.00	10,460.00	0.21	1,464,607.43	28.90	1,475,067.43	29.10	3,593,412.57	70.90
152	สพป. ระยอง เขต 2 (ระยอง)	4,137,600.00	82,762.73	2.00	1,174,800.34	28.39	1,257,563.07	30.39	2,880,036.93	69.61
153	สพป. เชียงใหม่ เขต 4 (เชียงใหม่)	4,027,720.00	-	-	1,131,324.62	28.09	1,131,324.62	28.09	2,896,395.38	71.91
154	สพป. นครปฐม เขต 1 (นครปฐม)	3,775,000.00	-	-	1,056,041.33	27.97	1,056,041.33	27.97	2,718,958.67	72.03
155	สพป. สมุทรสาคร เขต 1 (สมุทรสาคร)	4,460,034.00	-	-	1,247,156.51	27.96	1,247,156.51	27.96	3,212,877.49	72.04
156	สพป. ฉะเชิงเทรา เขต 1 (ฉะเชิงเทรา)	3,711,740.00	-	-	1,025,100.03	27.62	1,025,100.03	27.62	2,686,639.97	72.38
157	สพป. เชียงราย เขต 3 (เชียงราย)	4,245,780.00	-	-	1,160,730.70	27.34	1,160,730.70	27.34	3,085,049.30	72.66



สำนักงานคณะกรรมการการศึกษาขั้นพื้นฐาน

หน่วย : บาท

ลำดับ	หน่วยงาน	งบที่ครบ (A)	ผูกพันสัญญา (PO) (B)	%	ผลการเบิกจ่าย (C)	%	ผลการใช้จ่าย (B)+(C)	%	คงเหลือ (A)-(B)-(C)	%
158	สพป. พะเยา เขต 1 (พะเยา)	3,636,244.00	-	-	993,939.11	27.33	993,939.11	27.33	2,642,304.89	72.67
159	สพป. ลำพูน เขต 2 (ลำพูน)	4,111,280.00	277,739.00	6.76	1,122,728.87	27.31	1,400,467.87	34.06	2,710,812.13	65.94
160	สพป. ลำปาง เขต 2 (ลำปาง)	3,564,228.00	5,650.00	0.16	974,777.30	27.20	980,427.30	27.35	2,603,800.70	72.65
161	สพป. กาญจนบุรี เขต 1 (กาญจนบุรี)	4,068,604.00	30,000.00	0.74	1,101,189.50	27.07	1,131,189.50	27.80	2,937,414.50	72.20
162	สพป. เพชรบูรณ์ เขต 3 (เพชรบูรณ์)	4,239,552.00	335,719.70	7.92	1,134,426.06	26.76	1,470,145.76	34.68	2,769,406.24	65.32
163	สพป. ตราด เขต 1 (ตราด)	4,381,100.00	44,415.00	1.01	1,171,405.91	26.74	1,215,820.91	27.75	3,165,279.09	72.25
164	สพป. กาญจนบุรี เขต 4 (กาญจนบุรี)	3,550,904.00	-	-	932,880.07	26.27	932,880.07	26.27	2,618,023.93	73.73
165	สพป. เชียงใหม่ เขต 1 (เชียงใหม่)	3,481,480.00	-	-	909,480.85	26.12	909,480.85	26.12	2,571,999.15	73.88
166	สพป. ภูเก็ต เขต 1 (ภูเก็ต)	4,009,703.00	373,563.00	9.32	1,022,249.81	25.49	1,395,812.81	34.81	2,613,890.19	65.19
167	สพป. ลพบุรี เขต 1 (ลพบุรี)	3,684,700.00	-	-	931,147.06	25.27	931,147.06	25.27	2,753,552.94	74.73
168	สพป. อุตรดิตถ์ เขต 2 (อุตรดิตถ์)	3,564,025.00	29,007.70	0.81	879,893.42	24.69	908,901.12	25.50	2,655,123.88	74.50
169	สพป. นนทบุรี เขต 1 (นนทบุรี)	4,982,480.00	543,245.00	10.90	1,223,283.75	24.55	1,766,528.75	35.45	3,215,951.25	64.55
170	สพป. เพชรบุรี เขต 2 (เพชรบุรี)	3,850,900.00	6,873.40	0.18	938,948.24	24.38	945,821.64	24.56	2,905,078.36	75.44
171	สพป. อุตรดิตถ์ เขต 1 (อุตรดิตถ์)	4,126,630.00	-	-	991,538.45	24.03	991,538.45	24.03	3,135,091.55	75.97
172	สพป. นครราชสีมา เขต 1 (นครราชสีมา)	4,008,480.00	-	-	924,913.60	23.07	924,913.60	23.07	3,083,566.40	76.93
173	สพป. ระนอง เขต 1 (ระนอง)	3,561,980.00	31,020.00	0.87	804,002.13	22.57	835,022.13	23.44	2,726,957.87	76.56
174	สพป. สงขลา เขต 2 (สงขลา)	5,317,480.00	-	-	1,176,118.05	22.12	1,176,118.05	22.12	4,141,361.95	77.88
175	สพป. กรุงเทพมหานคร เขต 1 (กรุงเทพมหานคร)	4,224,900.00	-	-	911,768.15	21.58	911,768.15	21.58	3,313,131.85	78.42
176	สพป. ลำปาง เขต 1 (ลำปาง)	3,514,220.00	45,000.00	1.28	717,965.85	20.43	762,965.85	21.71	2,751,254.15	78.29
177	สพป. ชัยภูมิ เขต 2 (ชัยภูมิ)	4,311,280.00	-	-	854,484.56	19.82	854,484.56	19.82	3,456,795.44	80.18
178	สพป. ลำปาง เขต 3 (ลำปาง)	3,460,060.00	-	-	684,777.53	19.79	684,777.53	19.79	2,775,282.47	80.21
179	สพป.แพร่ เขต 2 (แพร่)	3,614,080.00	-	-	652,756.77	18.06	652,756.77	18.06	2,961,323.23	81.94
180	สพป.ร้อยเอ็ด เขต 1 (ร้อยเอ็ด)	13,181,804.00	-	-	2,352,872.81	17.85	2,352,872.81	17.85	10,828,931.19	82.15
181	สพป.สตูล เขต 1 (สตูล)	14,884,800.00	19,243.95	0.13	2,088,643.86	14.03	2,107,887.81	14.16	12,776,912.19	85.84
182	สพป.ราชบุรี เขต 1 (ราชบุรี)	12,984,200.00	-	-	1,737,038.88	13.38	1,737,038.88	13.38	11,247,161.12	86.62
183	สพป.น่าน เขต 1 (น่าน)	13,082,180.00	20,000.00	0.15	1,216,136.65	9.30	1,236,136.65	9.45	11,846,043.35	90.55

สำนักงานเขตพื้นที่การศึกษามัธยมศึกษา

สำนักงานคณะกรรมการการศึกษาขั้นพื้นฐาน

หน่วย : บาท

ลำดับ	หน่วยงาน	งบที่ได้รับ (A)	ผู้พันสัญญา (PO) (B)	%	ผลการเบิกจ่าย (C)	%	ผลการใช้จ่าย (B)+(C)	%	คงเหลือ (A)-(B)-(C)	%
1	สพพ. ภูเก็ตธานี (ปท) (ปทุมธานี)	12,057,360.00	-	-	6,407,766.67	53.14	6,407,766.67	53.14	5,649,593.33	46.86
2	สพพ. สุรินทร์ (สร) (สุรินทร์)	5,244,771.00	-	-	2,760,650.26	52.64	2,760,650.26	52.64	2,484,120.74	47.36
3	สพพ. พังงา ภูเก็ต ระนอง (พงภกรม) (พังงา)	4,421,230.00	-	-	2,258,778.67	51.09	2,258,778.67	51.09	2,162,451.33	48.91
4	สพพ. สกลนคร (สณ) (สกลนคร)	5,655,727.00	-	-	2,688,880.26	47.54	2,688,880.26	47.54	2,966,846.74	52.46
5	สพพ. บุรีรัมย์ (บร) (บุรีรัมย์)	6,386,000.00	-	-	2,807,924.39	43.97	2,807,924.39	43.97	3,578,075.61	56.03
6	สพพ. ศรีสะเกษ ยโสธร (ศกย) (ศรีสะเกษ)	6,178,907.00	281,028.12	4.55	2,716,010.22	43.96	2,997,038.34	48.50	3,181,868.66	51.50
7	สพพ. ภาพสีนบุรี (ทส) (ภาพสีนบุรี)	4,674,330.00	-	-	1,857,284.68	39.73	1,857,284.68	39.73	2,817,045.32	60.27
8	สพพ. พิษณุโลก อุตรดิตถ์ (พลอช) (พิษณุโลก)	4,726,430.00	-	-	1,739,178.61	36.80	1,739,178.61	36.80	2,987,251.39	63.20
9	สพพ. อุตรดิตถ์ (อช) (อุตรดิตถ์)	4,256,772.00	-	-	1,563,712.32	36.73	1,563,712.32	36.73	2,693,059.68	63.27
10	สพพ. กุญแจทองพนาศร 1 (ทท1) (กุญแจทองพนาศร)	5,798,640.00	-	-	2,120,943.77	36.58	2,120,943.77	36.58	3,677,696.23	63.42
11	สพพ. ตรัง กระบี่ (ตกรบ) (ตรัง)	4,755,270.00	-	-	1,735,301.84	36.49	1,735,301.84	36.49	3,019,968.16	63.51
12	สพพ. ร้อยเอ็ด (รย) (ร้อยเอ็ด)	4,732,160.00	-	-	1,697,949.71	35.88	1,697,949.71	35.88	3,034,210.29	64.12
13	สพพ. นราธิวาส (นธ) (นราธิวาส)	15,835,240.00	136,228.52	0.86	5,423,645.22	34.25	5,559,873.74	35.11	10,275,366.26	64.89
14	สพพ. สุราษฎร์ธานี ชุมพร (สุฎชพ) (สุราษฎร์ธานี)	5,849,510.00	-	-	1,957,698.04	33.47	1,957,698.04	33.47	3,891,811.96	66.53
15	สพพ. เลยหนองบัวลำภู (เลยนบ) (เลย)	4,669,210.00	-	-	1,557,599.23	33.36	1,557,599.23	33.36	3,111,610.77	66.64
16	สพพ. นครราชสีมา (นม) (นครราชสีมา)	4,650,860.00	-	-	1,504,856.19	32.36	1,504,856.19	32.36	3,146,003.81	67.64
17	สพพ. ชัยภูมิ (ชย) (ชัยภูมิ)	4,979,340.00	263,395.00	5.29	1,600,098.14	32.13	1,863,493.14	37.42	3,115,846.86	62.58
18	สพพ. เพชรบูรณ์ (พร) (เพชรบูรณ์)	4,544,180.00	-	-	1,456,795.11	32.06	1,456,795.11	32.06	3,087,384.89	67.94
19	สพพ. ขอนแก่น (ขก) (ขอนแก่น)	5,827,760.00	-	-	1,866,487.54	32.03	1,866,487.54	32.03	3,961,272.46	67.97
20	สพพ. หนองคาย (นค) (หนองคาย)	8,681,510.00	-	-	2,773,728.56	31.95	2,773,728.56	31.95	5,907,781.44	68.05
21	สพพ. สงขลา สตูล (สงสค) (สงขลา)	6,888,850.00	-	-	2,184,754.22	31.71	2,184,754.22	31.71	4,704,095.78	68.29
22	สพพ. สุพรรณบุรี (สพ) (สุพรรณบุรี)	7,776,390.00	325,537.50	4.19	2,432,051.91	31.27	2,757,599.41	35.46	5,018,790.59	64.54
23	สพพ. นครสวรรค์ (นศ) (นครสวรรค์)	7,912,188.00	-	-	2,465,290.63	31.16	2,465,290.63	31.16	5,446,897.37	68.84
24	สพพ. นครพนม (นพ) (นครพนม)	9,240,794.00	-	-	2,856,867.61	30.92	2,856,867.61	30.92	6,383,926.39	69.08
25	สพพ. อุบลราชธานี อำนาจเจริญ (อบจ) (อุบลราชธานี)	4,636,970.00	26,717.00	0.58	1,411,971.46	30.45	1,438,688.46	31.03	3,198,281.54	68.97
26	สพพ. ลำปาง ลำพูน (ลปลพ) (ลำปาง)	4,686,600.00	-	-	1,405,813.23	30.00	1,405,813.23	30.00	3,280,786.77	70.00
27	สพพ. สันนิบาตวิทยาลัย (สทอช) (สิงห์บุรี)	7,138,600.00	-	-	2,130,291.09	29.84	2,130,291.09	29.84	5,008,308.91	70.16

สำนักงานคณะกรรมการการศึกษาขั้นพื้นฐาน

หน่วย : บาท

ลำดับ	หน่วยงาน	งบฯที่ได้รับ (A)	ผูกพันสัญญา (PO) (B)	%	ผลการเบิกจ่าย (C)	%	ผลการใช้จ่าย (B)+(C)	%	คงเหลือ (A)-(B)-(C)	%
28	ศพพ. ชลบุรี ระยอง (ชลบุรี)	4,319,860.00	-	-	1,274,567.07	29.50	1,274,567.07	29.50	3,045,292.93	70.50
29	ศพพ. นนทบุรี (นน)	8,057,460.00	-	-	2,331,482.89	28.94	2,331,482.89	28.94	5,725,977.11	71.06
30	ศพพ. ราชบุรี (รบ) (ราชบุรี)	7,480,820.00	-	-	2,098,012.45	28.05	2,098,012.45	28.05	5,382,807.55	71.95
31	ศพพ. เชียงราย (ชร) (เชียงใหม่)	9,015,480.00	16,170.00	0.18	2,512,313.99	27.87	2,528,483.99	28.05	6,486,996.01	71.95
32	ศพพ. นพบุรีศรีนครนิคม (นพ) (นนทบุรี)	8,903,990.00	10,990.00	0.12	2,420,888.34	27.19	2,431,878.34	27.31	6,472,111.66	72.69
33	ศพพ. จันทบุรีศรีนครนิคม (จช) (จันทบุรี)	3,898,308.00	15,730.00	0.40	1,000,379.19	25.66	1,016,109.19	26.07	2,882,198.81	73.93
34	ศพพ. มหาสารคาม (มค) (มหาสารคาม)	4,281,730.00	5,060.00	0.12	1,083,364.50	25.30	1,088,424.50	25.42	3,193,305.50	74.58
35	ศพพ. นครศรีธรรมราช (นศ) (นครศรีธรรมราช)	10,490,370.00	-	-	2,386,440.99	22.75	2,386,440.99	22.75	8,103,929.01	77.25
36	ศพพ. ฉะเชิงเทรา (ฉช) (ฉะเชิงเทรา)	8,598,400.00	134,383.20	1.56	1,882,750.85	21.90	2,017,134.05	23.46	6,581,265.95	76.54
37	ศพพ. ปราจีนบุรี นครนายก (ปจ) (ปราจีนบุรี)	7,339,520.00	-	-	1,455,526.32	19.83	1,455,526.32	19.83	5,883,993.68	80.17
38	ศพพ. สุโขทัย (สท) (สุโขทัย)	7,926,350.00	-	-	1,539,494.96	19.42	1,539,494.96	19.42	6,386,855.04	80.58
39	ศพพ. กำแพงเพชร (กพ) (กำแพงเพชร)	7,462,700.00	-	-	1,435,063.31	19.23	1,435,063.31	19.23	6,027,636.69	80.77
40	ศพพ. เพชรบุรี (เพ) (เพชรบุรี)	12,668,320.00	-	-	1,999,260.27	15.78	1,999,260.27	15.78	10,669,059.73	84.22
41	ศพพ. เชียงใหม่ (ชม) (เชียงใหม่)	16,336,072.00	-	-	2,268,781.00	13.89	2,268,781.00	13.89	14,067,291.00	86.11
42	ศพพ. กรุงเทพมหานคร 2 (ทพ2) (กรุงเทพมหานคร)	16,850,830.00	-	-	1,785,155.50	10.59	1,785,155.50	10.59	15,065,674.50	89.41

ศูนย์การศึกษาพิเศษ

1	ศต.ประจำจังหวัดนครนายก (นครนายก)	278,400.00	-	-	210,529.24	75.62	210,529.24	75.62	67,870.76	24.38
2	ศต.ประจำจังหวัดมหาสารคาม (มหาสารคาม)	395,200.00	6,331.19	1.60	244,314.01	61.82	250,645.20	63.42	144,554.80	36.58
3	ศต.ประจำจังหวัดอ่างทอง (อ่างทอง)	251,500.00	-	-	146,845.47	58.39	146,845.47	58.39	104,654.53	41.61
4	ศต.ประจำจังหวัดอุตรดิตถ์ (อุตรดิตถ์)	294,300.00	-	-	171,273.26	58.20	171,273.26	58.20	123,026.74	41.80
5	ศต.ประจำจังหวัดสิงห์บุรี (สิงห์บุรี)	237,100.00	-	-	127,650.21	53.84	127,650.21	53.84	109,449.79	46.16
6	ศต.ประจำจังหวัดปทุมธานี (ปทุมธานี)	345,700.00	-	-	185,767.38	53.74	185,767.38	53.74	159,932.62	46.26
7	ศต.ประจำจังหวัดนครพนม (นครพนม)	290,400.00	-	-	152,183.42	52.40	152,183.42	52.40	138,216.58	47.60
8	ศต.ประจำจังหวัดปาน (ปาน)	309,200.00	19,800.00	6.40	160,569.45	51.93	180,369.45	58.33	128,830.55	41.67
9	ศต.ประจำจังหวัดแพร่ (แพร่)	247,300.00	-	-	120,863.03	48.87	120,863.03	48.87	126,436.97	51.13
10	ศต.ประจำจังหวัดหนองบัวลำภู (หนองบัวลำภู)	262,600.00	-	-	127,234.90	48.45	127,234.90	48.45	135,365.10	51.55
11	ศต.เขตการศึกษา 3 (สงขลา)	912,600.00	34,960.00	3.83	419,002.48	45.91	453,962.48	49.74	458,637.52	50.26

สำนักงานคณะกรรมการการศึกษาขั้นพื้นฐาน

หน่วย : บาท

ลำดับ	หน่วยงาน	งบที่ได้รับ (A)	ผูกพันสัญญา (PO) (B)	%	ผลการเบิกจ่าย (C)	%	ผลการใช้จ่าย (B)+(C)	%	คงเหลือ (A)-(B)-(C)	%
12	ศต.เขตการศึกษา 6 (ลพบุรี)	491,600.00	-	-	224,042.33	45.57	224,042.33	45.57	267,557.67	54.43
13	ศต.ประจำจังหวัดปัตตานี (ปัตตานี)	619,900.00	122,712.33	19.80	278,326.69	44.90	401,039.02	64.69	218,860.98	35.31
14	ศต.ประจำจังหวัดลำปาง (ลำปาง)	405,500.00	8,500.00	2.10	181,953.69	44.87	190,453.69	46.97	215,046.31	53.03
15	ศต.ประจำจังหวัดจันทบุรี (จันทบุรี)	328,700.00	23,700.00	7.21	147,296.26	44.81	170,996.26	52.02	157,703.74	47.98
16	ศต.เขตการศึกษา 1 (นครปฐม)	358,800.00	-	-	159,304.10	44.40	159,304.10	44.40	199,495.90	55.60
17	ศต.ประจำจังหวัดปราจีนบุรี (ปราจีนบุรี)	316,700.00	-	-	140,296.15	44.30	140,295.15	44.30	176,404.85	55.70
18	ศต.ประจำจังหวัดเชียงใหม่ (เชียงใหม่)	384,900.00	-	-	167,302.66	43.47	167,302.66	43.47	217,597.34	56.53
19	ศต.ประจำจังหวัดประจวบคีรีขันธ์ (ประจวบคีรีขันธ์)	313,000.00	-	-	131,080.43	41.88	131,080.43	41.88	181,919.57	58.12
20	ศต.ประจำจังหวัดสุราษฎร์ธานี (สุราษฎร์ธานี)	375,600.00	-	-	156,929.76	41.78	156,929.76	41.78	218,670.24	58.22
21	ศต.เขตการศึกษา 9 (ขอนแก่น)	651,500.00	-	-	264,344.48	40.57	264,344.48	40.57	387,155.52	59.43
22	ศต.เขตการศึกษา 8 (เชียงใหม่)	761,600.00	5,000.00	0.66	300,814.07	39.50	305,814.07	40.15	455,785.93	59.85
23	ศต.ประจำจังหวัดสตูล (สตูล)	308,500.00	-	-	117,263.10	38.01	117,263.10	38.01	191,236.90	61.99
24	ศต.ประจำจังหวัดยโสธร (ยโสธร)	270,400.00	-	-	99,631.30	36.85	99,631.30	36.85	170,768.70	63.15
25	ศต.ประจำจังหวัดภูเก็ต (ภูเก็ต)	233,400.00	-	-	82,803.36	35.48	82,803.36	35.48	150,596.64	64.52
26	ศต.ประจำจังหวัดกำแพงเพชร (กำแพงเพชร)	314,900.00	-	-	111,424.37	35.38	111,424.37	35.38	203,475.63	64.62
27	ศต.เขตการศึกษา 12 (ชลบุรี)	706,160.00	-	-	241,806.58	34.24	241,806.58	34.24	464,353.42	65.76
28	ศต.ประจำจังหวัดกระบี่ (กระบี่)	350,900.00	-	-	119,534.66	34.07	119,534.66	34.07	231,365.34	65.93
29	ศต.ประจำจังหวัดตราด (ตราด)	245,600.00	-	-	83,358.30	33.94	83,358.30	33.94	162,241.70	66.06
30	ศต.ประจำจังหวัดอำนาจเจริญ (อำนาจเจริญ)	330,800.00	-	-	110,390.44	33.37	110,390.44	33.37	220,409.56	66.63
31	ศต.ประจำจังหวัดอุทัยธานี (อุทัยธานี)	275,400.00	-	-	86,048.43	31.24	86,048.43	31.24	189,351.57	68.76
32	ศต.ประจำจังหวัดระยอง (ระยอง)	317,700.00	-	-	96,904.90	30.50	96,904.90	30.50	220,795.10	69.50
33	ศต.ประจำจังหวัดเพชรบุรี (เพชรบุรี)	301,000.00	-	-	89,129.46	29.61	89,129.46	29.61	211,870.54	70.39
34	ศต.ประจำจังหวัดระนอง (ระนอง)	248,840.00	-	-	72,244.49	29.03	72,244.49	29.03	176,595.51	70.97
35	ศต.ประจำจังหวัดพะเยา (พะเยา)	309,700.00	-	-	89,803.22	29.00	89,803.22	29.00	219,896.78	71.00
36	ศต.ประจำจังหวัดสมุทรสงคราม (สมุทรสงคราม)	347,500.00	-	-	98,605.56	28.38	98,605.56	28.38	248,894.44	71.62
37	ศต.ประจำจังหวัดนนทบุรี (นนทบุรี)	500,600.00	-	-	141,935.06	28.35	141,935.06	28.35	358,664.94	71.65
38	ศต.ประจำจังหวัดลำพูน (ลำพูน)	286,500.00	13,324.90	4.65	77,702.87	27.12	91,027.77	31.77	195,472.23	68.23

สำนักงานคณะกรรมการการศึกษาขั้นพื้นฐาน

หน่วย : บาท

ลำดับ	หน่วยงาน	งบม.ที่ได้รับ (A)	ผูกพันสัญญา (PO) (B)	%	ผลการเบิกจ่าย (C)	%	ผลกำไร/จ่าย (B)+(C)	%	คงเหลือ (A)-(B)-(C)	%
39	ศต.ประจำจังหวัดบุรีรัมย์ (บุรีรัมย์)	450,600.00	-	-	119,029.08	26.42	119,029.08	26.42	331,570.92	73.58
40	ศต.ประจำจังหวัดอุดรธานี (อุดรธานี)	569,700.00	-	-	147,722.42	25.93	147,722.42	25.93	421,977.58	74.07
41	ศต.ประจำจังหวัดเพชรบูรณ์ (เพชรบูรณ์)	308,700.00	25,610.00	8.30	78,406.01	25.40	104,016.01	33.69	204,683.99	66.31
42	ศต.เขตการศึกษา 11 (นครราชสีมา)	848,200.00	15,893.00	1.87	215,124.94	25.36	231,017.94	27.24	617,182.06	72.76
43	ศต.ประจำจังหวัดพิจิตร (พิจิตร)	300,000.00	-	-	75,814.88	25.27	75,814.88	25.27	224,185.12	74.73
44	ศต.ประจำจังหวัดน่าน (น่าน)	605,200.00	-	-	142,200.00	23.50	142,200.00	23.50	463,000.00	76.50
45	ศต.เขตการศึกษา 4 (ตรัง)	322,900.00	-	-	75,243.56	23.30	75,243.56	23.30	247,656.44	76.70
46	ศต.ประจำจังหวัดศรีสะเกษ (ศรีสะเกษ)	572,700.00	-	-	130,857.27	22.85	130,857.27	22.85	441,842.73	77.15
47	ศต.ประจำจังหวัดฉะเชิงเทรา (ฉะเชิงเทรา)	403,400.00	-	-	88,200.90	21.86	88,200.90	21.86	315,199.10	78.14
48	ศต.เขตการศึกษา 2 (ยะลา)	2,127,500.00	-	-	447,972.70	21.06	447,972.70	21.06	1,679,527.30	78.94
49	ศต.ประจำจังหวัดสุโขทัย (สุโขทัย)	326,700.00	-	-	63,992.00	19.59	63,992.00	19.59	262,708.00	80.41
50	ศต.ประจำจังหวัดสุรินทร์ (สุรินทร์)	417,600.00	-	-	67,037.75	16.05	67,037.75	16.05	350,562.25	83.95
51	ศต.ประจำจังหวัดศรีธรรมราช (นครศรีธรรมราช)	790,540.00	-	-	116,733.26	14.77	116,733.26	14.77	673,806.74	85.23
52	ศต.ประจำจังหวัดชัยนาท (ชัยนาท)	476,240.00	-	-	64,200.00	13.48	64,200.00	13.48	412,040.00	86.52
53	ศต.เขตการศึกษา 7 (พิษณุโลก)	387,200.00	-	-	35,307.00	9.12	35,307.00	9.12	351,893.00	90.88
54	ศต.ประจำจังหวัดกาญจนบุรี (กาญจนบุรี)	398,300.00	-	-	34,076.65	8.56	34,076.65	8.56	364,223.35	91.44
55	ศต.เขตการศึกษา 10 (อุบลราชธานี)	593,900.00	-	-	47,700.00	8.03	47,700.00	8.03	546,200.00	91.97
56	ศต.ประจำจังหวัดสกลนคร (สกลนคร)	536,500.00	-	-	40,150.00	7.48	40,150.00	7.48	496,350.00	92.52
57	ศต.เขตการศึกษา 5 (สุพรรณบุรี)	387,250.00	-	-	28,242.00	7.29	28,242.00	7.29	359,018.00	92.71
58	ศต.ประจำจังหวัดร้อยเอ็ด (ร้อยเอ็ด)	1,534,500.00	-	-	100,905.20	6.58	100,905.20	6.58	1,433,594.80	93.42
59	ศต.ประจำจังหวัดกาฬสินธุ์ (กาฬสินธุ์)	510,000.00	77,850.00	15.26	31,457.52	6.17	109,307.52	21.43	400,692.48	78.57
60	ศต.ประจำจังหวัดสมุทรปราการ (สมุทรปราการ)	286,900.00	-	-	14,459.00	5.04	14,459.00	5.04	272,441.00	94.96
61	ศต.ประจำจังหวัดหนองคาย (หนองคาย)	281,600.00	-	-	12,996.00	4.62	12,996.00	4.62	268,604.00	95.38
62	ศต.ประจำจังหวัดสระบุรี (สระบุรี)	322,300.00	-	-	14,850.00	4.61	14,850.00	4.61	307,450.00	95.39
63	ศต.ประจำจังหวัดพังงา (พังงา)	460,100.00	-	-	21,150.00	4.60	21,150.00	4.60	438,950.00	95.40
64	ศต. ประจำจังหวัดบึงกาฬ (บึงกาฬ)	297,900.00	-	-	13,500.00	4.53	13,500.00	4.53	284,400.00	95.47
65	ศต.ประจำจังหวัดพระนครศรีอยุธยา (พระนครศรีอยุธยา)	438,800.00	-	-	18,900.00	4.31	18,900.00	4.31	419,900.00	95.69

สำนักงานคณะกรรมการการศึกษาขั้นพื้นฐาน

หน่วย : บาท

ลำดับ	หน่วยงาน	งบ.ที่ได้รับ (A)	ผูกพันสัญญา (PO) (B)	%	ผลการเบิกจ่าย (C)	%	ผลการใช้จ่าย (B)+(C)	%	คงเหลือ (A)-(B)-(C)	%
66	ศศ.ประจำจังหวัดภูเก็ต (ภูเก็ตอาหาร)	270,000.00	-	-	10,800.00	4.00	10,800.00	4.00	259,200.00	96.00
67	ศศ.ประจำจังหวัดสมุทรสาคร (สมุทรสาคร)	236,700.00	-	-	9,450.00	3.99	9,450.00	3.99	227,250.00	96.01
68	ศศ.ประจำจังหวัดตาก (ตาก)	356,900.00	-	-	13,206.00	3.70	13,206.00	3.70	343,694.00	96.30
69	ศศ.ประจำจังหวัดสระแก้ว (สระแก้ว)	328,100.00	-	-	12,015.00	3.66	12,015.00	3.66	316,085.00	96.34
70	ศศ.ประจำจังหวัดแม่ฮ่องสอน (แม่ฮ่องสอน)	262,900.00	-	-	9,450.00	3.59	9,450.00	3.59	253,450.00	96.41
71	ศศ.ประจำจังหวัดพิจิตร (พิจิตร)	305,600.00	-	-	10,800.00	3.53	10,800.00	3.53	294,800.00	96.47
72	ศศ.ประจำจังหวัดชุมพร (ชุมพร)	349,000.00	-	-	12,150.00	3.48	12,150.00	3.48	336,850.00	96.52
73	ศศ.ประจำจังหวัดชัยภูมิ (ชัยภูมิ)	357,700.00	-	-	12,150.00	3.40	12,150.00	3.40	345,550.00	96.60
74	ศศ.ประจำจังหวัดนครสวรรค์ (นครสวรรค์)	367,300.00	-	-	12,150.00	3.31	12,150.00	3.31	355,150.00	96.69
75	ศศ.ประจำจังหวัดเลย (เลย)	328,900.00	-	-	10,782.00	3.28	10,782.00	3.28	318,118.00	96.72
76	ศศ.ประจำจังหวัดราชบุรี (ราชบุรี)	1,297,100.00	10,740.00	0.83	14,850.00	1.14	25,590.00	1.97	1,271,510.00	98.03

โรงเรียนศึกษาพิเศษและโรงเรียนศึกษาศาสตร์

1	ร.ร.ศึกษาลงกระแบริษัทยาขาว (เชียงใหม่)	1,934,442.00	-	-	1,637,902.00	84.67	1,637,902.00	84.67	296,540.00	15.33
2	ร.ร.แม่ป๋วยอนุกุล (แพร่)	787,400.00	-	-	479,719.00	60.92	479,719.00	60.92	307,681.00	39.08
3	ร.ร.สอนคนตาบอดภาคเหนือ (เชียงใหม่)	369,500.00	-	-	209,049.00	56.58	209,049.00	56.58	160,451.00	43.42
4	ร.ร.ราชประชานุเคราะห์ 49 (ตราด)	178,800.00	-	-	86,940.00	48.62	86,940.00	48.62	91,860.00	51.38
5	ร.ร.ราชประชานุเคราะห์ 32 (อุบลราชธานี)	386,100.00	-	-	183,274.00	47.47	183,274.00	47.47	202,826.00	52.53
6	ร.ร.พิษณุโลกปัญญาอนุกุล (พิษณุโลก)	524,800.00	-	-	248,977.00	47.44	248,977.00	47.44	275,823.00	52.56
7	ร.ร.ราชประชานุเคราะห์ 56 (น่าน)	682,250.00	-	-	301,978.00	44.26	301,978.00	44.26	380,272.00	55.74
8	ร.ร.โสตศึกษาปามลิต (ทพบุรี)	286,700.00	-	-	123,760.00	43.17	123,760.00	43.17	162,940.00	56.83
9	ร.ร.ราชประชานุเคราะห์ 22 (แม่ฮ่องสอน)	330,600.00	-	-	141,600.00	42.83	141,600.00	42.83	189,000.00	57.17
10	ร.ร.ราชประชานุเคราะห์ 57 (เพชรบูรณ์)	473,800.00	-	-	198,540.00	41.90	198,540.00	41.90	275,260.00	58.10
11	ร.ร.ละติงเทพปัญญาอนุกุล (ละติงเทพฯ)	660,900.00	-	-	267,890.00	40.53	267,890.00	40.53	393,010.00	59.47
12	ร.ร.ราชประชานุเคราะห์ 30 (เชียงใหม่)	679,600.00	-	-	271,551.00	39.96	271,551.00	39.96	408,049.00	60.04
13	ร.ร.ศึกษาลงกระแบริษัทยาขาว (พิจิตร)	282,720.00	-	-	102,730.00	36.34	102,730.00	36.34	179,990.00	63.66
14	ร.ร.โสตศึกษาจังหวัดเพชรบูรณ์ (เพชรบูรณ์)	330,800.00	-	-	117,099.00	35.40	117,099.00	35.40	213,701.00	64.60
15	ร.ร.ศรีสังฆาลย์เชียงใหม่ (เชียงใหม่)	444,000.00	-	-	149,210.00	33.61	149,210.00	33.61	294,790.00	66.39

สำนักงานคณะกรรมการการศึกษาขั้นพื้นฐาน

หน่วย : บาท

ลำดับ	หน่วยงาน	งบที่ได้รับ (A)	ผูกพันสัญญา (PO) (B)	%	ผลการเบิกจ่าย (C)	%	ผลการใช้จ่าย (B)+(C)	%	คงเหลือ (A)-(B)-(C)	%
16	ร.ร.โสตศึกษาจังหวัดกาญจนบุรี (กาญจนบุรี)	260,100.00	-	-	76,380.70	29.37	76,380.70	29.37	183,719.30	70.63
17	ร.ร.ศึกษางดงเดงระหัดยี่ดอกร้าง (ลำปาง)	504,900.00	-	-	139,401.00	27.61	139,401.00	27.61	365,499.00	72.39
18	ร.ร.โสตศึกษาจังหวัดชัยภูมิ (ชัยภูมิ)	371,300.00	-	-	100,857.00	27.16	100,857.00	27.16	270,443.00	72.84
19	ร.ร.ราชประชาสมาธิราช 36 (ภูเก็ต)	212,200.00	-	-	57,126.00	26.92	57,126.00	26.92	155,074.00	73.08
20	ร.ร.ราชประชาสมาธิราช 24 (พะเยา)	725,240.00	-	-	193,923.24	26.74	193,923.24	26.74	531,316.76	73.26
21	ร.ร.ราชประชาสมาธิราช 23 (พิษณุโลก)	702,480.00	-	-	186,250.00	26.51	186,250.00	26.51	516,230.00	73.49
22	ร.ร.ราชประชาสมาธิราช 35 (พังงา)	381,500.00	-	-	97,729.00	25.62	97,729.00	25.62	283,771.00	74.38
23	ร.ร.ชุมชนปัญญาภูมิ (ชุมพร)	384,300.00	-	-	93,880.00	24.43	93,880.00	24.43	290,420.00	75.57
24	ร.ร.โสตศึกษาจังหวัดนครศรีธรรมราช (นครศรีธรรมราช)	254,700.00	-	-	62,180.00	24.41	62,180.00	24.41	192,520.00	75.59
25	ร.ร.โสตศึกษาจังหวัดอุดรธานี (อุดรธานี)	301,700.00	-	-	73,560.00	24.38	73,560.00	24.38	228,140.00	75.62
26	ร.ร.ราชประชาสมาธิราช 54 (อำนาจเจริญ)	318,900.00	-	-	77,060.00	24.16	77,060.00	24.16	241,840.00	75.84
27	ร.ร.โสตศึกษาจังหวัดมุกดาหาร (มุกดาหาร)	316,600.00	-	-	76,424.30	24.14	76,424.30	24.14	240,175.70	75.86
28	ร.ร.ราชประชาสมาธิราช 53 (สกลนคร)	404,100.00	-	-	96,761.00	23.94	96,761.00	23.94	307,339.00	76.06
29	ร.ร.โสตศึกษาจังหวัดสุรินทร์ (สุรินทร์)	389,300.00	-	-	93,094.00	23.91	93,094.00	23.91	296,206.00	76.09
30	ร.ร.โสตศึกษาจังหวัดนครปฐม (นครปฐม)	333,500.00	-	-	78,620.00	23.57	78,620.00	23.57	254,880.00	76.43
31	ร.ร.ราชประชาสมาธิราช 26 (ลำพูน)	606,900.00	-	-	142,650.00	23.50	142,650.00	23.50	464,250.00	76.50
32	ร.ร.ระยองปัญญาภูมิ (ระยอง)	560,200.00	-	-	130,920.00	23.37	130,920.00	23.37	429,280.00	76.63
33	ร.ร.โสตศึกษาจังหวัดสงขลา (สงขลา)	201,100.00	-	-	46,860.00	23.30	46,860.00	23.30	154,240.00	76.70
34	ร.ร.โสตศึกษาจังหวัดร้อยเอ็ด (ร้อยเอ็ด)	326,100.00	-	-	75,920.00	23.28	75,920.00	23.28	250,180.00	76.72
35	ร.ร.ราชประชาสมาธิราช 27 (หนองคาย)	568,740.00	-	-	131,759.00	23.17	131,759.00	23.17	436,981.00	76.83
36	ร.ร.เชียงใหม่ปัญญาภูมิ (เชียงใหม่)	598,500.00	-	-	138,463.00	23.14	138,463.00	23.14	460,037.00	76.86
37	ร.ร.โสตศึกษาเทพรัตน (ประจวบคีรีขันธ์)	178,540.00	-	-	40,940.00	22.93	40,940.00	22.93	137,600.00	77.07
38	ร.ร.ราชประชาสมาธิราช 47 (เพชรบุรี)	376,300.00	-	-	86,220.00	22.91	86,220.00	22.91	290,080.00	77.09
39	ร.ร.เพชรบุรีปัญญาภูมิ (เพชรบุรี)	679,800.00	-	-	155,550.00	22.88	155,550.00	22.88	524,250.00	77.12
40	ร.ร.โสตศึกษาอนุสารสุนทร (เชียงใหม่)	290,100.00	-	-	66,110.00	22.79	66,110.00	22.79	223,990.00	77.21
41	ร.ร.ราชประชาสมาธิราช 20 (ชุมพร)	298,800.00	-	-	67,260.00	22.51	67,260.00	22.51	231,540.00	77.49
42	ร.ร.พิชิตวิทยาปัญญาภูมิ (พิชิต)	441,900.00	-	-	99,200.00	22.45	99,200.00	22.45	342,700.00	77.55

สำนักงานคณะกรรมการการศึกษาขั้นพื้นฐาน

หน่วย : บาท

ลำดับ	หน่วยงาน	งบฯที่ได้รับ (A)	ผูกพันสัญญา (PO) (B)	%	ผลการเบิกจ่าย (C)	%	ผลการใช้จ่าย (B)+(C)	%	คงเหลือ (A)-(B)-(C)	%
43	ร.ร.ลพบุรีปัญญาคุณ (ลพบุรี)	574,200.00	-	-	128,560.00	22.39	128,560.00	22.39	445,640.00	77.61
44	ร.ร.ราชประชานุเคราะห์ 29 (ศรีสะเกษ)	530,100.00	-	-	118,390.00	22.33	118,390.00	22.33	411,710.00	77.67
45	ร.ร.ราชประชานุเคราะห์ 21 (แม่ฮ่องสอน)	435,300.00	-	-	96,480.00	22.16	96,480.00	22.16	338,820.00	77.84
46	ร.ร.ราชประชานุเคราะห์ 50 (ขอนแก่น)	499,100.00	-	-	109,020.00	21.84	109,020.00	21.84	390,080.00	78.16
47	ร.ร.ราชประชานุเคราะห์ 55 (ตาก)	681,200.00	-	-	147,790.00	21.70	147,790.00	21.70	533,410.00	78.30
48	ร.ร.สมเด็จพระปรมินทรมหาภูมิพลอดุลยเดช (กาญจนบุรี)	536,100.00	-	-	113,710.00	21.21	113,710.00	21.21	422,390.00	78.79
49	ร.ร.โสตศึกษาจังหวัดชลบุรี (ชลบุรี)	288,400.00	-	-	61,070.00	21.18	61,070.00	21.18	227,330.00	78.82
50	ร.ร.ราชประชานุเคราะห์ 45 (กาญจนบุรี)	733,500.00	-	-	153,860.00	20.98	153,860.00	20.98	579,640.00	79.02
51	ร.ร.ภาพพิมพ์ปัญญาคุณ (กาฬสินธุ์)	652,300.00	-	-	136,320.00	20.90	136,320.00	20.90	515,980.00	79.10
52	ร.ร.มนตรีศึกษาปัญญาคุณ (นครราชสีมา)	496,900.00	-	-	103,492.00	20.83	103,492.00	20.83	393,408.00	79.17
53	ร.ร.ศึกษาสงเคราะห์บางกรวย (นนทบุรี)	158,600.00	-	-	32,390.00	20.42	32,390.00	20.42	126,210.00	79.58
54	ร.ร.ราชประชานุเคราะห์ 37 (กระบี่)	544,700.00	-	-	109,320.00	20.07	109,320.00	20.07	435,380.00	79.93
55	ร.ร.โสตศึกษาจังหวัดขอนแก่น (ขอนแก่น)	194,000.00	-	-	38,800.00	20.00	38,800.00	20.00	155,200.00	80.00
56	ร.ร.ศึกษาสงเคราะห์สุราษฎร์ธานี (สุราษฎร์ธานี)	457,600.00	-	-	91,190.00	19.93	91,190.00	19.93	366,410.00	80.07
57	ร.ร.โสตศึกษาจังหวัดปทุมธานี (ปทุมธานี)	308,500.00	-	-	60,912.00	19.74	60,912.00	19.74	247,588.00	80.26
58	ร.ร.ภูเก็ตปัญญาคุณ (ภูเก็ต)	374,500.00	-	-	72,210.00	19.28	72,210.00	19.28	302,290.00	80.72
59	ร.ร.สุพรรณบุรีปัญญาคุณ (สุพรรณบุรี)	637,600.00	-	-	113,480.00	17.80	113,480.00	17.80	524,120.00	82.20
60	ร.ร.สอนคนตาบอดภาคใต้ (สุราษฎร์ธานี)	125,040.00	-	-	22,110.00	17.68	22,110.00	17.68	102,930.00	82.32
61	ร.ร.อุบลปัญญาคุณ (อุบลราชธานี)	805,180.08	-	-	142,350.00	17.68	142,350.00	17.68	662,830.08	82.32
62	ร.ร.ราชประชานุเคราะห์ 52 (เลย)	403,100.00	-	-	70,246.00	17.43	70,246.00	17.43	332,854.00	82.57
63	ร.ร.มนตรีธรรมราชปัญญาคุณ (นครศรีธรรมราช)	570,100.00	-	-	96,930.00	17.00	96,930.00	17.00	473,170.00	83.00
64	ร.ร.นครสวรรค์ปัญญาคุณ (นครสวรรค์)	503,600.00	-	-	84,527.00	16.78	84,527.00	16.78	419,073.00	83.22
65	ร.ร.โสตศึกษาจังหวัดนนทบุรี (นนทบุรี)	265,080.00	-	-	44,230.00	16.69	44,230.00	16.69	220,850.00	83.31
66	ร.ร.ราชประชานุเคราะห์ 48 (จันทบุรี)	394,700.00	-	-	64,780.00	16.41	64,780.00	16.41	329,920.00	83.59
67	ร.ร.ศึกษาสงเคราะห์แม่จัน (เชียงราย)	601,500.00	-	-	96,982.00	16.12	96,982.00	16.12	504,518.00	83.88
68	ร.ร.ศรีสังวาลย์ขอนแก่น (ขอนแก่น)	344,400.00	-	-	45,320.00	13.16	45,320.00	13.16	299,080.00	86.84
69	ร.ร.ราชประชานุเคราะห์ 41 (ยะลา)	1,275,400.00	-	-	167,430.00	13.13	167,430.00	13.13	1,107,970.00	86.87



สำนักงานคณะกรรมการการศึกษาขั้นพื้นฐาน

หน่วย : บาท

ลำดับ	หน่วยงาน	งบที่ได้รับ (A)	ผูกพันสัญญา (PO) (B)	%	ผลการเบิกจ่าย (C)	%	ผลการใช้จ่าย (B)+(C)	%	คงเหลือ (A)-(B)-(C)	%
70	ร.ร.ศึกษาสงเคราะห์นราธิวาส (นราธิวาส)	1,149,300.00	-	-	129,180.00	11.24	129,180.00	11.24	1,020,120.00	88.76
71	ร.ร.กมลละอองกุล (เชียงใหม่)	297,400.00	-	-	33,000.00	11.10	33,000.00	11.10	264,400.00	88.90
72	ร.ร.ราชประชานุเคราะห์ 34 (แม่ฮ่องสอน)	205,900.00	-	-	20,250.00	9.83	20,250.00	9.83	185,650.00	90.17
73	ร.ร.ราชประชานุเคราะห์ 33 (ลพบุรี)	486,100.00	-	-	39,150.00	8.05	39,150.00	8.05	446,950.00	91.95
74	ร.ร.ราชประชานุเคราะห์ 40 (ปัตตานี)	1,358,800.00	-	-	106,650.00	7.85	106,650.00	7.85	1,252,150.00	92.15
75	ร.ร.น่านปัญญานุกูล (น่าน)	1,513,440.00	-	-	117,760.00	7.78	117,760.00	7.78	1,395,680.00	92.22
76	ร.ร.ราชประชานุเคราะห์ 39 (นราธิวาส)	1,221,200.00	-	-	94,800.00	7.76	94,800.00	7.76	1,126,400.00	92.24
77	ร.ร.สงขลาพัฒนาปัญญา (สงขลา)	504,900.00	-	-	37,742.00	7.48	37,742.00	7.48	467,158.00	92.52
78	ร.ร.ราชประชานุเคราะห์ 25 (แพร่)	462,400.00	-	-	29,700.00	6.42	29,700.00	6.42	432,700.00	93.58
79	ร.ร.ราชประชานุเคราะห์ 42 (สตูล)	1,971,840.00	-	-	110,860.00	5.62	110,860.00	5.62	1,860,980.00	94.38
80	ร.ร.ราชประชานุเคราะห์ 31 (เชียงใหม่)	806,300.00	-	-	43,200.00	5.36	43,200.00	5.36	763,100.00	94.64
81	ร.ร.ราชประชานุเคราะห์ 28 (ยโสธร)	396,100.00	-	-	18,450.00	4.66	18,450.00	4.66	377,650.00	95.34
82	ร.ร.ศึกษาสงเคราะห์ศรีพนัสนิธิ (ร้อยเอ็ด)	393,000.00	-	-	17,550.00	4.47	17,550.00	4.47	375,450.00	95.53
83	ร.ร.ราชประชานุเคราะห์ 51 (บุรีรัมย์)	477,500.00	-	-	20,151.00	4.22	20,151.00	4.22	457,349.00	95.78
84	ร.ร.ราชประชานุเคราะห์ 38 (ระนอง)	126,400.00	-	-	4,050.00	3.20	4,050.00	3.20	122,350.00	96.80
85	ร.ร.ราชประชานุเคราะห์ 46 (ชัยนาท)	506,300.00	-	-	16,200.00	3.20	16,200.00	3.20	490,100.00	96.80
86	ร.ร.ราชประชานุเคราะห์ 43 (สงขลา)	951,400.00	-	-	29,250.00	3.07	29,250.00	3.07	922,150.00	96.93
87	ร.ร.ศึกษาสงเคราะห์แม่ฮ่องสอน (แม่ฮ่องสอน)	457,100.00	-	-	12,150.00	2.66	12,150.00	2.66	444,950.00	97.34
88	ร.ร.โศภิตศึกษาจังหวัดตาก (ตาก)	288,400.00	-	-	6,750.00	2.34	6,750.00	2.34	281,650.00	97.66
89	ร.ร.ราชประชานุเคราะห์ 19 (นครศรีธรรมราช)	404,800.00	-	-	6,750.00	1.67	6,750.00	1.67	398,050.00	98.33
90	ร.ร.ศึกษาสงเคราะห์เชียงใหม่ (เชียงใหม่)	556,600.00	-	-	5,400.00	0.97	5,400.00	0.97	551,200.00	99.03
โรงเรียนเทพวิทยาลักษณ์										
1	ร.ร.สรินธรราชวิทยาลัย (นครปฐม)	139,050.00	-	-	139,050.00	100.00	139,050.00	100.00	-	-
2	ร.ร.จุฬารามราชวิทยาลัย ตรัง (ตรัง)	92,700.00	-	-	92,700.00	100.00	92,700.00	100.00	-	-
3	ร.ร.จุฬารามราชวิทยาลัย ปทุมธานี (ปทุมธานี)	92,700.00	-	-	92,700.00	100.00	92,700.00	100.00	-	-
4	ร.ร.จุฬารามราชวิทยาลัย นครศรีธรรมราช (นครศรีธรรมราช)	92,700.00	-	-	92,700.00	100.00	92,700.00	100.00	-	-
5	ร.ร.จุฬารามราชวิทยาลัย เลย (เลย)	92,700.00	-	-	92,700.00	100.00	92,700.00	100.00	-	-

สำนักงานคณะกรรมการการศึกษาขั้นพื้นฐาน

หน่วย : บาท

ลำดับ	หน่วยงาน	งบฯที่ได้รับ (A)	ผูกพันสัญญา (PO) (B)	%	ผลการเบิกจ่าย (C)	%	ผลการใช้จ่าย (B)+(C)	%	คงเหลือ (A)-(B)-(C)	%
6	ร.ร.จุฬาราชวิทยาลัย วิทยาลัย พิษณุโลก (พิษณุโลก)	92,700.00	-	-	92,700.00	100.00	92,700.00	100.00	-	-
7	ร.ร.จุฬาราชวิทยาลัย เพชรบุรี (เพชรบุรี)	92,700.00	-	-	92,700.00	100.00	92,700.00	100.00	-	-
8	ร.ร.เมืองนครศรีธรรมราช (นครศรีธรรมราช)	60,000.00	-	-	60,000.00	100.00	60,000.00	100.00	-	-
9	ร.ร.จุฬาราชวิทยาลัย บุรีรัมย์ (บุรีรัมย์)	46,350.00	-	-	46,350.00	100.00	46,350.00	100.00	-	-
10	ร.ร.จุฬาราชวิทยาลัย มุกดาหาร (มุกดาหาร)	46,350.00	-	-	46,350.00	100.00	46,350.00	100.00	-	-
11	ร.ร.ขอนแก่นวิทยายน (ขอนแก่น)	35,000.00	-	-	35,000.00	100.00	35,000.00	100.00	-	-
12	ร.ร.พิบูลวิทยาลัยลพบุรี (ลพบุรี)	4,500.00	-	-	4,500.00	100.00	4,500.00	100.00	-	-
13	ร.ร.ภ.ป.ราชวิทยาลัย (นครปฐม)	610,400.00	-	-	553,625.00	90.70	553,625.00	90.70	56,775.00	9.30
14	ร.ร.ท่าศาลาประสิทธิ์ศึกษา (นครศรีธรรมราช)	173,000.00	-	-	153,000.00	88.44	153,000.00	88.44	20,000.00	11.56
15	ร.ร.มฤคาวิทยวิทยาลัย (ลำปาง)	357,500.00	-	-	309,900.00	86.69	309,900.00	86.69	47,600.00	13.31
16	ร.ร.จุฬาราชวิทยาลัย เชียงราย (เชียงราย)	101,100.00	-	-	70,200.00	69.44	70,200.00	69.44	30,900.00	30.56
17	ร.ร.เติมแสงประชาสงวิทยา (นครราชสีมา)	25,000.00	-	-	15,000.00	60.00	15,000.00	60.00	10,000.00	40.00
18	ร.ร.ป่ากษัตริย์ (นครศรีธรรมราช)	30,000.00	-	-	18,000.00	60.00	18,000.00	60.00	12,000.00	40.00
19	ร.ร.ประโคนชัยพิทยาคม (บุรีรัมย์)	30,000.00	-	-	18,000.00	60.00	18,000.00	60.00	12,000.00	40.00
20	ร.ร.เชียงใหม่พิทยาคม (พะเยา)	30,000.00	-	-	18,000.00	60.00	18,000.00	60.00	12,000.00	40.00
21	ร.ร.สามเสนวิทยาลัย (กรุงเทพมหานคร)	50,000.00	-	-	30,000.00	60.00	30,000.00	60.00	20,000.00	40.00
22	ร.ร.กาญจนาอนุเคราะห์ (กาญจนบุรี)	60,000.00	-	-	36,000.00	60.00	36,000.00	60.00	24,000.00	40.00
23	ร.ร.กัลยาณิตรีศรมราช (นครศรีธรรมราช)	60,000.00	-	-	36,000.00	60.00	36,000.00	60.00	24,000.00	40.00
24	ร.ร.ศรีสงครามวิทยา (เลย)	80,000.00	-	-	48,000.00	60.00	48,000.00	60.00	32,000.00	40.00
25	ร.ร.เดชอุดม (อุบลราชธานี)	60,000.00	-	-	35,400.00	59.00	35,400.00	59.00	24,600.00	41.00
26	ร.ร.อุดรพิทยานุกูล (อุดรธานี)	145,500.00	-	-	84,000.00	57.73	84,000.00	57.73	61,500.00	42.27
27	ร.ร.พิบูลย์ (พิจิตร)	25,000.00	-	-	14,400.00	57.60	14,400.00	57.60	10,600.00	42.40
28	ร.ร.พานพิทยาคม (เชียงใหม่)	20,000.00	-	-	11,400.00	57.00	11,400.00	57.00	8,600.00	43.00
29	ร.ร.ภูพานาภิ (อุดรธานี)	27,500.00	-	-	15,600.00	56.73	15,600.00	56.73	11,900.00	43.27
30	ร.ร.มหาวิทยาลัยราชภัฏ จังหวัดสงขลา (สงขลา)	138,500.00	-	-	78,500.00	56.68	78,500.00	56.68	60,000.00	43.32
31	ร.ร.แจ้งวิทยวิทยา (ลำปาง)	80,000.00	-	-	45,000.00	56.25	45,000.00	56.25	35,000.00	43.75
32	ร.ร.หนองไผ่ (เพชรบูรณ์)	7,500.00	-	-	4,200.00	56.00	4,200.00	56.00	3,300.00	44.00

สำนักงานคณะกรรมการการศึกษาขั้นพื้นฐาน

หน่วย : บาท

ลำดับ	หน่วยงาน	งบที่ได้รับ (A)	ผูกพันสัญญา (PO) (B)	%	ผลการเบิกจ่าย (C)	%	ผลการใช้จ่าย (B)+(C)	%	คงเหลือ (A)-(B)-(C)	%
33	ร.ร.ทุ่งสง (นครศรีธรรมราช)	107,500.00	-	-	60,000.00	55.81	60,000.00	55.81	47,500.00	44.19
34	ร.ร.ศรีชัยภูมิ (ชุมพร)	56,000.00	-	-	30,680.00	54.79	30,680.00	54.79	25,320.00	45.21
35	ร.ร.สุราษฎร์ธานี (สุราษฎร์ธานี)	111,000.00	-	-	58,354.00	52.57	58,354.00	52.57	52,646.00	47.43
36	ร.ร.บดินทรเดชา (สิงห์ สิงหเสนี) (กรุงเทพมหานคร)	115,000.00	-	-	60,400.00	52.52	60,400.00	52.52	54,600.00	47.48
37	ร.ร.ตีปักษ์จังหวัดขอนแก่น (พังงา)	26,000.00	-	-	13,463.01	51.78	13,463.01	51.78	12,536.99	48.22
38	ร.ร.ยางตลาดจังหวัดยโสธร (กาฬสินธุ์)	35,000.00	-	-	18,000.00	51.43	18,000.00	51.43	17,000.00	48.57
39	ร.ร.ชาตภูมิวิทยา (กำแพงเพชร)	29,500.00	-	-	15,000.00	50.85	15,000.00	50.85	14,500.00	49.15
40	ร.ร.อานาจเจริญ (อำนาจเจริญ)	26,500.00	-	-	12,000.00	45.28	12,000.00	45.28	14,500.00	54.72
41	ร.ร.วัดแม่จันทรวงศ์ (เพชรบูรณ์) (แพร่)	20,000.00	-	-	8,000.00	40.00	8,000.00	40.00	12,000.00	60.00
42	ร.ร.บ้านสี่แยกสมเด็จพระเจ้าตากสินมหาราช (กาฬสินธุ์)	22,500.00	-	-	9,000.00	40.00	9,000.00	40.00	13,500.00	60.00
43	ร.ร.แพทย์คุณภูมิวิทยาคาร (มหาสารคาม)	25,000.00	-	-	10,000.00	40.00	10,000.00	40.00	15,000.00	60.00
44	ร.ร.จตุรทิศวิทยารักษ์พิทยวิทยา (อุดรธานี)	30,000.00	-	-	12,000.00	40.00	12,000.00	40.00	18,000.00	60.00
45	ร.ร.เตรียมอุดมศึกษา ภาคตะวันออกเฉียงเหนือ (สุรินทร์)	45,000.00	-	-	18,000.00	40.00	18,000.00	40.00	27,000.00	60.00
46	ร.ร.เสด็จป่าภพวัง (นครศรีธรรมราช)	72,500.00	-	-	29,000.00	40.00	29,000.00	40.00	43,500.00	60.00
47	ร.ร.วัยโสทรพิทยาคม (ยโสธร)	90,000.00	-	-	36,000.00	40.00	36,000.00	40.00	54,000.00	60.00
48	ร.ร.แม่ข่ายประสิทธิ์ศาสตร์ (เชียงใหม่)	135,000.00	-	-	54,000.00	40.00	54,000.00	40.00	81,000.00	60.00
49	ร.ร.กัมพลรักษ์วิทยา (ศรีสะเกษ)	168,000.00	-	-	66,000.00	39.29	66,000.00	39.29	102,000.00	60.71
50	ร.ร.นครสวรรค์ (นครสวรรค์)	25,000.00	-	-	9,400.00	37.60	9,400.00	37.60	15,600.00	62.40
51	ร.ร.หาดใหญ่วิทยาลัย (สงขลา)	263,000.00	-	-	97,000.00	36.88	97,000.00	36.88	166,000.00	63.12
52	ร.ร.ผดุงนารี (มหาสารคาม)	30,000.00	-	-	10,722.52	35.74	10,722.52	35.74	19,277.48	64.26
53	ร.ร.วารินชำราบ (อุบลราชธานี)	30,000.00	-	-	10,600.00	35.33	10,600.00	35.33	19,400.00	64.67
54	ร.ร.พิริยาลัยจังหวัดแพร่ (แพร่)	15,000.00	-	-	4,840.00	32.27	4,840.00	32.27	10,160.00	67.73
55	ร.ร.สตรีศรีน่าน (น่าน)	12,000.00	-	-	3,836.00	31.97	3,836.00	31.97	8,164.00	68.03
56	ร.ร.ตะกั่วป่า "เสนาบุญสุด" (พังงา)	50,000.00	-	-	15,000.00	30.00	15,000.00	30.00	35,000.00	70.00
57	ร.ร.พรเจริญวิทยา (บึงกาฬ)	96,500.00	-	-	18,000.00	18.65	18,000.00	18.65	78,500.00	81.35
58	ร.ร.พิบูลมังสาหาร (วิชาดวิทยวิทยาจ) (อุบลราชธานี)	107,500.00	-	-	19,000.00	17.67	19,000.00	17.67	88,500.00	82.33
59	ร.ร.สุรนารีวิทยา (นครราชสีมา)	170,000.00	-	-	18,060.00	10.62	18,060.00	10.62	151,940.00	89.38

สำนักงานคณะกรรมการการศึกษาระดับพื้นฐาน

หน่วย : บาท

ลำดับ	หน่วยงาน	งบที่ได้รับ (A)	ผูกพันสัญญา (PO) (B)	%	ผลการเบิกจ่าย (C)	%	ผลการใช้จ่าย (B)+(C)	%	คงเหลือ (A)-(B)+(C)	%
60	ร.ร.พระราชวิทยาลัย (เชียงใหม่)	1,685,488.00	-	-	100,000.00	5.93	100,000.00	5.93	1,585,488.00	94.07
61	ร.ร.กาญจนาภิเษกวิทยาลัยสุราษฎร์ธานี (สุราษฎร์ธานี)	202,900.00	-	-	7,000.00	3.45	7,000.00	3.45	195,900.00	96.55
62	ร.ร.เบญจมาศวิทยาสตรี ราชบุรี (ราชบุรี)	1,980.00	-	-	-	-	-	-	1,980.00	100.00
63	ร.ร.ชัยบาดาลวิทยา (ลพบุรี)	2,500.00	-	-	-	-	-	-	2,500.00	100.00
64	ร.ร.แม่ละเรียง "บริหารศึกษา" (แม่ฮ่องสอน)	2,740.00	-	-	-	-	-	-	2,740.00	100.00
65	ร.ร.เบญจมาศราชรัฐสุทนต์ (ฉะเชิงเทรา)	3,000.00	-	-	-	-	-	-	3,000.00	100.00
66	ร.ร.นางรอง (บุรีรัมย์)	5,000.00	-	-	-	-	-	-	5,000.00	100.00
67	ร.ร.เสาชิงช้า "จุมลวิทยานุกูล" (สระบุรี)	5,000.00	-	-	-	-	-	-	5,000.00	100.00
68	ร.ร.สิงห์บุรี (สิงห์บุรี)	5,000.00	-	-	-	-	-	-	5,000.00	100.00
69	ร.ร.อุตรดิตถ์ (อุตรดิตถ์)	5,000.00	-	-	-	-	-	-	5,000.00	100.00
70	ร.ร.ปทุมเทพวิทยาคาร (หนองคาย)	5,500.00	-	-	-	-	-	-	5,500.00	100.00
71	ร.ร.เสริมงามวิทยาคม (ลำปาง)	6,000.00	-	-	-	-	-	-	6,000.00	100.00
72	ร.ร.สองวิทยา (แพร่)	7,000.00	-	-	-	-	-	-	7,000.00	100.00
73	ร.ร.สตรีระนอง (ระนอง)	7,000.00	-	-	-	-	-	-	7,000.00	100.00
74	ร.ร.อนุบาลอุตรดิตถ์ (อุตรดิตถ์)	7,500.00	-	-	-	-	-	-	7,500.00	100.00
75	ร.ร.วชิรพยาบาล (มหาสารคาม)	13,000.00	-	-	-	-	-	-	13,000.00	100.00
76	ร.ร.สตรีราชินูทิศ (อุตรดิตถ์)	15,000.00	-	-	-	-	-	-	15,000.00	100.00
77	ร.ร.สวนกุหลาบวิทยาลัย (ลำพูน)	17,500.00	-	-	-	-	-	-	17,500.00	100.00
78	ร.ร.สามัคคีวิทยาคม (เชียงใหม่)	20,000.00	-	-	-	-	-	-	20,000.00	100.00
79	ร.ร.อนุบาลเพชรบูรณ์ (เพชรบูรณ์)	20,000.00	-	-	-	-	-	-	20,000.00	100.00
80	ร.ร.บ้านแม่สุลิศหหลวงวิทยา (ตาก)	27,810.00	-	-	-	-	-	-	27,810.00	100.00
81	ร.ร.เสด็จวิทยาลัย (นครราชสีมา)	30,000.00	-	-	-	-	-	-	30,000.00	100.00
82	ร.ร.ร่มเกล้าวิทยาลัยพัฒนนครระดับมัธยมศึกษา (สระแก้ว)	46,350.00	-	-	-	-	-	-	46,350.00	100.00
83	ร.ร.จุฬารัตนวิทยาลัย ลพบุรี (ลพบุรี)	46,350.00	-	-	-	-	-	-	46,350.00	100.00
84	ร.ร.สีนรินทร์ (สุรินทร์)	49,500.00	-	-	-	-	-	-	49,500.00	100.00
85	ร.ร.ศึกษานารี (กรุงเทพมหานคร)	60,000.00	-	-	-	-	-	-	60,000.00	100.00
86	ร.ร.ธัญรัตน์ (ปทุมธานี)	60,000.00	-	-	-	-	-	-	60,000.00	100.00

ลำดับ	หน่วยงาน	งบที่ได้รับ (A)	ผูกพันสัญญา (PO) (B)	%	ผลการเบิกจ่าย (C)	%	ผลการใช้จ่าย (B)+(C)	%	คงเหลือ (A)-(B)-(C)	%
87	ร.ร.จุฬารัตนราชวิทยาลัย สตุล (สตุล)	92,700.00	-	-	-	-	-	-	92,700.00	100.00
88	ร.ร.เชียงใหม่วิทยาคม (เชียงใหม่)	105,000.00	-	-	-	-	-	-	105,000.00	100.00
89	ร.ร.หนองบัวพิทยาคาร (หนองบัวลำภู)	547,200.00	-	-	-	-	-	-	547,200.00	100.00
90	ร.ร.เตรียมอุดมศึกษาพัฒนาการ อุดรฯ (ศรีบุญพิทยาศาสตร์)	778,846.00	-	-	-	-	-	-	778,846.00	100.00
	<b>รวมทั้งสิ้น</b>	<b>1,325,641,110.08</b>	<b>11,286,377.28</b>	<b>0.85</b>	<b>449,175,832.64</b>	<b>33.88</b>	<b>460,462,209.92</b>	<b>34.73</b>	<b>865,178,900.16</b>	<b>65.27</b>

หมายเหตุ :

- สพป. หมายถึง สำนักงานเขตพื้นที่การศึกษาประถมศึกษา จำนวน 183 แห่ง
- สพม. หมายถึง สำนักงานเขตพื้นที่การศึกษามัธยมศึกษา จำนวน 62 แห่ง
- ศศ. หมายถึง ศูนย์การศึกษาพิเศษจำนวน 76 แห่ง ที่เป็นหน่วยเบิกจ่าย
- ร.ร. หมายถึง โรงเรียนการศึกษาพิเศษ จำนวน 41 แห่ง, โรงเรียนศึกษาสงเคราะห์ จำนวน 49 แห่ง ที่เป็นหน่วยเบิกจ่าย
- ร.ร. หมายถึง โรงเรียนการศึกษาปกติ จำนวน 133 แห่ง ที่เป็นหน่วยเบิกจ่าย
- ในพื้นที่แสดงข้อมูลเฉพาะหน่วยเบิกจ่ายที่ได้รับจัดสรรเงินงบประมาณ

ที่มา : รายงานจากระบบ New GFMS Thai

วันที่รายงานในระบบ : 02.01.2023

กลุ่มพัฒนาระบบงานคลัง

สำนักการคลังและสินทรัพย์

# งบลงทุน

**สรุปผลการเบิกจ่ายงบประมาณ ปี 2566**

**งบลงทุน**

**ข้อมูล ณ วันที่ 2 มกราคม 2566 (ไตรมาสที่ 1)**

**เรียงลำดับร้อยละของผลเบิกจ่ายจากมากไปหาน้อย**

**สำนักงานคณะกรรมการการศึกษาขั้นพื้นฐาน**

สรุปผลการเบิกจ่ายงบประมาณ ปี 2566

งบลงทุน

ข้อมูล ณ วันที่ 2 มกราคม 2566 (ไตรมาสที่ 1)

เรียงลำดับร้อยละของผลเบิกจ่ายจากมากไปหาน้อย

สำนักงานคณะกรรมการการศึกษาขั้นพื้นฐาน

หน่วย : บาท

ลำดับ	หน่วยงาน	งบป.ที่ได้รับ (A)	ผูกพันสัญญา (PO) (B)	%	ผลการเบิกจ่าย (C)	%	ผลการใช้จ่าย (B)+(C)	%	คงเหลือ (A)-(B)-(C)	%
สำนักงานเขตพื้นที่การศึกษามัธยมศึกษา										
1	สพป. นครสวรรค์ เขต 3 (นครสวรรค์)	36,381,100.00	18,075,450.00	49.68	13,527,450.00	37.18	31,602,900.00	86.87	4,778,200.00	13.13
2	สพป. อุตรดิตถ์ เขต 2 (อุตรดิตถ์)	50,322,000.00	23,140,400.00	45.98	17,135,900.00	34.05	40,276,300.00	80.04	10,045,700.00	19.96
3	สพป. บุรีรัมย์ เขต 2 (บุรีรัมย์)	65,710,200.00	27,830,770.00	42.35	18,553,700.00	28.24	46,384,470.00	70.59	19,325,730.00	29.41
4	สพป. กาฬสินธุ์ เขต 3 (กาฬสินธุ์)	47,008,300.00	-	-	13,235,700.00	28.16	13,235,700.00	28.16	33,772,600.00	71.84
5	สพป. สุพรรณบุรี เขต 1 (สุพรรณบุรี)	31,110,500.00	22,032,800.00	70.82	8,077,480.00	25.96	30,110,280.00	96.78	1,000,220.00	3.22
6	สพป. เชียงใหม่ เขต 6 (เชียงใหม่)	22,367,400.00	15,801,600.00	70.65	5,258,700.00	23.51	21,060,300.00	94.16	1,307,100.00	5.84
7	สพป. อุตรดิตถ์ เขต 1 (อุตรดิตถ์)	59,752,100.00	33,380,300.00	55.86	13,999,500.00	23.43	47,379,800.00	79.29	12,372,300.00	20.71
8	สพป. ศรีสะเกษ เขต 3 (ศรีสะเกษ)	77,848,800.00	50,915,120.00	65.40	18,093,082.01	23.24	69,008,202.01	88.64	8,840,597.99	11.36
9	สพป. ขอนแก่น เขต 5 (ขอนแก่น)	58,338,600.00	28,678,800.00	49.16	13,160,600.00	22.56	41,839,400.00	71.72	16,499,200.00	28.28
10	สพป. อุบลราชธานี เขต 1 (อุบลราชธานี)	80,321,700.00	21,097,660.00	26.27	17,661,251.53	21.99	38,758,911.53	48.25	41,562,788.47	51.75
11	สพป. มหาสารคาม เขต 1 (มหาสารคาม)	57,617,600.00	15,281,900.00	26.52	10,907,000.00	18.93	26,188,900.00	45.45	31,428,700.00	54.55
12	สพป. มหาสารคาม เขต 3 (มหาสารคาม)	33,004,300.00	15,051,700.00	45.61	6,230,000.00	18.88	21,281,700.00	64.48	11,722,600.00	35.52
13	สพป. นครราชสีมา เขต 7 (นครราชสีมา)	53,929,600.00	4,644,900.00	8.61	9,847,400.00	18.26	14,492,300.00	26.87	39,437,300.00	73.13
14	สพป. นครสวรรค์ เขต 1 (นครสวรรค์)	30,076,100.00	14,624,700.00	48.63	5,280,800.00	17.56	19,905,500.00	66.18	10,170,600.00	33.82
15	สพป. ตรัง เขต 1 (ตรัง)	29,620,300.00	21,279,589.00	71.84	5,076,500.00	17.14	26,356,089.00	88.98	3,264,211.00	11.02
16	สพป. สกลนคร เขต 2 (สกลนคร)	61,636,200.00	18,662,580.00	30.31	10,279,300.00	16.68	28,961,880.00	46.99	32,674,320.00	53.01
17	สพป. เชียงราย เขต 2 (เชียงราย)	48,601,700.00	11,848,700.00	24.38	7,806,300.00	16.06	19,655,000.00	40.44	28,946,700.00	59.56
18	สพป. อุพษภูมิ เขต 2 (อุพษภูมิ)	33,702,100.00	10,871,600.00	32.26	5,394,100.00	16.01	16,265,700.00	48.26	17,436,400.00	51.74
19	สพป. บุรีรัมย์ เขต 3 (บุรีรัมย์)	57,939,100.00	15,210,700.00	26.25	9,242,200.00	15.95	24,452,900.00	42.20	33,486,200.00	57.80
20	สพป. พิษณุโลก เขต 2 (พิษณุโลก)	42,011,800.00	17,737,900.00	42.22	6,482,900.00	15.43	24,220,800.00	57.65	17,791,000.00	42.35
21	สพป. อุทัยธานี เขต 1 (อุทัยธานี)	29,528,000.00	20,683,540.00	70.05	4,338,160.00	14.69	25,021,700.00	84.74	4,506,300.00	15.26



ลำดับ	หน่วยงาน	งบม.ที่ได้รับ (A)	ผูกพันสัญญา (PO) (B)	%	ผลการเบิกจ่าย (C)	%	ผลการใช้จ่าย (B)*(C)	%	คงเหลือ (A)-(B)-(C)	%
22	สพป. ระยอง เขต 1 (ระยอง)	32,969,200.00	11,237,200.00	34.08	4,620,800.00	14.02	15,858,000.00	48.10	17,111,200.00	51.90
23	สพป. ร้อยเอ็ด เขต 2 (ร้อยเอ็ด)	73,422,100.00	15,442,500.00	21.03	10,290,800.00	14.02	25,733,300.00	35.05	47,688,800.00	64.95
24	สพป. มหาสารคาม เขต 2 (มหาสารคาม)	42,263,000.00	21,370,400.00	50.57	5,857,300.00	13.86	27,227,700.00	64.42	15,035,300.00	35.58
25	สพป. นุรรัมย์ เขต 4 (นุรรัมย์)	62,668,200.00	31,833,900.00	50.81	8,524,700.00	13.61	40,358,600.00	64.41	22,299,600.00	35.59
26	สพป. นครศรีธรรมราช เขต 3 (นครศรีธรรมราช)	94,202,500.00	31,882,200.00	33.84	12,731,600.00	13.52	44,613,800.00	47.36	49,588,700.00	52.64
27	สพป. พิษณุโลก เขต 1 (พิษณุโลก)	67,693,800.00	46,956,658.35	69.37	8,947,341.65	13.22	55,904,000.00	82.58	11,789,800.00	17.42
28	สพป. สุราษฎร์ธานี เขต 1 (สุราษฎร์ธานี)	52,244,800.00	33,574,196.44	64.26	6,779,794.62	12.98	40,353,991.06	77.24	11,890,808.94	22.76
29	สพป. ชัยภูมิ เขต 3 (ชัยภูมิ)	64,695,000.00	26,636,680.00	41.17	8,330,118.00	12.88	34,966,798.00	54.05	29,728,202.00	45.95
30	สพป. กาญจนบุรี เขต 2 (กาญจนบุรี)	24,670,600.00	10,608,100.00	43.00	3,166,600.00	12.84	13,774,700.00	55.83	10,895,900.00	44.17
31	สพป. ชัยภูมิ เขต 2 (ชัยภูมิ)	60,988,200.00	-	-	7,671,100.00	12.58	7,671,100.00	12.58	53,317,100.00	87.42
32	สพป. หนองบัวลำภู เขต 2 (หนองบัวลำภู)	25,067,000.00	7,566,600.00	30.19	3,092,900.00	12.34	10,659,500.00	42.52	14,407,500.00	57.48
33	สพป. สกลนคร เขต 3 (สกลนคร)	36,512,100.00	12,042,000.00	32.98	4,491,000.00	12.30	16,533,000.00	45.28	19,979,100.00	54.72
34	สพป. ศรีสะเกษ เขต 2 (ศรีสะเกษ)	75,876,100.00	54,134,500.00	71.35	9,149,807.54	12.06	63,284,307.54	83.40	12,591,792.46	16.60
35	สพป. เชียงราย เขต 4 (เชียงราย)	85,031,800.00	31,223,746.24	36.72	10,000,736.74	11.76	41,224,482.98	48.48	43,807,317.02	51.52
36	สพป. ปังกาฬ เขต 1 (ปังกาฬ)	76,501,600.00	37,919,451.00	49.57	8,991,605.43	11.75	46,911,056.43	61.32	29,590,543.57	38.68
37	สพป. นพรัตน์ เขต 2 (นพรัตน์)	17,304,900.00	7,437,799.00	42.98	2,025,500.00	11.70	9,463,299.00	54.69	7,841,601.00	45.31
38	สพป. นครสวรรค์ เขต 2 (นครสวรรค์)	40,747,500.00	18,266,080.00	44.83	4,705,120.00	11.55	22,971,200.00	56.37	17,776,300.00	43.63
39	สพป. อุตรดิตถ์ เขต 4 (อุตรดิตถ์)	57,209,000.00	39,272,680.00	68.65	6,334,934.36	11.07	45,607,614.36	79.72	11,601,385.64	20.28
40	สพป. ภูเก็ต เขต 1 (ภูเก็ต)	29,510,300.00	10,744,593.60	36.41	3,180,571.40	10.78	13,925,165.00	47.19	15,585,135.00	52.81
41	สพป. ลำปาง เขต 3 (ลำปาง)	14,905,700.00	13,301,400.00	89.24	1,601,100.00	10.74	14,902,500.00	99.98	3,200.00	0.02
42	สพป. นครพนม เขต 1 (นครพนม)	72,323,400.00	52,424,752.72	72.49	7,718,614.63	10.67	60,143,367.35	83.16	12,180,032.65	16.84
43	สพป. อุตรดิตถ์ เขต 3 (อุตรดิตถ์)	51,572,800.00	22,593,900.00	43.81	5,305,500.00	10.29	27,899,400.00	54.10	23,673,400.00	45.90
44	สพป. อุบลราชธานี เขต 5 (อุบลราชธานี)	65,082,800.00	22,422,600.00	34.45	6,507,600.00	10.00	28,930,200.00	44.45	36,152,600.00	55.55
45	สพป. พะเยา เขต 1 (พะเยา)	15,879,500.00	14,072,000.00	88.62	1,573,500.00	9.91	15,645,500.00	98.53	234,000.00	1.47
46	สพป. เชียงใหม่ เขต 5 (เชียงใหม่)	52,910,500.00	37,969,930.00	71.76	5,234,470.00	9.89	43,204,400.00	81.66	9,706,100.00	18.34
47	สพป. อุตรดิตถ์ เขต 1 (อุตรดิตถ์)	52,497,500.00	26,699,500.00	50.86	5,112,308.97	9.74	31,811,808.97	60.60	20,685,691.03	39.40

ลำดับ	หน่วยงาน	งบ.ที่ได้รับ (A)	ผูกพันสัญญา (PO) (B)	%	ผลการเบิกจ่าย (C)	%	ผลการใช้จ่าย (B)+(C)	%	คงเหลือ (A)-(B)-(C)	%
48	สพป. พิจิตร เขต 2 (พิจิตร)	26,378,500.00	3,251,600.00	12.33	2,535,000.00	9.61	5,786,600.00	21.94	20,591,900.00	78.06
49	สพป. แม่ฮ่องสอน เขต 1 (แม่ฮ่องสอน)	29,019,200.00	18,263,000.00	62.93	2,784,693.75	9.60	21,047,693.75	72.53	7,971,506.25	27.47
50	สพป. เพชรบูรณ์ เขต 2 (เพชรบูรณ์)	44,988,700.00	16,648,600.00	37.01	4,283,186.74	9.52	20,931,786.74	46.53	24,056,913.26	53.47
51	สพป. ร้อยเอ็ด เขต 3 (ร้อยเอ็ด)	46,879,100.00	19,556,880.00	41.72	4,425,400.00	9.44	23,982,280.00	51.16	22,896,820.00	48.84
52	สพป. ชลบุรี เขต 3 (ชลบุรี)	51,004,000.00	11,566,280.00	22.68	4,804,878.00	9.42	16,371,158.00	32.10	34,632,842.00	67.90
53	สพป. ชุมพร เขต 2 (ชุมพร)	48,788,800.00	17,889,000.00	36.67	4,473,331.12	9.17	22,362,331.12	45.83	26,426,468.88	54.17
54	สพป. กาญจนบุรี เขต 3 (กาญจนบุรี)	59,187,100.00	21,487,220.00	36.30	5,330,300.00	9.01	26,817,520.00	45.31	32,369,580.00	54.69
55	สพป. ประจวบคีรีขันธ์ เขต 1 (ประจวบคีรีขันธ์)	40,589,300.00	17,484,760.00	43.08	3,585,112.00	8.83	21,069,872.00	51.91	19,519,428.00	48.09
56	สพป. สุรินทร์ เขต 2 (สุรินทร์)	53,916,900.00	32,831,600.00	60.89	4,721,200.00	8.76	37,552,800.00	69.65	16,364,100.00	30.35
57	สพป. ร้อยเอ็ด เขต 1 (ร้อยเอ็ด)	49,275,000.00	19,781,900.00	40.15	4,307,400.00	8.74	24,089,300.00	48.89	25,185,700.00	51.11
58	สพป. ศรีสะเกษ เขต 4 (ศรีสะเกษ)	71,621,000.00	52,141,300.00	72.80	6,085,965.62	8.50	58,227,265.62	81.30	13,393,734.38	18.70
59	สพป. สุโขทัย เขต 1 (สุโขทัย)	61,572,000.00	42,181,464.00	68.51	4,918,436.17	7.99	47,099,900.17	76.50	14,472,099.83	23.50
60	สพป. อุบลราชธานี เขต 2 (อุบลราชธานี)	117,048,100.00	66,646,300.00	56.94	9,171,499.98	7.84	75,817,799.98	64.77	41,230,300.02	35.23
61	สพป. ปราจีนบุรี เขต 1 (ปราจีนบุรี)	50,068,400.00	33,698,000.00	67.30	3,661,800.00	7.31	37,359,800.00	74.62	12,708,600.00	25.38
62	สพป. ขอนแก่น เขต 4 (ขอนแก่น)	35,497,400.00	25,233,600.00	71.09	2,361,700.00	6.65	27,595,300.00	77.74	7,902,100.00	22.26
63	สพป. เชียงราย เขต 1 (เชียงราย)	42,850,700.00	2,010,600.00	4.69	2,726,200.00	6.36	4,736,800.00	11.05	38,113,900.00	88.95
64	สพป. นราธิวาส เขต 1 (นราธิวาส)	70,429,900.00	9,812,000.00	13.93	4,460,000.00	6.33	14,272,000.00	20.26	56,157,900.00	79.74
65	สพป. เลย เขต 3 (เลย)	25,880,600.00	15,940,600.00	61.59	1,635,000.00	6.32	17,575,600.00	67.91	8,305,000.00	32.09
66	สพป. พิษณุโลก เขต 3 (พิษณุโลก)	50,730,000.00	44,523,900.00	87.77	3,108,700.00	6.13	47,632,600.00	93.89	3,097,400.00	6.11
67	สพป. เชียงใหม่ เขต 1 (เชียงใหม่)	44,221,800.00	11,129,100.00	25.17	2,605,000.00	5.89	13,734,100.00	31.06	30,487,700.00	68.94
68	สพป. สุพรรณบุรี เขต 3 (สุพรรณบุรี)	33,024,900.00	14,227,998.00	43.08	1,904,200.00	5.77	16,132,198.00	48.85	16,892,702.00	51.15
69	สพป. สุพรรณบุรี เขต 2 (สุพรรณบุรี)	32,407,800.00	21,213,300.00	65.46	1,777,400.00	5.48	22,990,700.00	70.94	9,417,100.00	29.06
70	สพป. กาฬสินธุ์ เขต 2 (กาฬสินธุ์)	35,480,300.00	344,000.00	0.97	1,937,700.00	5.46	2,281,700.00	6.43	33,198,600.00	93.57
71	สพป. ลำปาง เขต 1 (ลำปาง)	47,710,300.00	16,168,300.00	33.89	2,599,900.00	5.45	18,768,200.00	39.34	28,942,100.00	60.66
72	สพป. สระแก้ว เขต 2 (สระแก้ว)	47,030,700.00	22,962,599.00	48.82	2,556,000.00	5.43	25,518,599.00	54.26	21,512,101.00	45.74
73	สพป. ชัยภูมิ เขต 1 (ชัยภูมิ)	77,233,500.00	54,224,640.00	70.21	4,032,660.00	5.22	58,257,300.00	75.43	18,976,200.00	24.57

ลำดับ	หน่วยงาน	งบม.ที่สนับสนุน (A)	ผูกพันสัญญา (PO) (B)	%	ผลการเบิกจ่าย (C)	%	ผลการใช้จ่าย (B)+(C)	%	คงเหลือ (A)-(B)-(C)	%
74	สพป. กระบี่ เขต 1 (กระบี่)	65,630,600.00	39,037,610.00	59.48	3,307,802.93	5.04	42,345,412.93	64.52	23,285,187.07	35.48
75	สพป. อุตรดิตถ์ เขต 2 (อุตรดิตถ์)	20,410,800.00	12,586,653.00	61.67	1,020,000.00	5.00	13,606,653.00	66.66	6,804,147.00	33.34
76	สพป. อุพหภูมิ เขต 1 (อุพหภูมิ)	33,672,500.00	17,106,800.00	50.80	1,638,900.00	4.87	18,745,700.00	55.67	14,926,800.00	44.33
77	สพป. แม่ฮ่องสอน เขต 2 (แม่ฮ่องสอน)	55,269,700.00	18,530,000.00	33.53	2,639,400.00	4.78	21,169,400.00	38.30	34,100,300.00	61.70
78	สพป. นครพนม เขต 2 (นครพนม)	67,539,100.00	13,249,926.40	19.62	3,211,350.44	4.75	16,461,276.84	24.37	51,077,823.16	75.63
79	สพป. หนองคาย เขต 1 (หนองคาย)	50,768,600.00	22,336,900.00	44.00	2,406,600.00	4.74	24,743,500.00	48.74	26,025,100.00	51.26
80	สพป. สุราษฎร์ธานี เขต 3 (สุราษฎร์ธานี)	31,601,600.00	21,300,900.00	67.40	1,495,000.00	4.73	22,795,900.00	72.14	8,805,700.00	27.86
81	สพป. ลำพูน เขต 2 (ลำพูน)	20,053,500.00	9,466,606.50	47.21	949,200.00	4.73	10,415,806.50	51.94	9,637,693.50	48.06
82	สพป. อุทัยธานี เขต 2 (อุทัยธานี)	33,589,200.00	14,032,200.00	41.78	1,590,200.00	4.73	15,622,400.00	46.51	17,966,800.00	53.49
83	สพป. ราชบุรี เขต 1 (ราชบุรี)	61,265,900.00	36,538,180.00	59.64	2,882,341.35	4.70	39,420,521.35	64.34	21,845,378.65	35.66
84	สพป. สิงห์บุรี เขต 1 (สิงห์บุรี)	18,207,100.00	9,574,600.00	52.59	856,100.00	4.70	10,430,700.00	57.29	7,776,400.00	42.71
85	สพป. ตาก เขต 2 (ตาก)	124,838,100.00	27,719,160.00	22.20	5,801,840.00	4.65	33,521,000.00	26.85	91,317,100.00	73.15
86	สพป. นครราชสีมา เขต 4 (นครราชสีมา)	46,026,000.00	4,705,700.00	10.22	2,072,600.00	4.50	6,778,300.00	14.73	39,247,700.00	85.27
87	สพป. ปทุมธานี เขต 2 (ปทุมธานี)	27,653,400.00	5,122,200.00	18.52	1,213,000.00	4.39	6,335,200.00	22.91	21,318,200.00	77.09
88	สพป. หนองคาย เขต 2 (หนองคาย)	37,016,600.00	20,430,324.00	55.19	1,614,476.00	4.36	22,044,800.00	59.55	14,971,800.00	40.45
89	สพป. สุโขทัย เขต 2 (สุโขทัย)	39,553,700.00	11,827,400.00	29.90	1,692,800.00	4.28	13,520,200.00	34.18	26,033,500.00	65.82
90	สพป. นราธิวาส เขต 2 (นราธิวาส)	76,372,600.00	55,171,046.50	72.24	3,115,453.50	4.08	58,286,500.00	76.32	18,086,100.00	23.68
91	สพป. ปทุมธานี เขต 1 (ปทุมธานี)	64,185,100.00	14,055,894.00	21.90	2,573,240.00	4.01	16,629,134.00	25.91	47,555,966.00	74.09
92	สพป. ยโสธร เขต 1 (ยโสธร)	41,021,200.00	23,867,200.00	58.18	1,543,300.00	3.76	25,410,500.00	61.94	15,610,700.00	38.06
93	สพป. ขอนแก่น เขต 3 (ขอนแก่น)	36,591,400.00	4,120,100.00	11.26	1,367,500.00	3.74	5,487,600.00	15.00	31,103,800.00	85.00
94	สพป. นครศรีธรรมราช เขต 2 (นครศรีธรรมราช)	67,502,600.00	36,588,171.92	54.20	2,518,628.08	3.73	39,106,800.00	57.93	28,395,800.00	42.07
95	สพป. นครศรีธรรมราช เขต 1 (นครศรีธรรมราช)	24,624,300.00	5,397,600.00	21.92	913,400.00	3.71	6,311,000.00	25.63	18,313,300.00	74.37
96	สพป. ลำพูน เขต 1 (ลำพูน)	29,315,700.00	16,858,100.00	57.51	1,055,000.00	3.60	17,913,100.00	61.10	11,402,600.00	38.90
97	สพป. สมุทรสาคร เขต 1 (สมุทรสาคร)	39,966,300.00	4,600,600.00	11.51	1,425,500.00	3.57	6,026,100.00	15.08	33,940,200.00	84.92
98	สพป. นครนายก เขต 1 (นครนายก)	35,996,400.00	21,565,000.00	59.91	1,273,400.00	3.54	22,838,400.00	63.45	13,158,000.00	36.55
99	สพป. กาญจนบุรี เขต 1 (กาญจนบุรี)	48,788,800.00	27,645,600.00	56.66	1,690,900.00	3.47	29,336,500.00	60.13	19,452,300.00	39.87

ลำดับ	หน่วยงาน	งบฯที่ได้รับ (A)	ผูกพันสัญญา (PO) (B)	%	ผลการเบิกจ่าย (C)	%	ผลการใช้จ่าย (B)+(C)	%	คงเหลือ (A)-(B)-(C)	%
100	สพป. ระเบียบเขต 2 (ระยอง)	18,721,200.00	6,128,100.00	32.73	647,500.00	3.46	6,775,600.00	36.19	11,945,600.00	63.81
101	สพป. ประจวบคีรีขันธ์ เขต 2 (ประจวบคีรีขันธ์)	35,926,200.00	11,850,100.00	32.98	1,219,500.00	3.39	13,069,600.00	36.38	22,856,600.00	63.62
102	สพป. กาฬสินธุ์ เขต 1 (กาฬสินธุ์)	40,638,300.00	19,785,100.00	48.69	1,338,600.00	3.29	21,123,700.00	51.98	19,514,600.00	48.02
103	สพป. สระแก้วเขต 1 (สระแก้ว)	47,246,100.00	5,646,200.00	11.95	1,414,300.00	2.99	7,060,500.00	14.94	40,185,600.00	85.06
104	สพป. พระนครศรีอยุธยา เขต 2 (พระนครศรีอยุธยา)	34,161,300.00	9,545,950.00	27.94	997,150.00	2.92	10,543,100.00	30.86	23,618,200.00	69.14
105	สพป. เชียงใหม่ เขต 4 (เชียงใหม่)	47,893,300.00	21,234,365.00	44.34	1,381,700.00	2.88	22,616,065.00	47.22	25,277,235.00	52.78
106	สพป. สุรินทร์ เขต 1 (สุรินทร์)	79,648,500.00	49,892,932.34	62.64	2,276,000.00	2.86	52,168,932.34	65.50	27,479,567.66	34.50
107	สพป. อุบลราชธานี เขต 4 (อุบลราชธานี)	27,684,400.00	14,854,100.00	53.66	786,000.00	2.84	15,640,100.00	56.49	12,044,300.00	43.51
108	สพป. สระบุรี เขต 1 (สระบุรี)	27,497,300.00	6,168,188.00	22.43	736,000.00	2.68	6,904,188.00	25.11	20,593,112.00	74.89
109	สพป. ราชบุรี เขต 2 (ราชบุรี)	32,307,900.00	20,096,500.00	62.20	861,200.00	2.67	20,957,700.00	64.87	11,350,200.00	35.13
110	สพป. นครปฐม เขต 2 (นครปฐม)	30,728,700.00	11,262,760.00	36.65	778,840.00	2.53	12,041,600.00	39.19	18,687,100.00	60.81
111	สพป. ปราจีนบุรี เขต 2 (ปราจีนบุรี)	30,303,700.00	19,134,380.00	63.14	751,000.00	2.48	19,885,380.00	65.62	10,418,320.00	34.38
112	สพป. จันทบุรี เขต 1 (จันทบุรี)	14,575,600.00	5,724,500.00	39.27	355,700.00	2.44	6,080,200.00	41.71	8,495,400.00	58.29
113	สพป. กาญจนบุรี เขต 4 (กาญจนบุรี)	18,785,400.00	5,448,200.00	29.00	453,900.00	2.42	5,902,100.00	31.42	12,883,300.00	68.58
114	สพป. แม่ฮ่องสอน เขต 1 (แม่ฮ่องสอน)	27,201,200.00	3,634,600.00	13.36	610,000.00	2.24	4,244,600.00	15.60	22,956,600.00	84.40
115	สพป. พะเยา เขต 2 (พะเยา)	26,742,100.00	23,541,800.00	88.03	590,000.00	2.21	24,131,800.00	90.24	2,610,300.00	9.76
116	สพป. นุ่กตาหาร เขต 1 (นุ่กตาหาร)	59,574,000.00	6,126,300.00	10.28	1,272,000.00	2.14	7,398,300.00	12.42	52,175,700.00	87.58
117	สพป. นครปฐม เขต 1 (นครปฐม)	38,232,800.00	13,676,300.00	35.77	797,300.00	2.09	14,473,600.00	37.86	23,759,200.00	62.14
118	สพป. ตรัง เขต 1 (ตรัง)	42,719,200.00	17,859,900.00	41.81	850,000.00	1.99	18,709,900.00	43.80	24,009,300.00	56.20
119	สพป. ตาก เขต 1 (ตาก)	37,599,000.00	5,276,500.00	14.03	721,100.00	1.92	5,997,600.00	15.95	31,601,400.00	84.05
120	สพป. ชัยนาท เขต 1 (ชัยนาท)	36,876,300.00	16,538,100.00	44.85	676,600.00	1.83	17,214,700.00	46.68	19,661,600.00	53.32
121	สพป. เชียงราย เขต 3 (เชียงราย)	88,071,600.00	37,130,007.12	42.16	1,480,600.00	1.68	38,610,607.12	43.84	49,460,992.88	56.16
122	สพป. ขอนแก่น เขต 1 (ขอนแก่น)	39,622,800.00	15,820,300.00	39.93	665,300.00	1.68	16,485,600.00	41.61	23,137,200.00	58.39
123	สพป. ชุมพร เขต 1 (ชุมพร)	35,645,400.00	8,290,500.00	23.26	600,000.00	1.68	8,890,500.00	24.94	26,754,900.00	75.06
124	สพป. สมุทรปราการ เขต 1 (สมุทรปราการ)	44,720,600.00	13,714,460.00	30.67	730,840.00	1.63	14,445,300.00	32.30	30,275,300.00	67.70
125	สพป. บัณฑิตย เขต 3 (บัณฑิตย)	23,526,900.00	17,886,800.00	76.03	370,300.00	1.57	18,257,100.00	77.60	5,269,800.00	22.40

สำนักงานคณะกรรมการการศึกษาขั้นพื้นฐาน

หน่วย : บาท

ลำดับ	หน่วยงาน	งบ.ที่ได้รับ (A)	ผูกพันสัญญา (PO) (B)	%	ผลการเบิกจ่าย (C)	%	ผลการใช้จ่าย (B)+(C)	%	คงเหลือ (A)-(B)-(C)	%
126	สพป. เพชรบุรี เขต 1 (เพชรบุรี)	22,749,000.00	12,902,800.00	56.72	348,200.00	1.53	13,251,000.00	58.25	9,498,000.00	41.75
127	สพป. อุบลราชธานี เขต 3 (อุบลราชธานี)	51,466,200.00	7,038,700.00	13.68	759,400.00	1.48	7,798,100.00	15.15	43,668,100.00	84.85
128	สพป. ปัตตานี เขต 1 (ปัตตานี)	65,651,300.00	56,197,849.00	85.60	903,040.00	1.38	57,100,889.00	86.98	8,550,411.00	13.02
129	สพป. นุรุลฮาย์ เขต 1 (นุรุลฮาย์)	53,905,900.00	1,062,500.00	1.97	733,600.00	1.36	1,796,100.00	3.33	52,109,800.00	96.67
130	สพป. อ่างทอง เขต 1 (อ่างทอง)	67,245,900.00	44,117,100.00	65.61	901,500.00	1.34	45,018,600.00	66.95	22,227,300.00	33.05
131	สพป. ศรีสะเกษ เขต 1 (ศรีสะเกษ)	73,845,200.00	47,083,289.65	63.76	945,000.00	1.28	48,028,289.65	65.04	25,816,910.35	34.96
132	สพป. ฉะเชิงเทรา เขต 2 (ฉะเชิงเทรา)	40,088,200.00	21,698,200.00	54.13	476,500.00	1.19	22,174,700.00	55.31	17,913,500.00	44.69
133	สพป. น่าน เขต 1 (น่าน)	49,102,900.00	23,156,600.00	47.16	555,393.14	1.13	23,711,993.14	48.29	25,390,906.86	51.71
134	สพป. สุราษฎร์ธานี เขต 2 (สุราษฎร์ธานี)	59,688,800.00	30,389,740.00	50.91	633,500.00	1.06	31,023,240.00	51.97	28,665,560.00	48.03
135	สพป. สุรินทร์ เขต 3 (สุรินทร์)	64,831,900.00	10,294,300.00	15.88	660,000.00	1.02	10,954,300.00	16.90	53,877,600.00	83.10
136	สพป. นครราชสีมา เขต 1 (นครราชสีมา)	51,004,800.00	3,530,700.00	6.92	491,000.00	0.96	4,021,700.00	7.88	46,983,100.00	92.12
137	สพป. พิจิตร เขต 1 (พิจิตร)	30,043,800.00	20,275,600.00	67.49	272,000.00	0.91	20,547,600.00	68.39	9,496,200.00	31.61
138	สพป. เพชรบูรณ์ เขต 3 (เพชรบูรณ์)	39,759,300.00	27,890,288.00	70.15	339,000.00	0.85	28,229,288.00	71.00	11,530,012.00	29.00
139	สพป. น่าน เขต 2 (น่าน)	60,410,800.00	16,052,800.00	26.57	482,000.00	0.80	16,534,800.00	27.37	43,876,000.00	72.63
140	สพป. สงขลา เขต 1 (สงขลา)	30,833,500.00	13,828,200.00	44.85	224,000.00	0.73	14,052,200.00	45.57	16,781,300.00	54.43
141	สพป. กำแพงเพชร เขต 1 (กำแพงเพชร)	45,111,200.00	28,545,800.00	63.28	325,000.00	0.72	28,870,800.00	64.00	16,240,400.00	36.00
142	สพป. เชียงใหม่ เขต 2 (เชียงใหม่)	55,335,900.00	13,367,300.00	24.16	389,000.00	0.70	13,756,300.00	24.86	41,579,600.00	75.14
143	สพป. ขอนแก่น เขต 2 (ขอนแก่น)	44,791,600.00	13,313,200.00	29.72	309,400.00	0.69	13,622,600.00	30.41	31,169,000.00	69.59
144	สพป. สงขลา เขต 2 (สงขลา)	48,376,500.00	26,031,100.00	53.81	315,200.00	0.65	26,346,300.00	54.46	22,030,200.00	45.54
145	สพป. สตูล เขต 1 (สตูล)	41,362,400.00	31,440,581.00	76.01	250,000.00	0.60	31,690,581.00	76.62	9,671,819.00	23.38
146	สพป. พัทลุง เขต 1 (พัทลุง)	28,180,700.00	6,211,100.00	22.04	169,000.00	0.60	6,380,100.00	22.64	21,800,600.00	77.36
147	สพป. อ่างทอง เขต 1 (อ่างทอง)	78,317,900.00	31,248,100.00	39.90	349,700.00	0.45	31,597,800.00	40.35	46,720,100.00	59.65
148	สพป. ปัตตานี เขต 2 (ปัตตานี)	27,770,800.00	27,670,800.00	99.64	100,000.00	0.36	27,770,800.00	100.00	-	-
149	สพป. สกลนคร เขต 1 (สกลนคร)	67,366,200.00	13,152,560.38	19.52	237,400.00	0.35	13,389,960.38	19.88	53,976,239.62	80.12
150	สพป. สมุทรปราการ เขต 2 (สมุทรปราการ)	68,225,000.00	40,288,503.20	59.05	192,756.80	0.28	40,481,260.00	59.33	27,743,740.00	40.67
151	สพป. ฉะเชิงเทรา เขต 1 (ฉะเชิงเทรา)	39,926,300.00	11,537,200.00	28.90	80,900.00	0.20	11,618,100.00	29.10	28,308,200.00	70.90

ลำดับ	หน่วยงาน	งบฯที่ได้รับ (A)	ผูกพันสัญญา (PO) (B)	%	ผลการเบิกจ่าย (C)	%	ผลการใช้จ่าย (B)+(C)	%	คงเหลือ (A)-(B)-(C)	%
152	สพป. นครราชสีมา เขต 3 (นครราชสีมา)	20,557,900.00	19,562,800.00	95.16	-	-	19,562,800.00	95.16	995,100.00	4.84
153	สพป. เลย เขต 1 (เลย)	37,199,200.00	28,017,500.00	75.32	-	-	28,017,500.00	75.32	9,181,700.00	24.68
154	สพป. ยะลา เขต 3 (ยะลา)	11,320,000.00	6,995,000.00	61.79	-	-	6,995,000.00	61.79	4,325,000.00	38.21
155	สพป. ลำปาง เขต 2 (ลำปาง)	24,357,000.00	14,622,100.00	60.03	-	-	14,622,100.00	60.03	9,734,900.00	39.97
156	สพป. สมุทรสงคราม เขต 1 (สมุทรสงคราม)	15,642,600.00	7,655,702.50	48.94	-	-	7,655,702.50	48.94	7,986,897.50	51.06
157	สพป. นครราชสีมา เขต 3 (นครราชสีมา)	41,296,800.00	19,962,650.00	48.34	-	-	19,962,650.00	48.34	21,334,150.00	51.66
158	สพป. เพชรบูรณ์ เขต 1 (เพชรบูรณ์)	27,569,100.00	12,838,500.00	46.57	-	-	12,838,500.00	46.57	14,730,600.00	53.43
159	สพป. นครราชสีมา เขต 6 (นครราชสีมา)	37,850,600.00	16,645,371.00	43.98	-	-	16,645,371.00	43.98	21,205,229.00	56.02
160	สพป. ยะลา เขต 2 (ยะลา)	24,709,700.00	10,755,100.00	43.53	-	-	10,755,100.00	43.53	13,954,600.00	56.47
161	สพป. ชลบุรี เขต 2 (ชลบุรี)	22,888,700.00	9,204,800.00	40.22	-	-	9,204,800.00	40.22	13,683,900.00	59.78
162	สพป. พระนครศรีอยุธยา เขต 1 (พระนครศรีอยุธยา)	56,217,500.00	22,304,744.00	39.68	-	-	22,304,744.00	39.68	33,912,756.00	60.32
163	สพป. กำแพงเพชร เขต 2 (กำแพงเพชร)	40,980,500.00	15,886,500.00	38.77	-	-	15,886,500.00	38.77	25,094,000.00	61.23
164	สพป. ยโสธร เขต 2 (ยโสธร)	35,606,000.00	13,490,000.00	37.89	-	-	13,490,000.00	37.89	22,116,000.00	62.11
165	สพป. ระยอง เขต 1 (ระยอง)	21,128,500.00	7,444,900.00	35.24	-	-	7,444,900.00	35.24	13,683,600.00	64.76
166	สพป. หนองบัวลำภู เขต 1 (หนองบัวลำภู)	31,670,500.00	10,827,480.00	34.19	-	-	10,827,480.00	34.19	20,843,020.00	65.81
167	สพป. หนองบัวลำภู เขต 1 (หนองบัวลำภู)	49,419,800.00	16,678,200.00	33.75	-	-	16,678,200.00	33.75	32,741,600.00	66.25
168	สพป. ชลบุรี เขต 1 (ชลบุรี)	24,341,100.00	7,719,000.00	31.71	-	-	7,719,000.00	31.71	16,622,100.00	68.29
169	สพป. นนทบุรี เขต 2 (นนทบุรี)	38,480,800.00	12,128,200.00	31.52	-	-	12,128,200.00	31.52	26,352,600.00	68.48
170	สพป. เลย เขต 2 (เลย)	38,804,400.00	11,863,700.00	30.57	-	-	11,863,700.00	30.57	26,940,700.00	69.43
171	สพป. ตรัง เขต 2 (ตรัง)	50,489,200.00	13,994,100.00	27.72	-	-	13,994,100.00	27.72	36,495,100.00	72.28
172	สพป. ยะลา เขต 1 (ยะลา)	34,903,600.00	9,623,700.00	27.57	-	-	9,623,700.00	27.57	25,279,900.00	72.43
173	สพป. นครศรีธรรมราช เขต 4 (นครศรีธรรมราช)	34,954,300.00	7,653,000.00	21.89	-	-	7,653,000.00	21.89	27,301,300.00	78.11
174	สพป. เชียงใหม่ เขต 3 (เชียงใหม่)	100,275,100.00	21,151,900.00	21.09	-	-	21,151,900.00	21.09	79,123,200.00	78.91
175	สพป. นครราชสีมา เขต 5 (นครราชสีมา)	58,523,500.00	11,679,700.00	19.96	-	-	11,679,700.00	19.96	46,843,800.00	80.04
176	สพป. พังงา เขต 2 (พังงา)	28,807,300.00	5,120,700.00	17.78	-	-	5,120,700.00	17.78	23,686,600.00	82.22
177	สพป. เพชรบูรณ์ เขต 2 (เพชรบูรณ์)	36,783,800.00	5,410,104.20	14.71	-	-	5,410,104.20	14.71	31,373,695.80	85.29

ลำดับ	หน่วยงาน	งบม.ที่ได้รับ (A)	ผูกพันสัญญา (PO) (B)	%	ผลการเบิกจ่าย (C)	%	ผลการใช้จ่าย (B)+(C)	%	คงเหลือ (A)-(B)-(C)	%
178	สพป. สงขลา เขต 3 (สงขลา)	60,295,000.00	7,667,600.00	12.72	-	-	7,667,600.00	12.72	52,627,400.00	87.28
179	สพป. จันทบุรี เขต 2 (จันทบุรี)	28,709,200.00	663,400.00	2.31	-	-	663,400.00	2.31	28,045,800.00	97.69
180	สพป. สระบุรี เขต 2 (สระบุรี)	32,189,700.00	293,000.00	0.91	-	-	293,000.00	0.91	31,896,700.00	99.09
181	สพป. นนทบุรี เขต 1 (นนทบุรี)	17,038,800.00	-	-	-	-	-	-	17,038,800.00	100.00
182	สพป. กรุงเทพมหานคร เขต 1 (กรุงเทพมหานคร)	30,102,500.00	-	-	-	-	-	-	30,102,500.00	100.00
183	สพป. นครราชสีมา เขต 2 (นครราชสีมา)	41,058,300.00	-	-	-	-	-	-	41,058,300.00	100.00

สำนักงานเขตพื้นที่การศึกษามัธยมศึกษา

1	สพม. นครพนม (นพ) (นครพนม)	32,949,800.00	13,604,500.00	41.29	6,201,300.00	18.82	19,805,800.00	60.11	13,144,000.00	39.89
2	สพม.หนองคาย (นค) (หนองคาย)	34,023,000.00	15,364,850.00	45.16	5,105,850.00	15.01	20,470,700.00	60.17	13,552,300.00	39.83
3	สพม. สุรินทร์ (สร) (สุรินทร์)	52,095,200.00	27,220,200.00	52.25	7,325,200.00	14.06	34,545,400.00	66.31	17,549,800.00	33.69
4	สพม. สิงห์บุรี อ่างทอง (สทอท) (สิงห์บุรี)	45,520,600.00	11,478,436.00	25.22	5,231,464.00	11.49	16,709,900.00	36.71	28,810,700.00	63.29
5	สพม. ศรีสะเกษ ยโสธร (ศกยส) (ศรีสะเกษ)	41,506,100.00	32,573,900.00	78.48	3,467,900.00	8.36	36,041,800.00	86.83	5,464,300.00	13.17
6	สพม. มหาสารคาม (มค) (มหาสารคาม)	14,604,900.00	8,679,000.00	59.43	809,900.00	5.55	9,488,900.00	64.97	5,116,000.00	35.03
7	สพม. รязบุรี (รบ) (ราชบุรี)	45,000,600.00	2,050,800.00	4.56	2,055,300.00	4.57	4,106,100.00	9.12	40,894,500.00	90.88
8	สพม. เลย หมอชั่งบัวลึง (เลยนภ) (เลย)	24,319,800.00	4,696,800.00	19.31	1,000,000.00	4.11	5,696,800.00	23.42	18,623,000.00	76.58
9	สพม. เพชรบุรี (พบ) (เพชรบุรี)	54,039,200.00	16,970,435.00	31.40	1,957,440.00	3.62	18,927,875.00	35.03	35,111,325.00	64.97
10	สพม. จันทบุรี ๑ (จบ๑) (จันทบุรี)	13,630,200.00	2,501,725.00	18.35	411,100.00	3.02	2,912,825.00	21.37	10,717,375.00	78.63
11	สพม. เพชรบูรณ์ (พช) (เพชรบูรณ์)	51,845,200.00	25,423,180.00	49.04	1,370,520.00	2.64	26,793,700.00	51.68	25,051,500.00	48.32
12	สพม. อุบลราชธานี อำนาจเจริญ (อบจ) (อุบลราชธานี)	54,978,000.00	27,160,864.00	49.40	1,369,700.00	2.49	28,530,564.00	51.89	26,447,436.00	48.11
13	สพม. นราธิวาส (นธ) (นราธิวาส)	105,369,200.00	19,438,772.00	18.45	2,557,600.00	2.43	21,996,372.00	20.88	83,372,828.00	79.12
14	สพม. นนทบุรี (นบ) (นนทบุรี)	18,983,600.00	6,156,800.00	32.43	450,000.00	2.37	6,606,800.00	34.80	12,376,800.00	65.20
15	สพม. เชียงใหม่ (ชม) (เชียงใหม่)	72,151,700.00	12,720,960.00	17.63	1,565,725.00	2.17	14,286,685.00	19.80	57,865,015.00	80.20
16	สพม. อุตรดิตถ์ (อต) (อุตรดิตถ์)	25,114,000.00	1,848,000.00	7.36	479,000.00	1.91	2,327,000.00	9.27	22,787,000.00	90.73
17	สพม. กำแพงเพชร (กพ) (กำแพงเพชร)	23,797,700.00	13,330,400.00	56.02	400,000.00	1.68	13,730,400.00	57.70	10,067,300.00	42.30
18	สพม. ชัยภูมิ (ชย) (ชัยภูมิ)	29,202,300.00	4,336,360.00	14.85	489,240.00	1.68	4,825,600.00	16.52	24,376,700.00	83.48
19	สพม. ร้อยเอ็ด (รย) (ร้อยเอ็ด)	70,843,800.00	57,212,779.00	80.76	899,300.00	1.27	58,112,079.00	82.03	12,731,721.00	17.97
20	สพม. สงขลา ๑ (สข๑) (สงขลา)	75,613,000.00	26,509,560.00	35.06	849,240.00	1.12	27,358,800.00	36.18	48,254,200.00	63.82

ลำดับ	หน่วยงาน	งบ.ที่ได้รับ (A)	ผูกพันสัญญา (PO) (B)	%	ผลการเบิกจ่าย (C)	%	ผลการใช้จ่าย (B)-(C)	%	คงเหลือ (A)-(B)-(C)	%
21	สพพ. สุโขทัย (สพ) (สุโขทัย)	78,230,300.00	2,719,900.00	3.48	850,000.00	1.09	3,569,900.00	4.56	74,660,400.00	95.44
22	สพพ. ชลบุรี ทยของ (ชบรย) (ชลบุรี)	20,425,300.00	4,200,850.00	20.57	210,000.00	1.03	4,410,850.00	21.60	16,014,450.00	78.40
23	สพพ. บุรีรัมย์ (บร) (บุรีรัมย์)	36,082,300.00	11,639,800.00	32.26	289,200.00	0.80	11,929,000.00	33.06	24,153,300.00	66.94
24	สพพ. ฉะเชิงเทรา (จช) (ฉะเชิงเทรา)	62,414,700.00	2,041,200.00	3.27	494,400.00	0.79	2,535,600.00	4.06	59,879,100.00	95.94
25	สพพ. สุพรรณบุรี (สพ) (สุพรรณบุรี)	57,290,000.00	19,090,378.00	33.32	427,200.00	0.75	19,517,578.00	34.07	37,772,422.00	65.93
26	สพพ. สตลนคร (สท) (สตลนคร)	32,964,000.00	16,253,800.00	49.31	210,300.00	0.64	16,464,100.00	49.95	16,499,900.00	50.05
27	สพพ. ปทุมธานี (ปท) (ปทุมธานี)	100,996,000.00	21,569,400.00	21.36	609,923.67	0.60	22,179,323.67	21.96	78,816,676.33	78.04
28	สพพ. สุราษฎร์ธานี ชุมพร (สุฎชพ) (สุราษฎร์ธานี)	42,113,100.00	5,716,000.00	13.57	221,800.00	0.53	5,937,800.00	14.10	36,175,300.00	85.90
29	สพพ. นนทบุรี (นบ) (นนทบุรี)	63,828,800.00	15,344,400.00	24.04	330,400.00	0.52	15,674,800.00	24.56	48,154,000.00	75.44
30	สพพ. กาฬสินธุ์ (กส) (กาฬสินธุ์)	28,459,600.00	17,839,035.00	62.88	-	-	17,839,035.00	62.88	10,620,565.00	37.32
31	สพพ. ลำปาง ลำพูน (ลปลพ) (ลำปาง)	22,434,800.00	9,490,900.00	42.30	-	-	9,490,900.00	42.30	12,943,900.00	57.70
32	สพพ. เชียงราย (ชร) (เชียงราย)	63,528,700.00	24,762,428.26	38.98	-	-	24,762,428.26	38.98	38,766,271.74	61.02
33	สพพ. ตรัง กระบี่ (ตกรบ) (ตรัง)	42,875,900.00	13,529,646.52	31.56	-	-	13,529,646.52	31.56	29,346,253.48	68.44
34	สพพ. นครราชสีมา (นม) (นครราชสีมา)	35,537,700.00	8,977,700.00	25.26	-	-	8,977,700.00	25.26	26,560,000.00	74.74
35	สพพ. พิษณุโลก อุตรดิตถ์ (พลอธ) (พิษณุโลก)	22,705,000.00	5,430,900.00	23.92	-	-	5,430,900.00	23.92	17,274,100.00	76.08
36	สพพ. ปราจีนบุรี นครนายก (ปจนย) (ปราจีนบุรี)	50,822,900.00	6,869,100.00	13.52	-	-	6,869,100.00	13.52	43,953,800.00	86.48
37	สพพ. ขอนแก่น (ขก) (ขอนแก่น)	37,029,300.00	4,498,500.00	12.15	-	-	4,498,500.00	12.15	32,530,800.00	87.85
38	สพพ. นครศรีธรรมราช (นศ) (นครศรีธรรมราช)	46,668,200.00	4,057,100.00	8.69	-	-	4,057,100.00	8.69	42,611,100.00	91.31
39	สพพ. พังงา ภูเก็ต ระนอง (พงภกรม) (พังงา)	18,105,500.00	831,000.00	4.59	-	-	831,000.00	4.59	17,274,500.00	95.41
40	สพพ. กรุงเทพมหานคร 1 (กท1) (กรุงเทพมหานคร)	71,696,400.00	979,200.00	1.37	-	-	979,200.00	1.37	70,717,200.00	98.63
41	สพพ. นครสวรรค์ (นจ) (นครสวรรค์)	38,593,500.00	-	-	-	-	-	-	38,593,500.00	100.00
42	สพพ. กรุงเทพมหานคร 2 (กท2) (กรุงเทพมหานคร)	63,876,900.00	-	-	-	-	-	-	63,876,900.00	100.00
ศูนย์การศึกษาพิเศษ										
1	ศศ.ประจำจังหวัดมุกดาหาร (มุกดาหาร)	411,100.00	-	-	411,100.00	100.00	411,100.00	100.00	-	-
2	ศศ.ประจำจังหวัดอุดรดิษฐ์ (อุดรดิษฐ์)	95,500.00	-	-	95,500.00	100.00	95,500.00	100.00	-	-
3	ศศ.ประจำจังหวัดสมุทรสงคราม (สมุทรสงคราม)	84,000.00	-	-	84,000.00	100.00	84,000.00	100.00	-	-
4	ศศ.ประจำจังหวัดเพชรบุรี (เพชรบุรี)	28,300.00	-	-	28,300.00	100.00	28,300.00	100.00	-	-



สำนักงานคณะกรรมการการศึกษาขั้นพื้นฐาน

หน่วย : บาท

ลำดับ	หน่วยงาน	งบ.ที่ได้รับ (A)	ผูกพันสัญญา (PO) (B)	%	ผลการเบิกจ่าย (C)	%	ผลการใช้จ่าย (B)+(C)	%	คงเหลือ (A)-(B)-(C)	%
5	ศส.ประจำจังหวัดน่าน (น่าน)	71,800.00	-	-	67,350.00	93.80	67,350.00	93.80	4,450.00	6.20
6	ศส.ประจำจังหวัดอ่างทอง (อ่างทอง)	613,900.00	-	-	131,700.00	21.45	131,700.00	21.45	482,200.00	78.55
7	ศส.ประจำจังหวัดเชียงใหม่ (เชียงใหม่)	5,919,500.00	-	-	1,027,300.00	17.35	1,027,300.00	17.35	4,892,200.00	82.65
8	ศส.เขตการศึกษา 11 (นครราชสีมา)	6,829,600.00	-	-	713,000.00	10.44	713,000.00	10.44	6,116,600.00	89.56
9	ศส.เขตการศึกษา 6 (ลพบุรี)	4,138,700.00	-	-	286,700.00	6.93	286,700.00	6.93	3,852,000.00	93.07
10	ศส.ประจำจังหวัดเพชรบูรณ์ (เพชรบูรณ์)	2,285,900.00	-	-	151,000.00	6.61	151,000.00	6.61	2,134,900.00	93.39
11	ศส.ประจำจังหวัดตาก (ตาก)	6,881,000.00	-	-	404,480.00	5.88	404,480.00	5.88	6,476,520.00	94.12
12	ศส.ประจำจังหวัดพะเยา (พะเยา)	7,425,200.00	-	-	431,790.00	5.82	431,790.00	5.82	6,993,410.00	94.18
13	ศส.ประจำจังหวัดสมุทรสาคร (สมุทรสาคร)	495,000.00	-	-	28,300.00	5.72	28,300.00	5.72	466,700.00	94.28
14	ศส.ประจำจังหวัดนครสวรรค์ (นครสวรรค์)	5,651,100.00	-	-	215,000.00	3.80	215,000.00	3.80	5,436,100.00	96.20
15	ศส.ประจำจังหวัดปราจีนบุรี (ปราจีนบุรี)	786,500.00	-	-	28,300.00	3.60	28,300.00	3.60	758,200.00	96.40
16	ศส.ประจำจังหวัดนนทบุรี (นนทบุรี)	2,944,900.00	-	-	90,100.00	3.06	90,100.00	3.06	2,854,800.00	96.94
17	ศส.ประจำจังหวัดอุดรธานี (อุดรธานี)	6,253,900.00	-	-	185,900.00	2.97	185,900.00	2.97	6,068,000.00	97.03
18	ศส.ประจำจังหวัดชัยนาท (ชัยนาท)	13,716,500.00	-	-	395,700.00	2.88	395,700.00	2.88	13,320,800.00	97.12
19	ศส.ประจำจังหวัดระยอง (ระยอง)	1,023,200.00	174,700.00	17.07	28,300.00	2.77	203,000.00	19.84	820,200.00	80.16
20	ศส.ประจำจังหวัดลพบุรี (ลพบุรี)	3,638,400.00	252,800.00	6.95	71,800.00	1.97	324,600.00	8.92	3,313,800.00	91.08
21	ศส.ประจำจังหวัดประจวบคีรีขันธ์ (ประจวบคีรีขันธ์)	1,449,100.00	10,000.00	0.69	28,300.00	1.95	38,300.00	2.64	1,410,800.00	97.36
22	ศส.เขตการศึกษา 7 (พิษณุโลก)	2,001,800.00	1,939,000.00	96.86	37,300.00	1.86	1,976,300.00	98.73	25,500.00	1.27
23	ศส.ประจำจังหวัดบุรีรัมย์ (บุรีรัมย์)	2,134,300.00	-	-	33,600.00	1.57	33,600.00	1.57	2,100,700.00	98.43
24	ศส.ประจำจังหวัดนครพนม (นครพนม)	2,570,300.00	-	-	28,300.00	1.10	28,300.00	1.10	2,542,000.00	98.90
25	ศส.ประจำจังหวัดอุทัยธานี (อุทัยธานี)	3,178,900.00	-	-	28,300.00	0.89	28,300.00	0.89	3,150,600.00	99.11
26	ศส.เขตการศึกษา 12 (ลพบุรี)	3,706,800.00	-	-	28,300.00	0.76	28,300.00	0.76	3,678,500.00	99.24
27	ศส.ประจำจังหวัดสิงห์บุรี (สิงห์บุรี)	15,580,100.00	-	-	104,400.00	0.67	104,400.00	0.67	15,475,700.00	99.33
28	ศส.ประจำจังหวัดสุรินทร์ (สุรินทร์)	6,484,800.00	-	-	28,300.00	0.44	28,300.00	0.44	6,456,500.00	99.56
29	ศส.ประจำจังหวัดราชบุรี (ราชบุรี)	3,647,500.00	-	-	14,800.00	0.41	14,800.00	0.41	3,632,700.00	99.59
30	ศส.ประจำจังหวัดศรีสะเกษ (ศรีสะเกษ)	22,037,000.00	153,500.00	0.70	28,300.00	0.13	181,800.00	0.82	21,855,200.00	99.18

ลำดับ	หน่วยงาน	งบที่ได้รับ (A)	ผูกพันสัญญา (PO) (B)	%	ผลการเบิกจ่าย (C)	%	ผลการใช้จ่าย (B)+(C)	%	คงเหลือ (A)-(B)-(C)	%
31	ศส.ประจำจังหวัดกาญจนบุรี (กาญจนบุรี)	304,500.00	304,500.00	100.00	-	-	304,500.00	100.00	-	-
32	ศส.ประจำจังหวัดสมุทร (สมุทร)	95,000.00	95,000.00	100.00	-	-	95,000.00	100.00	-	-
33	ศส.ประจำจังหวัดอำนาจเจริญ (อำนาจเจริญ)	531,600.00	494,300.00	92.98	-	-	494,300.00	92.98	37,300.00	7.02
34	ศส.ประจำจังหวัดนครศรีธรรมราช (นครศรีธรรมราช)	54,169,300.00	39,915,000.00	73.69	-	-	39,915,000.00	73.69	14,254,300.00	26.31
35	ศส.ประจำจังหวัดระนอง (ระนอง)	841,800.00	344,800.00	40.96	-	-	344,800.00	40.96	497,000.00	59.04
36	ศส.ประจำจังหวัดยโสธร (ยโสธร)	1,842,900.00	366,700.00	19.90	-	-	366,700.00	19.90	1,476,200.00	80.10
37	ศส.ประจำจังหวัดกำแพงเพชร (กำแพงเพชร)	2,128,800.00	370,000.00	17.38	-	-	370,000.00	17.38	1,758,800.00	82.62
38	ศส.ประจำจังหวัดสุล (สุล)	2,407,200.00	133,600.00	5.55	-	-	133,600.00	5.55	2,273,600.00	94.45
39	ศส.ประจำจังหวัดหนองคาย (หนองคาย)	1,075,900.00	58,800.00	5.47	-	-	58,800.00	5.47	1,017,100.00	94.53
40	ศส.ประจำจังหวัดปัตตานี (ปัตตานี)	5,389,700.00	228,300.00	4.24	-	-	228,300.00	4.24	5,161,400.00	95.76
41	ศส.ประจำจังหวัดปทุมธานี (ปทุมธานี)	11,248,900.00	437,900.00	3.89	-	-	437,900.00	3.89	10,811,000.00	96.11
42	ศส.ประจำจังหวัดฉะเชิงเทรา (ฉะเชิงเทรา)	2,958,300.00	77,200.00	2.61	-	-	77,200.00	2.61	2,881,100.00	97.39
43	ศส.ประจำจังหวัดมหาสารคาม (มหาสารคาม)	2,878,900.00	68,300.00	2.37	-	-	68,300.00	2.37	2,810,600.00	97.63
44	ศส.ประจำจังหวัดแม่ฮ่องสอน (แม่ฮ่องสอน)	5,234,900.00	104,200.00	1.99	-	-	104,200.00	1.99	5,130,700.00	98.01
45	ศส.ประจำจังหวัดนครนายก (นครนายก)	15,695,100.00	288,100.00	1.84	-	-	288,100.00	1.84	15,407,000.00	98.16
46	ศส.ประจำจังหวัดร้อยเอ็ด (ร้อยเอ็ด)	5,398,300.00	33,600.00	0.62	-	-	33,600.00	0.62	5,364,700.00	99.38
47	ศส.ประจำจังหวัดสกลนคร (สกลนคร)	4,595,400.00	28,300.00	0.62	-	-	28,300.00	0.62	4,567,100.00	99.38
48	ศส.ประจำจังหวัดบึงกาฬ (บึงกาฬ)	28,300.00	-	-	-	-	-	-	28,300.00	100.00
49	ศส.ประจำจังหวัดพิจิตร (พิจิตร)	47,300.00	-	-	-	-	-	-	47,300.00	100.00
50	ศส.ประจำจังหวัดหนองบัวลำภู (หนองบัวลำภู)	61,900.00	-	-	-	-	-	-	61,900.00	100.00
51	ศส.ประจำจังหวัดภูเก็ต (ภูเก็ต)	431,700.00	-	-	-	-	-	-	431,700.00	100.00
52	ศส.เขตการศึกษา 4 (ตรัง)	622,400.00	-	-	-	-	-	-	622,400.00	100.00
53	ศส.ประจำจังหวัดแพร่ (แพร่)	645,100.00	-	-	-	-	-	-	645,100.00	100.00
54	ศส.ประจำจังหวัดนราธิวาส (นราธิวาส)	647,800.00	-	-	-	-	-	-	647,800.00	100.00
55	ศส.ประจำจังหวัดสระแก้ว (สระแก้ว)	651,100.00	-	-	-	-	-	-	651,100.00	100.00
56	ศส.เขตการศึกษา 8 (เชียงใหม่)	667,900.00	-	-	-	-	-	-	667,900.00	100.00

สำนักงานคณะกรรมการการศึกษาขั้นพื้นฐาน

หน่วย : บาท

ลำดับ	หน่วยงาน	งบที่ได้รับ (A)	ผูกพันสัญญา (PO) (B)	%	ผลการเบิกจ่าย (C)	%	ผลการใช้จ่าย (B)+(C)	%	คงเหลือ (A)-(B)-(C)	%
57	ศส.ประจำจังหวัดพระนครศรีอยุธยา (พระนครศรีอยุธยา)	716,800.00	-	-	-	-	-	-	716,800.00	100.00
58	ศส.เขตการศึกษา 10 (อุบลราชธานี)	737,400.00	-	-	-	-	-	-	737,400.00	100.00
59	ศส.ประจำจังหวัดสระบุรี (สระบุรี)	1,156,900.00	-	-	-	-	-	-	1,156,900.00	100.00
60	ศส.ประจำจังหวัดพิจิตร (พิจิตร)	1,367,700.00	-	-	-	-	-	-	1,367,700.00	100.00
61	ศส.ประจำจังหวัดลำปาง (ลำปาง)	1,526,500.00	-	-	-	-	-	-	1,526,500.00	100.00
62	ศส.ประจำจังหวัดสุราษฎร์ธานี (สุราษฎร์ธานี)	1,763,000.00	-	-	-	-	-	-	1,763,000.00	100.00
63	ศส.ประจำจังหวัดตราด (ตราด)	2,071,100.00	-	-	-	-	-	-	2,071,100.00	100.00
64	ศส.ประจำจังหวัดเลย (เลย)	2,293,500.00	-	-	-	-	-	-	2,293,500.00	100.00
65	ศส.ประจำจังหวัดกาฬสินธุ์ (กาฬสินธุ์)	2,334,900.00	-	-	-	-	-	-	2,334,900.00	100.00
66	ศส.ประจำจังหวัดสมุทรปราการ (สมุทรปราการ)	2,541,500.00	-	-	-	-	-	-	2,541,500.00	100.00
67	ศส.ประจำจังหวัดชัยภูมิ (ชัยภูมิ)	2,662,600.00	-	-	-	-	-	-	2,662,600.00	100.00
68	ศส.ประจำจังหวัดอุทัยธานี (อุทัยธานี)	2,747,600.00	-	-	-	-	-	-	2,747,600.00	100.00
69	ศส.ประจำจังหวัดจันทบุรี (จันทบุรี)	3,543,900.00	-	-	-	-	-	-	3,543,900.00	100.00
70	ศส.เขตการศึกษา 3 (สงขลา)	4,096,300.00	-	-	-	-	-	-	4,096,300.00	100.00
71	ศส.เขตการศึกษา 1 (นครปฐม)	6,439,500.00	-	-	-	-	-	-	6,439,500.00	100.00
72	ศส.ประจำจังหวัดพังงา (พังงา)	6,458,900.00	-	-	-	-	-	-	6,458,900.00	100.00
73	ศส.เขตการศึกษา 9 (ขอนแก่น)	7,191,500.00	-	-	-	-	-	-	7,191,500.00	100.00
74	ศส.ประจำจังหวัดกระบี่ (กระบี่)	13,117,500.00	-	-	-	-	-	-	13,117,500.00	100.00
75	ศส.เขตการศึกษา 5 (สุพรรณบุรี)	13,440,800.00	-	-	-	-	-	-	13,440,800.00	100.00
76	ศส.เขตการศึกษา 2 (ยะลา)	19,710,100.00	-	-	-	-	-	-	19,710,100.00	100.00
โรงเรียนศึกษาพิเศษและโรงเรียนศึกษาสงเคราะห์										
1	ร.ร.ราชประชานุเคราะห์ 32 (อุบลราชธานี)	3,881,300.00	-	-	1,159,300.00	29.87	1,159,300.00	29.87	2,722,000.00	70.13
2	ร.ร.นครสวรรค์ปัญญาบุดูล (นครสวรรค์)	2,291,700.00	-	-	202,000.00	8.81	202,000.00	8.81	2,089,700.00	91.19
3	ร.ร.��ตศึกษาจังหวัดชลบุรี (ชลบุรี)	1,054,600.00	-	-	81,400.00	7.72	81,400.00	7.72	973,200.00	92.28
4	ร.ร.บ้านปัญญาบุดูล (บ้าน)	3,757,900.00	3,435,000.00	91.41	198,000.00	5.27	3,633,000.00	96.68	124,900.00	3.32
5	ร.ร.พิชิตรปัญญาบุดูล (พิชิต)	4,214,500.00	-	-	200,000.00	4.75	200,000.00	4.75	4,014,500.00	95.25
6	ร.ร.ราชประชานุเคราะห์ 47 (เพชรบุรี)	2,523,300.00	-	-	64,000.00	2.54	64,000.00	2.54	2,459,300.00	97.46

สำนักงานคณะกรรมการการศึกษาขั้นพื้นฐาน

หน่วย : บาท

ลำดับ	หน่วยงาน	งบที่ได้รับ (A)	ผูกพันสัญญา (PO) (B)	%	ผลการเบิกจ่าย (C)	%	ผลการใช้จ่าย (B)+(C)	%	คงเหลือ (A)-(B)-(C)	%
7	ร.ร.อุบลปัญญาภูมิ (อุบลราชธานี)	7,812,319.92	7,470,830.00	95.63	171,500.00	2.20	7,642,330.00	97.82	169,989.92	2.18
8	ร.ร.โสตศึกษาจังหวัดชัยภูมิ (ชัยภูมิ)	5,195,400.00	-	-	104,000.00	2.00	104,000.00	2.00	5,091,400.00	98.00
9	ร.ร.โสตศึกษาจังหวัดนครปฐม (นครปฐม)	10,623,900.00	-	-	168,400.00	1.59	168,400.00	1.59	10,455,500.00	98.41
10	ร.ร.ศึกษาสงเคราะห์นราธิวาส (นราธิวาส)	2,760,000.00	-	-	42,000.00	1.52	42,000.00	1.52	2,718,000.00	98.48
11	ร.ร.สอนคนตาบอดภาคใต้ (สุราษฎร์ธานี)	6,691,800.00	-	-	98,800.00	1.48	98,800.00	1.48	6,593,000.00	98.52
12	ร.ร.ราชประชานุเคราะห์ 35 (พังงา)	8,074,700.00	-	-	100,000.00	1.24	100,000.00	1.24	7,974,700.00	98.76
13	ร.ร.ราชประชานุเคราะห์ 48 (ฉะเชิงเทรา)	15,126,700.00	-	-	164,000.00	1.08	164,000.00	1.08	14,962,700.00	98.92
14	ร.ร.โสตศึกษาจังหวัดมุกดาหาร (มุกดาหาร)	7,596,100.00	-	-	81,600.00	1.07	81,600.00	1.07	7,514,500.00	98.93
15	ร.ร.ราชประชานุเคราะห์ 30 (เชียงใหม่)	9,705,200.00	-	-	102,000.00	1.05	102,000.00	1.05	9,603,200.00	98.95
16	ร.ร.ราชประชานุเคราะห์ 28 (ยโสธร)	5,447,300.00	-	-	38,700.00	0.71	38,700.00	0.71	5,408,600.00	99.29
17	ร.ร.ศึกษาสงเคราะห์แม่ฮ่องสอน (แม่ฮ่องสอน)	19,205,000.00	998,000.00	5.20	69,300.00	0.36	1,067,300.00	5.56	18,137,700.00	94.44
18	ร.ร.โสตศึกษาจังหวัดตาก (ตาก)	16,494,100.00	79,100.00	0.48	50,000.00	0.30	129,100.00	0.78	16,365,000.00	99.22
19	ร.ร.ภูเก็ตปัญญาภูมิ (ภูเก็ต)	6,463,100.00	-	-	15,800.00	0.24	15,800.00	0.24	6,447,300.00	99.76
20	ร.ร.ศึกษาสงเคราะห์แม่จัน (เชียงใหม่)	16,818,000.00	-	-	35,800.00	0.21	35,800.00	0.21	16,782,200.00	99.79
21	ร.ร.สมเด็จพระนเรศวรมหาราชกรมพิเศษ (กาญจนบุรี)	13,721,500.00	-	-	20,000.00	0.15	20,000.00	0.15	13,701,500.00	99.85
22	ร.ร.ราชประชานุเคราะห์ 42 (สตูล)	717,700.00	717,700.00	100.00	-	-	717,700.00	100.00	-	-
23	ร.ร.แม่ข่ายปัญญาภูมิ (แพร่)	499,200.00	499,200.00	100.00	-	-	499,200.00	100.00	-	-
24	ร.ร.ศึกษาสงเคราะห์บางกรวย (นนทบุรี)	412,500.00	412,500.00	100.00	-	-	412,500.00	100.00	-	-
25	ร.ร.ราชประชานุเคราะห์ 41 (ยะลา)	3,025,300.00	3,025,000.00	99.99	-	-	3,025,000.00	99.99	300.00	0.01
26	ร.ร.ศึกษาสงเคราะห์จิตต์อธิษฏ์ (ลำปาง)	1,358,000.00	1,356,000.00	99.85	-	-	1,356,000.00	99.85	2,000.00	0.15
27	ร.ร.ราชประชานุเคราะห์ 26 (ลำพูน)	889,700.00	649,500.00	73.00	-	-	649,500.00	73.00	240,200.00	27.00
28	ร.ร.ราชประชานุเคราะห์ 23 (พิษณุโลก)	2,935,900.00	441,600.00	15.04	-	-	441,600.00	15.04	2,494,300.00	84.96
29	ร.ร.พิษณุโลกปัญญาภูมิ (พิษณุโลก)	8,066,200.00	972,000.00	12.05	-	-	972,000.00	12.05	7,094,200.00	87.95
30	ร.ร.ราชประชานุเคราะห์ 22 (แม่ฮ่องสอน)	10,551,800.00	998,000.00	9.46	-	-	998,000.00	9.46	9,553,800.00	90.54
31	ร.ร.โสตศึกษาจังหวัดอุดรธานี (อุดรธานี)	2,215,300.00	171,500.00	7.74	-	-	171,500.00	7.74	2,043,800.00	92.26
32	ร.ร.ศึกษาสงเคราะห์พหล (พหล)	10,998,600.00	801,000.00	7.28	-	-	801,000.00	7.28	10,197,600.00	92.72

ลำดับ	หน่วยงาน	งบฯที่ได้รับ (A)	ผูกพันสัญญา (PO) (B)	%	ผลการเบิกจ่าย (C)	%	ผลการใช้จ่าย (B)+(C)	%	คงเหลือ (A)-(B)-(C)	%
33	ร.ร.ราชประชานุเคราะห์ 38 (ระนอง)	2,927,000.00	209,000.00	7.14	-	-	209,000.00	7.14	2,718,000.00	92.86
34	ร.ร.ราชประชานุเคราะห์ 56 (ปาน)	6,089,600.00	342,480.00	5.62	-	-	342,480.00	5.62	5,747,120.00	94.38
35	ร.ร.โสตศึกษาจังหวัดร้อยเอ็ด (ร้อยเอ็ด)	8,300,800.00	379,000.00	4.57	-	-	379,000.00	4.57	7,921,800.00	95.43
36	ร.ร.ศึกษาสงเคราะห์ศรีวิชัยบุรี (ร้อยเอ็ด)	14,758,500.00	369,000.00	2.50	-	-	369,000.00	2.50	14,389,500.00	97.50
37	ร.ร.ชุมพรปัญญาบุตุล (ชุมพร)	3,899,000.00	75,500.00	1.94	-	-	75,500.00	1.94	3,823,500.00	98.06
38	ร.ร.โสตศึกษาจังหวัดนครศรีธรรมราช (นครศรีธรรมราช)	13,555,000.00	141,600.00	1.04	-	-	141,600.00	1.04	13,413,400.00	98.96
39	ร.ร.ราชประชานุเคราะห์ 25 (แพร่)	15,108,900.00	81,600.00	0.54	-	-	81,600.00	0.54	15,027,300.00	99.46
40	ร.ร.ราชประชานุเคราะห์ 27 (หนองคาย)	13,337,800.00	45,000.00	0.34	-	-	45,000.00	0.34	13,292,800.00	99.66
41	ร.ร.ราชประชานุเคราะห์ 52 (เลย)	8,400.00	-	-	-	-	-	-	8,400.00	100.00
42	ร.ร.ราชประชานุเคราะห์ 50 (ขอนแก่น)	1,060,000.00	-	-	-	-	-	-	1,060,000.00	100.00
43	ร.ร.สอนคนตาบอดภาคเหนือ (เชียงใหม่)	1,202,300.00	-	-	-	-	-	-	1,202,300.00	100.00
44	ร.ร.ระยองปัญญาบุตุล (ระยอง)	1,419,800.00	-	-	-	-	-	-	1,419,800.00	100.00
45	ร.ร.โสตศึกษาจังหวัดกาญจนบุรี (กาญจนบุรี)	1,484,400.00	-	-	-	-	-	-	1,484,400.00	100.00
46	ร.ร.นครศรีธรรมราชปัญญาบุตุล (นครศรีธรรมราช)	1,598,200.00	-	-	-	-	-	-	1,598,200.00	100.00
47	ร.ร.โสตศึกษาอนุสรสุนทร (เชียงใหม่)	2,115,300.00	-	-	-	-	-	-	2,115,300.00	100.00
48	ร.ร.ราชประชานุเคราะห์ 43 (สงขลา)	2,125,500.00	-	-	-	-	-	-	2,125,500.00	100.00
49	ร.ร.ศรีสังขาลย์เชียงใหม่ (เชียงใหม่)	2,233,200.00	-	-	-	-	-	-	2,233,200.00	100.00
50	ร.ร.ราชประชานุเคราะห์ 45 (กาญจนบุรี)	2,265,600.00	-	-	-	-	-	-	2,265,600.00	100.00
51	ร.ร.ศรีสังขาลย์ขอนแก่น (ขอนแก่น)	2,578,500.00	-	-	-	-	-	-	2,578,500.00	100.00
52	ร.ร.โสตศึกษาจังหวัดขอนแก่น (ขอนแก่น)	2,595,000.00	-	-	-	-	-	-	2,595,000.00	100.00
53	ร.ร.ราชประชานุเคราะห์ 40 (ปัตตานี)	2,682,100.00	-	-	-	-	-	-	2,682,100.00	100.00
54	ร.ร.ราชประชานุเคราะห์ 19 (นครศรีธรรมราช)	2,788,000.00	-	-	-	-	-	-	2,788,000.00	100.00
55	ร.ร.ฉะเชิงเทราปัญญาบุตุล (ฉะเชิงเทรา)	3,231,700.00	-	-	-	-	-	-	3,231,700.00	100.00
56	ร.ร.โสตศึกษาจังหวัดสงขลา (สงขลา)	4,068,000.00	-	-	-	-	-	-	4,068,000.00	100.00
57	ร.ร.ราชประชานุเคราะห์ 37 (กระบี่)	4,075,700.00	-	-	-	-	-	-	4,075,700.00	100.00
58	ร.ร.โสตศึกษาจังหวัดปทุมธานี (ปทุมธานี)	4,296,800.00	-	-	-	-	-	-	4,296,800.00	100.00

ลำดับ	หน่วยงาน	งบบุคลากร (A)	ผู้ปฏิบัติงาน (PO) (B)	%	ผลการเบิกจ่าย (C)	%	ผลการใช้จ่าย (B)+(C)	%	คงเหลือ (A)-(B)-(C)	%
59	ร.ร.ราชประชานุเคราะห์ 53 (สกลนคร)	4,380,000.00	-	-	-	-	-	-	4,380,000.00	100.00
60	ร.ร.ศึกษาศาสตร์แห่งประเทศไทย (เชียงใหม่)	4,499,800.00	-	-	-	-	-	-	4,499,800.00	100.00
61	ร.ร.โสตศึกษาจังหวัดนนทบุรี (นนทบุรี)	5,225,300.00	-	-	-	-	-	-	5,225,300.00	100.00
62	ร.ร.ราชประชานุเคราะห์ 39 (นครราชสีมา)	5,648,800.00	-	-	-	-	-	-	5,648,800.00	100.00
63	ร.ร.กาวิละอนุบาล (เชียงใหม่)	5,780,500.00	-	-	-	-	-	-	5,780,500.00	100.00
64	ร.ร.เที่ยงราษฎร์อนุบาล (เที่ยงราย)	6,545,900.00	-	-	-	-	-	-	6,545,900.00	100.00
65	ร.ร.โสตศึกษาจังหวัดสุรินทร์ (สุรินทร์)	6,911,400.00	-	-	-	-	-	-	6,911,400.00	100.00
66	ร.ร.ศึกษาศาสตร์จังหวัดสุราษฎร์ธานี (สุราษฎร์ธานี)	7,210,300.00	-	-	-	-	-	-	7,210,300.00	100.00
67	ร.ร.ราชประชานุเคราะห์ 36 (ภูเก็ต)	7,335,500.00	-	-	-	-	-	-	7,335,500.00	100.00
68	ร.ร.ราชประชานุเคราะห์ 51 (บุรีรัมย์)	7,351,100.00	-	-	-	-	-	-	7,351,100.00	100.00
69	ร.ร.ราชประชานุเคราะห์ 31 (เชียงใหม่)	7,889,000.00	-	-	-	-	-	-	7,889,000.00	100.00
70	ร.ร.โสตศึกษาจังหวัดเพชรบูรณ์ (เพชรบูรณ์)	8,713,400.00	-	-	-	-	-	-	8,713,400.00	100.00
71	ร.ร.นครราชสีมาวิทยานุบาล (นครราชสีมา)	9,393,500.00	-	-	-	-	-	-	9,393,500.00	100.00
72	ร.ร.ลพบุรีวิทยานุบาล (ลพบุรี)	9,685,000.00	-	-	-	-	-	-	9,685,000.00	100.00
73	ร.ร.ราชประชานุเคราะห์ 46 (ชัยนาท)	10,584,900.00	-	-	-	-	-	-	10,584,900.00	100.00
74	ร.ร.ราชประชานุเคราะห์ 49 (ตราด)	11,805,700.00	-	-	-	-	-	-	11,805,700.00	100.00
75	ร.ร.ราชประชานุเคราะห์ 55 (ตาก)	11,921,800.00	-	-	-	-	-	-	11,921,800.00	100.00
76	ร.ร.ศึกษาศาสตร์เชียงใหม่ (เชียงใหม่)	12,773,700.00	-	-	-	-	-	-	12,773,700.00	100.00
77	ร.ร.ราชประชานุเคราะห์ 29 (ศรีสะเกษ)	13,459,100.00	-	-	-	-	-	-	13,459,100.00	100.00
78	ร.ร.ราชประชานุเคราะห์ 34 (แม่ฮ่องสอน)	13,606,200.00	-	-	-	-	-	-	13,606,200.00	100.00
79	ร.ร.ราชประชานุเคราะห์ 20 (ชุมพร)	14,578,800.00	-	-	-	-	-	-	14,578,800.00	100.00
80	ร.ร.สุพรรณบุรีวิทยานุบาล (สุพรรณบุรี)	15,992,100.00	-	-	-	-	-	-	15,992,100.00	100.00
81	ร.ร.ราชประชานุเคราะห์ 54 (อำนาจเจริญ)	16,149,500.00	-	-	-	-	-	-	16,149,500.00	100.00
82	ร.ร.กาฬสินธุ์วิทยานุบาล (กาฬสินธุ์)	16,171,900.00	-	-	-	-	-	-	16,171,900.00	100.00
83	ร.ร.ราชประชานุเคราะห์ 57 (เพชรบูรณ์)	16,669,800.00	-	-	-	-	-	-	16,669,800.00	100.00
84	ร.ร.ราชประชานุเคราะห์ 33 (ลพบุรี)	17,153,300.00	-	-	-	-	-	-	17,153,300.00	100.00

ลำดับ	หน่วยงาน	งบฯที่ได้รับ (A)	ผูกพันสัญญา (PO) (B)	%	ผลการเบิกจ่าย (C)	%	ผลการใช้จ่าย (B)+(C)	%	คงเหลือ (A)-(B)-(C)	%
85	ร.ร.ราชประชานุเคราะห์ 24 (พะเยา)	17,279,000.00	-	-	-	-	-	-	17,279,000.00	100.00
86	ร.ร.โสตศึกษาปานเลิศ (สุพรรณ)	17,827,100.00	-	-	-	-	-	-	17,827,100.00	100.00
โรงเรียนหนองเป็กปกติ										
1	ร.ร.เลิงมกทา (ยโสธร)	365,000.00	-	-	365,000.00	100.00	365,000.00	100.00	-	-
2	ร.ร.พรเจริญวิทยา (บึงกาฬ)	5,206,200.00	-	-	475,000.00	9.12	475,000.00	9.12	4,731,200.00	90.88
14	ร.ร.สุรนารีวิทยา (นครราชสีมา)	119,900.00	119,900.00	100.00	-	-	119,900.00	100.00	-	-
13	ร.ร.ร่วมเกล้าวัฒนามนตรีสระแก้ว-รัชมังคลาภิเษก (สระแก้ว)	384,000.00	384,000.00	100.00	-	-	384,000.00	100.00	-	-
12	ร.ร.เสริมงามวิทยาคม (ลำปาง)	450,000.00	450,000.00	100.00	-	-	450,000.00	100.00	-	-
11	ร.ร.ยางตลาดวิทยาคาร (กาฬสินธุ์)	480,000.00	480,000.00	100.00	-	-	480,000.00	100.00	-	-
10	ร.ร.บางมูลนากภูมิวิทยาคม (พิจิตร)	492,000.00	492,000.00	100.00	-	-	492,000.00	100.00	-	-
9	ร.ร.ท่าป้อ (หนองคาย)	498,000.00	498,000.00	100.00	-	-	498,000.00	100.00	-	-
7	ร.ร.เวียงเจดีย์วิทยา (ลำพูน)	499,000.00	499,000.00	100.00	-	-	499,000.00	100.00	-	-
8	ร.ร.อุตรดิตถ์รัชมังคลาภิเษก (อุตรดิตถ์)	499,000.00	499,000.00	100.00	-	-	499,000.00	100.00	-	-
6	ร.ร.นางรอง (บุรีรัมย์)	499,400.00	499,400.00	100.00	-	-	499,400.00	100.00	-	-
15	ร.ร.หนองสูงมงคลวิทยา (เพชรบูรณ์)	500,000.00	499,800.00	99.96	-	-	499,800.00	99.96	200.00	0.04
3	ร.ร.ชาณุวิทยา (กำแพงเพชร)	500,000.00	500,000.00	100.00	-	-	500,000.00	100.00	-	-
4	ร.ร.ปทุมรัตนพิทยาคม (ร้อยเอ็ด)	500,000.00	500,000.00	100.00	-	-	500,000.00	100.00	-	-
5	ร.ร.บ้านดงวิทยา (อุตรดิตถ์)	500,000.00	500,000.00	100.00	-	-	500,000.00	100.00	-	-
16	ร.ร.กันทรลักษ์วิทยา (ศรีสะเกษ)	931,200.00	929,000.00	99.76	-	-	929,000.00	99.76	2,200.00	0.24
17	ร.ร.กาญจนาบุศรินทร์ (กาญจนบุรี)	1,300,000.00	1,114,800.00	85.75	-	-	1,114,800.00	85.75	185,200.00	14.25
18	ร.ร.จุฬารัตนราชวิทยาลัย สหฤต (สุโขทัย)	5,883,800.00	2,032,800.00	34.55	-	-	2,032,800.00	34.55	3,851,000.00	65.45
19	ร.ร.สามทะเลสตรีวิทยา (นครราชสีมา)	114,400.00	-	-	-	-	-	-	114,400.00	100.00
20	ร.ร.พะเยาพิทยาคม (พะเยา)	150,000.00	-	-	-	-	-	-	150,000.00	100.00
21	ร.ร.ดงวิทยา (แพร่)	231,000.00	-	-	-	-	-	-	231,000.00	100.00
22	ร.ร.กระสังพิทยาคม (บุรีรัมย์)	257,100.00	-	-	-	-	-	-	257,100.00	100.00
23	ร.ร.ขอนแก่นวิทยายน (ขอนแก่น)	300,000.00	-	-	-	-	-	-	300,000.00	100.00
24	ร.ร.พานพิทยาคม (เชียงใหม่)	353,700.00	-	-	-	-	-	-	353,700.00	100.00

ลำดับ	หน่วยงาน	งบที่ได้รับ (A)	ผูกพันสัญญา (PO) (B)	%	ผลการเบิกจ่าย (C)	%	ผลการใช้จ่าย (B)+(C)	%	คงเหลือ (A)-(B)-(C)	%
25	ร.ร.สตรีวิทยา (นครราชสีมา)	393,000.00	-	-	-	-	-	-	393,000.00	100.00
26	ร.ร.แม่และเด็ก ปรีพัทธ์ศึกษา (แม่ฮ่องสอน)	400,000.00	-	-	-	-	-	-	400,000.00	100.00
27	ร.ร.วาปีปทุม (มหาสารคาม)	400,000.00	-	-	-	-	-	-	400,000.00	100.00
28	ร.ร.นครสวรรค์ (นครสวรรค์)	441,900.00	-	-	-	-	-	-	441,900.00	100.00
29	ร.ร.แม่หมิงวิทยา (ลำปาง)	450,000.00	-	-	-	-	-	-	450,000.00	100.00
30	ร.ร.พาทย์วิทยา (อุตรดิตถ์)	468,100.00	-	-	-	-	-	-	468,100.00	100.00
31	ร.ร.กาฬสินธุ์ศึกษาสรรพ (กาฬสินธุ์)	480,000.00	-	-	-	-	-	-	480,000.00	100.00
32	ร.ร.มหาราชริราวุธ จังหวัดสงขลา (สงขลา)	486,800.00	-	-	-	-	-	-	486,800.00	100.00
33	ร.ร.ยโสธรพิทยาคม (ยโสธร)	490,000.00	-	-	-	-	-	-	490,000.00	100.00
34	ร.ร.ประโคนชัยพิทยาคม (บุรีรัมย์)	495,000.00	-	-	-	-	-	-	495,000.00	100.00
35	ร.ร.พิบูลวิทยาชลพบุรี (ชลบุรี)	495,600.00	-	-	-	-	-	-	495,600.00	100.00
36	ร.ร.บุญวาทย์วิทยาลัย (ลำปาง)	496,000.00	-	-	-	-	-	-	496,000.00	100.00
37	ร.ร.ชัยบาดาลวิทยา (ลพบุรี)	496,200.00	-	-	-	-	-	-	496,200.00	100.00
38	ร.ร.เที่ยงคำวิทยาคม (พะเยา)	496,800.00	-	-	-	-	-	-	496,800.00	100.00
39	ร.ร.หนองไผ่ (เพชรบูรณ์)	498,000.00	-	-	-	-	-	-	498,000.00	100.00
40	ร.ร.มัธยมวชิราลงวิลาส (สกลนคร)	499,000.00	-	-	-	-	-	-	499,000.00	100.00
41	ร.ร.ผดุงนารี (มหาสารคาม)	500,000.00	-	-	-	-	-	-	500,000.00	100.00
42	ร.ร.หนองบัวพิทยาคาร (หนองบัวลำภู)	500,000.00	-	-	-	-	-	-	500,000.00	100.00
43	ร.ร.อำนาจเจริญ (อำนาจเจริญ)	500,000.00	-	-	-	-	-	-	500,000.00	100.00
44	ร.ร.วารินชำราบ (อุบลราชธานี)	500,000.00	-	-	-	-	-	-	500,000.00	100.00
45	ร.ร.เกษตรอุดม (อุบลราชธานี)	500,000.00	-	-	-	-	-	-	500,000.00	100.00
46	ร.ร.หาดใหญ่วิทยาลัย (สงขลา)	554,000.00	-	-	-	-	-	-	554,000.00	100.00
47	ร.ร.สตรีปากพอง (นครศรีธรรมราช)	590,000.00	-	-	-	-	-	-	590,000.00	100.00
48	ร.ร.อุทัยทอง (สุพรรณบุรี)	598,100.00	-	-	-	-	-	-	598,100.00	100.00
49	ร.ร.พิริยาลัยจังหวัดแพร่ (แพร่)	601,000.00	-	-	-	-	-	-	601,000.00	100.00
50	ร.ร.เฉลิมขวัญสตรี (พิษณุโลก)	621,400.00	-	-	-	-	-	-	621,400.00	100.00



ลำดับ	หน่วยงาน	งบป.ที่ได้รับ (A)	ผูกพันสัญญา (PO) (B)	%	ผลการเบิกจ่าย (C)	%	ผลการใช้จ่าย (B)+(C)	%	คงเหลือ (A)-(B)-(C)	%
51	ร.ร.แม่ลาวิทยาคม (เชียงใหม่)	659,000.00	-	-	-	-	-	-	659,000.00	100.00
52	ร.ร.พื้สูง (พื้สูง)	663,000.00	-	-	-	-	-	-	663,000.00	100.00
53	ร.ร.กำแพงเพชรพิทยาคม (กำแพงเพชร)	672,900.00	-	-	-	-	-	-	672,900.00	100.00
54	ร.ร.บึงกาฬ (บึงกาฬ)	672,900.00	-	-	-	-	-	-	672,900.00	100.00
55	ร.ร.บัว (บัว)	700,000.00	-	-	-	-	-	-	700,000.00	100.00
56	ร.ร.อุตรดิตถ์ (อุตรดิตถ์)	737,000.00	-	-	-	-	-	-	737,000.00	100.00
57	ร.ร.อุทัยวิทยาคม (อุทัยธานี)	744,800.00	-	-	-	-	-	-	744,800.00	100.00
58	ร.ร.สตรีศรีน่าน (น่าน)	778,400.00	-	-	-	-	-	-	778,400.00	100.00
59	ร.ร.ภูซำ (ภูซำ)	781,000.00	-	-	-	-	-	-	781,000.00	100.00
60	ร.ร.เมืองนครศรีธรรมราช (นครศรีธรรมราช)	782,000.00	-	-	-	-	-	-	782,000.00	100.00
61	ร.ร.อนุบาลอุตรธานี (อุตรธานี)	825,900.00	-	-	-	-	-	-	825,900.00	100.00
62	ร.ร.บ้านแม่สลิทหลวงวิทยา (ตาก)	838,000.00	-	-	-	-	-	-	838,000.00	100.00
63	ร.ร.ท่าศาลาประสิทธิ์ศึกษา (นครศรีธรรมราช)	838,000.00	-	-	-	-	-	-	838,000.00	100.00
64	ร.ร.สุราษฎร์ธานี (สุราษฎร์ธานี)	856,000.00	-	-	-	-	-	-	856,000.00	100.00
65	ร.ร.ปากพอง (นครศรีธรรมราช)	868,500.00	-	-	-	-	-	-	868,500.00	100.00
66	ร.ร.กาญจนาภิเษกวิทยาลัยสุราษฎร์ธานี (สุราษฎร์ธานี)	937,600.00	-	-	-	-	-	-	937,600.00	100.00
67	ร.ร.อ่างทองปัทมโรจน์วิทยาคม (อ่างทอง)	948,300.00	-	-	-	-	-	-	948,300.00	100.00
68	ร.ร.สามชุกรัตนโมคคาราม (สุพรรณบุรี)	963,000.00	-	-	-	-	-	-	963,000.00	100.00
69	ร.ร.มตินทรเขตฯ (สิงห์ สิงหเสนี) (กรุงเทพมหานคร)	998,700.00	-	-	-	-	-	-	998,700.00	100.00
70	ร.ร.สิงห์บุรี (สิงห์บุรี)	1,000,000.00	-	-	-	-	-	-	1,000,000.00	100.00
71	ร.ร.ทุ่งสง (นครศรีธรรมราช)	1,039,600.00	-	-	-	-	-	-	1,039,600.00	100.00
72	ร.ร.ภูเก็ตวิทยาลัย (ภูเก็ต)	1,049,000.00	-	-	-	-	-	-	1,049,000.00	100.00
73	ร.ร.ศรีวิชัย (ชุมพร)	1,067,200.00	-	-	-	-	-	-	1,067,200.00	100.00
74	ร.ร.ศรีสงครามวิทยา (เลย)	1,172,900.00	-	-	-	-	-	-	1,172,900.00	100.00
75	ร.ร.ประจักษ์ศิลปาคม (อุดรธานี)	1,184,000.00	-	-	-	-	-	-	1,184,000.00	100.00
76	ร.ร.ภัคยาภิเศกศรีธรรมราช (นครศรีธรรมราช)	1,295,000.00	-	-	-	-	-	-	1,295,000.00	100.00

ลำดับ	หน่วยงาน	งบที่ได้รับ (A)	ผูกพันสัญญา (PO) (B)	%	ผลการเบิกจ่าย (C)	%	ผลการใช้จ่าย (B)+(C)	%	คงเหลือ (A)-(B)-(C)	%
77	ร.ร.บ.ป.ร.ราชวิทยาลัย (นครปฐม)	1,305,900.00	-	-	-	-	-	-	1,305,900.00	100.00
78	ร.ร.จางรัชชดาภิเษก (นครศรีธรรมราช)	1,313,000.00	-	-	-	-	-	-	1,313,000.00	100.00
79	ร.ร.สวนบุญญรัตน์ลำพูน (ลำพูน)	1,511,900.00	-	-	-	-	-	-	1,511,900.00	100.00
80	ร.ร.สิรินธรราชวิทยาลัย (นครปฐม)	1,579,000.00	-	-	-	-	-	-	1,579,000.00	100.00
81	ร.ร.อภัยุรักษ์ (ปทุมธานี)	1,630,000.00	-	-	-	-	-	-	1,630,000.00	100.00
82	ร.ร.หนองหานวิทยากร (อุดรธานี)	1,711,800.00	-	-	-	-	-	-	1,711,800.00	100.00
83	ร.ร.กุ่มกาวปี (อุดรธานี)	2,027,800.00	-	-	-	-	-	-	2,027,800.00	100.00
84	ร.ร.จุฬารามราชวิทยาลัย เพชรบุรี (เพชรบุรี)	2,204,200.00	-	-	-	-	-	-	2,204,200.00	100.00
85	ร.ร.นารีรัตน์จังหวัดแม่ฮ่องสอน (แม่ฮ่องสอน)	2,250,000.00	-	-	-	-	-	-	2,250,000.00	100.00
86	ร.ร.ฝางชนูปถัมภ์ (เชียงใหม่)	2,828,000.00	-	-	-	-	-	-	2,828,000.00	100.00
87	ร.ร.จุฬารามราชวิทยาลัย พิษณุโลก (พิษณุโลก)	3,000,000.00	-	-	-	-	-	-	3,000,000.00	100.00
88	ร.ร.พิบูลสงครามวิทยากร (มหาสารคาม)	3,601,000.00	-	-	-	-	-	-	3,601,000.00	100.00
89	ร.ร.จุฬารามราชวิทยาลัย ตรัง (ตรัง)	4,000,000.00	-	-	-	-	-	-	4,000,000.00	100.00
90	ร.ร.ชุมพลโพธิ์พลชัย (หนองคาย)	4,639,900.00	-	-	-	-	-	-	4,639,900.00	100.00
91	ร.ร.ร้อยเอ็ดวิทยาลัย (ร้อยเอ็ด)	4,731,200.00	-	-	-	-	-	-	4,731,200.00	100.00
92	ร.ร.เตรียมอุดมศึกษาพัฒนาการ อุบลฯ (ศรีบุรินทร์วิทยากร)	5,231,600.00	-	-	-	-	-	-	5,231,600.00	100.00
93	ร.ร.อุตรพิทยานุกูล (อุดรธานี)	5,329,000.00	-	-	-	-	-	-	5,329,000.00	100.00
94	ร.ร.บ้านสี่แยกถนนเต็ญ (กาฬสินธุ์)	5,332,600.00	-	-	-	-	-	-	5,332,600.00	100.00
95	ร.ร.วัดเมธังกรวาส (เพชรบูรณ์) (เพชร)	5,459,000.00	-	-	-	-	-	-	5,459,000.00	100.00
96	ร.ร.สตรีราชินูทิศ (อุดรธานี)	5,481,200.00	-	-	-	-	-	-	5,481,200.00	100.00
97	ร.ร.อนุบาลเพชรบูรณ์ (เพชรบูรณ์)	5,685,200.00	-	-	-	-	-	-	5,685,200.00	100.00
98	ร.ร.ปทุมเทพวิทยาคาร (หนองคาย)	5,727,800.00	-	-	-	-	-	-	5,727,800.00	100.00
99	ร.ร.สรพรวิทยาคม (ตาก)	5,809,000.00	-	-	-	-	-	-	5,809,000.00	100.00
100	ร.ร.เตรียมอุดมศึกษา ภาคตะวันออกเฉียงเหนือ (สกลนคร)	6,297,500.00	-	-	-	-	-	-	6,297,500.00	100.00
101	ร.ร.จุฬารามราชวิทยาลัย เลย (เลย)	7,000,000.00	-	-	-	-	-	-	7,000,000.00	100.00
102	ร.ร.จุฬารามราชวิทยาลัยบุรีรัมย์ (บุรีรัมย์)	7,105,000.00	-	-	-	-	-	-	7,105,000.00	100.00

ลำดับ	หน่วยงาน	งบม.ที่ได้รับ (A)	ผูกพันสัญญา (PO) (B)	%	ผลการเบิกจ่าย (C)	%	ผลกำไร/ใช้จ่าย (B)+(C)	%	คงเหลือ (A)-(B)-(C)	%
103	ร.ร.จุฬาราชมนตรีวิทยาลัย มุกดาหาร (มุกดาหาร)	7,620,000.00	-	-	-	-	-	-	7,620,000.00	100.00
104	ร.ร.จุฬาราชมนตรีวิทยาลัย ปทุมธานี (ปทุมธานี)	7,764,000.00	-	-	-	-	-	-	7,764,000.00	100.00
105	ร.ร.ระยองวิทยาคม (ระยอง)	7,798,100.00	-	-	-	-	-	-	7,798,100.00	100.00
106	ร.ร.จุฬาราชมนตรีวิทยาลัย เชียงราย (เชียงใหม่)	8,650,000.00	-	-	-	-	-	-	8,650,000.00	100.00
107	ร.ร.จุฬาราชมนตรีวิทยาลัย ชลบุรี (ชลบุรี)	8,692,700.00	-	-	-	-	-	-	8,692,700.00	100.00
108	ร.ร.เบญจมาชูลีต ราชนบุรี (ราชบุรี)	9,999,700.00	-	-	-	-	-	-	9,999,700.00	100.00
109	ร.ร.จุฬาราชมนตรีวิทยาลัย นครศรีธรรมราช (นครศรีธรรมราช)	10,000,000.00	-	-	-	-	-	-	10,000,000.00	100.00
110	ร.ร.จุฬาราชมนตรีวิทยาลัย ลพบุรี (ลพบุรี)	10,000,000.00	-	-	-	-	-	-	10,000,000.00	100.00
	รวมทั้งสิ้น	114,222,773,919.92	4,066,274,363.84	35.60	621,879,085.17	5.44	4,688,153,449.01	41.04	6,734,620,470.91	58.96

## หมายเหตุ :

สพป. หมายถึง สำนักงานเขตพื้นที่การศึกษาประถมศึกษาประถมศึกษา จำนวน 183 แห่ง

สพม. หมายถึง สำนักงานเขตพื้นที่การศึกษามัธยมศึกษา จำนวน 62 แห่ง

ศศ. หมายถึง ศูนย์การศึกษาพิเศษจำนวน 76 แห่ง ที่เป็นหน่วยเบิกจ่าย

ร.ร. หมายถึง โรงเรียนการศึกษานพิเศษ จำนวน 41 แห่ง, โรงเรียนศึกษาสงเคราะห์ จำนวน 49 แห่ง ที่เป็นหน่วยเบิกจ่าย

ร.ร. หมายถึง โรงเรียนการศึกษานอกเขต จำนวน 133 แห่ง ที่เป็นหน่วยเบิกจ่าย

ในที่นี้แสดงข้อมูลเฉพาะหน่วยเบิกจ่ายที่ได้รับจัดสรรเงินงบประมาณ

ที่มา : รายงานจากระบบ New GFMS Thai

วันที่รายงานในระบบ : 02.01.2023

กลุ่มพัฒนาระบบงานคลัง  
สำนักงานคลังและสินทรัพย์

# งบเงินอุดหนุน

**สรุปผลการเบิกจ่ายงบประมาณ ปี 2566**

**งบเงินอุดหนุน**

**ข้อมูล ณ วันที่ 2 มกราคม 2566 (ไตรมาสที่ 1)**

**เรียงลำดับร้อยละของผลเบิกจ่ายจากมากไปหาน้อย**

**สำนักงานคณะกรรมการการศึกษาขั้นพื้นฐาน**

## สรุปผลการเบิกจ่ายงบประมาณ ปี 2566

## งบเงินอุดหนุน

ข้อมูล ณ วันที่ 2 มกราคม 2566 (ไตรมาสที่ 1)

เรียงลำดับร้อยละของผลเบิกจ่ายจากมากไปหาน้อย

## สำนักงานคณะกรรมการการศึกษาขั้นพื้นฐาน

หน่วย : บาท

ลำดับ	หน่วยงาน	งบป.ที่ได้รับ (A)	ผูกพันสัญญา (PO) (B)	%	ผลการเบิกจ่าย (C)	%	ผลการใช้จ่าย (B)+(C)	%	คงเหลือ (A)-(B)-(C)	%
สำนักงานเขตพื้นที่การศึกษาระดมศึกษา										
1	สพป. สุรินทร์ เขต 3 (สุรินทร์)	57,196,792.00	-	-	57,196,792.00	100.00	57,196,792.00	100.00	-	-
2	สพป. อุบลราชธานี เขต 5 (อุบลราชธานี)	52,684,542.00	-	-	52,684,542.00	100.00	52,684,542.00	100.00	-	-
3	สพป. ระยอง เขต 1 (ระยอง)	51,441,258.00	-	-	51,441,258.00	100.00	51,441,258.00	100.00	-	-
4	สพป. บุรีรัมย์ เขต 2 (บุรีรัมย์)	47,519,048.00	-	-	47,519,048.00	100.00	47,519,048.00	100.00	-	-
5	สพป. ตากลงนคร เขต 2 (ตากลงนคร)	44,991,948.00	-	-	44,991,948.00	100.00	44,991,948.00	100.00	-	-
6	สพป. เขียงราย เขต 3 (เขียงราย)	44,821,200.00	-	-	44,821,200.00	100.00	44,821,200.00	100.00	-	-
7	สพป. ینگกาฟ เขต 1 (ینگกาฟ)	43,615,580.00	-	-	43,615,580.00	100.00	43,615,580.00	100.00	-	-
8	สพป. อุตรดิตถ์ เขต 1 (อุตรดิตถ์)	43,448,868.00	-	-	43,448,868.00	100.00	43,448,868.00	100.00	-	-
9	สพป. ร้อยเอ็ด เขต 2 (ร้อยเอ็ด)	43,448,095.00	-	-	43,448,095.00	100.00	43,448,095.00	100.00	-	-
10	สพป. ศรีสะเกษ เขต 4 (ศรีสะเกษ)	43,121,109.00	-	-	43,121,109.00	100.00	43,121,109.00	100.00	-	-
11	สพป. กระบี่ เขต 1 (กระบี่)	42,884,479.00	-	-	42,884,479.00	100.00	42,884,479.00	100.00	-	-
12	สพป. ปทุมธานี เขต 1 (ปทุมธานี)	42,317,210.00	-	-	42,317,210.00	100.00	42,317,210.00	100.00	-	-
13	สพป. สมุทรสาคร เขต 1 (สมุทรสาคร)	41,448,297.00	-	-	41,448,297.00	100.00	41,448,297.00	100.00	-	-
14	สพป. ศรีสะเกษ เขต 1 (ศรีสะเกษ)	41,435,677.00	-	-	41,435,677.00	100.00	41,435,677.00	100.00	-	-
15	สพป. นครราชสีมา เขต 1 (นครราชสีมา)	40,898,903.00	-	-	40,898,903.00	100.00	40,898,903.00	100.00	-	-
16	สพป. นครศรีธรรมราช เขต 2 (นครศรีธรรมราช)	40,855,106.00	-	-	40,855,106.00	100.00	40,855,106.00	100.00	-	-
17	สพป. สกลนคร เขต 1 (สกลนคร)	40,679,605.00	-	-	40,679,605.00	100.00	40,679,605.00	100.00	-	-
18	สพป. นราธิวาส เขต 1 (นราธิวาส)	40,478,295.00	-	-	40,478,295.00	100.00	40,478,295.00	100.00	-	-
19	สพป. ศรีสะเกษ เขต 3 (ศรีสะเกษ)	39,223,086.00	-	-	39,223,086.00	100.00	39,223,086.00	100.00	-	-
20	สพป. สมุทรปราการ เขต 1 (สมุทรปราการ)	39,133,700.00	-	-	39,133,700.00	100.00	39,133,700.00	100.00	-	-
21	สพป. บุรีรัมย์ เขต 1 (บุรีรัมย์)	39,001,298.00	-	-	39,001,298.00	100.00	39,001,298.00	100.00	-	-

สำนักงานคณะกรรมการการศึกษาขั้นพื้นฐาน

หน่วย: บาท

ลำดับ	หน่วยงาน	งบป.ที่ได้รับ (A)	ผูกพันสัญญา (PO) (B)	%	ผลการเบิกจ่าย (C)	%	ผลการใช้จ่าย (B)+(C)	%	คงเหลือ (A)-(B)-(C)	%
22	สพป. ราชบุรี เขต 1 (ราชบุรี)	38,844,640.00	-	-	38,844,640.00	100.00	38,844,640.00	100.00	-	-
23	สพป. อุบลราชธานี เขต 1 (อุบลราชธานี)	38,792,150.00	-	-	38,792,150.00	100.00	38,792,150.00	100.00	-	-
24	สพป. ขอนแก่น เขต 5 (ขอนแก่น)	38,062,445.00	-	-	38,062,445.00	100.00	38,062,445.00	100.00	-	-
25	สพป. นครพนม เขต 1 (นครพนม)	37,928,687.00	-	-	37,928,687.00	100.00	37,928,687.00	100.00	-	-
26	สพป. ชัยภูมิ เขต 1 (ชัยภูมิ)	37,853,350.00	-	-	37,853,350.00	100.00	37,853,350.00	100.00	-	-
27	สพป. ชัยภูมิ เขต 2 (ชัยภูมิ)	37,821,440.00	-	-	37,821,440.00	100.00	37,821,440.00	100.00	-	-
28	สพป. อุบลราชธานี เขต 3 (อุบลราชธานี)	37,725,696.00	-	-	37,725,696.00	100.00	37,725,696.00	100.00	-	-
29	สพป. นครราชสีมา เขต 5 (นครราชสีมา)	37,383,199.00	-	-	37,383,199.00	100.00	37,383,199.00	100.00	-	-
30	สพป. อุตรดิตถ์ เขต 3 (อุตรดิตถ์)	37,107,759.00	-	-	37,107,759.00	100.00	37,107,759.00	100.00	-	-
31	สพป. แม่ฮ่องสอน เขต 2 (แม่ฮ่องสอน)	36,960,986.00	-	-	36,960,986.00	100.00	36,960,986.00	100.00	-	-
32	สพป. สุราษฎร์ธานี เขต 2 (สุราษฎร์ธานี)	36,676,074.00	-	-	36,676,074.00	100.00	36,676,074.00	100.00	-	-
33	สพป. ภูเก็ต เขต 1 (ภูเก็ต)	36,571,536.00	-	-	36,571,536.00	100.00	36,571,536.00	100.00	-	-
34	สพป. นครราชสีมา เขต 4 (นครราชสีมา)	36,436,090.00	-	-	36,436,090.00	100.00	36,436,090.00	100.00	-	-
35	สพป. สกลนคร เขต 3 (สกลนคร)	35,688,713.00	-	-	35,688,713.00	100.00	35,688,713.00	100.00	-	-
36	สพป. นครราชสีมา เขต 3 (นครราชสีมา)	35,492,362.00	-	-	35,492,362.00	100.00	35,492,362.00	100.00	-	-
37	สพป. ปทุมธานี เขต 2 (ปทุมธานี)	35,452,965.00	-	-	35,452,965.00	100.00	35,452,965.00	100.00	-	-
38	สพป. อ่างทอง เขต 1 (อ่างทอง)	34,702,182.00	-	-	34,702,182.00	100.00	34,702,182.00	100.00	-	-
39	สพป. สุรินทร์ เขต 2 (สุรินทร์)	34,490,811.00	-	-	34,490,811.00	100.00	34,490,811.00	100.00	-	-
40	สพป. กำแพงเพชร เขต 1 (กำแพงเพชร)	34,415,571.00	-	-	34,415,571.00	100.00	34,415,571.00	100.00	-	-
41	สพป. อุบลราชธานี เขต 2 (อุบลราชธานี)	34,080,416.00	-	-	34,080,416.00	100.00	34,080,416.00	100.00	-	-
42	สพป. นครราชสีมา เขต 2 (นครราชสีมา)	33,882,115.00	-	-	33,882,115.00	100.00	33,882,115.00	100.00	-	-
43	สพป. นครปฐม เขต 1 (นครปฐม)	33,687,710.00	-	-	33,687,710.00	100.00	33,687,710.00	100.00	-	-
44	สพป. ฉะเชิงเทรา เขต 1 (ฉะเชิงเทรา)	33,619,999.00	-	-	33,619,999.00	100.00	33,619,999.00	100.00	-	-
45	สพป. เพชรบูรณ์ เขต 3 (เพชรบูรณ์)	33,451,780.00	-	-	33,451,780.00	100.00	33,451,780.00	100.00	-	-
46	สพป. สระแก้ว เขต 1 (สระแก้ว)	33,144,482.00	-	-	33,144,482.00	100.00	33,144,482.00	100.00	-	-
47	สพป. ฉะเชิงเทรา เขต 2 (ฉะเชิงเทรา)	33,131,156.00	-	-	33,131,156.00	100.00	33,131,156.00	100.00	-	-

ลำดับ	หน่วยงาน	งบที่ได้รับ (A)	ผูกพันสัญญา (PO) (B)	%	ผลการเบิกจ่าย (C)	%	ผลการใช้จ่าย (B)-(C)	%	คงเหลือ (A)-(B)-(C)	%
48	สพป. นครพนม เขต 2 (นครพนม)	33,130,171.00	-	-	33,130,171.00	100.00	33,130,171.00	100.00	-	-
49	สพป. เชียงราย เขต 2 (เชียงใหม่)	32,799,876.00	-	-	32,799,876.00	100.00	32,799,876.00	100.00	-	-
50	สพป. บุรีรัมย์ เขต 4 (บุรีรัมย์)	32,222,955.00	-	-	32,222,955.00	100.00	32,222,955.00	100.00	-	-
51	สพป. นครศรีธรรมราช เขต 3 (นครศรีธรรมราช)	31,848,654.00	-	-	31,848,654.00	100.00	31,848,654.00	100.00	-	-
52	สพป. สุราษฎร์ธานี เขต 3 (สุราษฎร์ธานี)	31,733,239.00	-	-	31,733,239.00	100.00	31,733,239.00	100.00	-	-
53	สพป. สตูล เขต 1 (สตูล)	31,694,080.00	-	-	31,694,080.00	100.00	31,694,080.00	100.00	-	-
54	สพป. ร้อยเอ็ด เขต 1 (ร้อยเอ็ด)	31,660,486.00	-	-	31,660,486.00	100.00	31,660,486.00	100.00	-	-
55	สพป. กรุงเทพมหานคร เขต 1 (กรุงเทพมหานคร)	31,544,923.00	-	-	31,544,923.00	100.00	31,544,923.00	100.00	-	-
56	สพป. ชลบุรี เขต 1 (ชลบุรี)	31,143,900.00	-	-	31,143,900.00	100.00	31,143,900.00	100.00	-	-
57	สพป. ชัยภูมิ เขต 3 (ชัยภูมิ)	30,688,837.00	-	-	30,688,837.00	100.00	30,688,837.00	100.00	-	-
58	สพป. กาญจนบุรี เขต 3 (กาญจนบุรี)	30,682,557.00	-	-	30,682,557.00	100.00	30,682,557.00	100.00	-	-
59	สพป. นครราชสีมา เขต 2 (นครราชสีมา)	30,335,762.00	-	-	30,335,762.00	100.00	30,335,762.00	100.00	-	-
60	สพป. ชุมพร เขต 1 (ชุมพร)	29,895,033.00	-	-	29,895,033.00	100.00	29,895,033.00	100.00	-	-
61	สพป. อุตรดิตถ์ เขต 2 (อุตรดิตถ์)	29,669,581.00	-	-	29,669,581.00	100.00	29,669,581.00	100.00	-	-
62	สพป. ขอนแก่น เขต 1 (ขอนแก่น)	29,641,568.00	-	-	29,641,568.00	100.00	29,641,568.00	100.00	-	-
63	สพป. ชลบุรี เขต 2 (ชลบุรี)	29,038,104.00	-	-	29,038,104.00	100.00	29,038,104.00	100.00	-	-
64	สพป. มหาสารคาม เขต 2 (มหาสารคาม)	28,832,406.00	-	-	28,832,406.00	100.00	28,832,406.00	100.00	-	-
65	สพป. สระบุรี เขต 2 (สระบุรี)	28,388,434.00	-	-	28,388,434.00	100.00	28,388,434.00	100.00	-	-
66	สพป. อุตรดิตถ์ เขต 4 (อุตรดิตถ์)	27,849,395.00	-	-	27,849,395.00	100.00	27,849,395.00	100.00	-	-
67	สพป. พระนครศรีอยุธยา เขต 2 (พระนครศรีอยุธยา)	27,334,142.00	-	-	27,334,142.00	100.00	27,334,142.00	100.00	-	-
68	สพป. กำแพงเพชร เขต 2 (กำแพงเพชร)	26,671,839.00	-	-	26,671,839.00	100.00	26,671,839.00	100.00	-	-
69	สพป. นนทบุรี เขต 2 (นนทบุรี)	26,633,705.00	-	-	26,633,705.00	100.00	26,633,705.00	100.00	-	-
70	สพป. ลพบุรี เขต 1 (ลพบุรี)	26,314,578.00	-	-	26,314,578.00	100.00	26,314,578.00	100.00	-	-
71	สพป. เชียงราย เขต 4 (เชียงราย)	26,246,529.00	-	-	26,246,529.00	100.00	26,246,529.00	100.00	-	-
72	สพป. ราชบุรี เขต 2 (ราชบุรี)	25,104,084.00	-	-	25,104,084.00	100.00	25,104,084.00	100.00	-	-
73	สพป. ขอนแก่น เขต 2 (ขอนแก่น)	25,031,360.00	-	-	25,031,360.00	100.00	25,031,360.00	100.00	-	-



สำนักงานคณะกรรมการการศึกษาขั้นพื้นฐาน

หน่วย : บาท

ลำดับ	หน่วยงาน	งบที่ได้รับ (A)	ผูกพันสัญญา (PO) (B)	%	ผลการเบิกจ่าย (C)	%	ผลกำไรใช้จ่าย (B)+(C)	%	คงเหลือ (A)-(B)-(C)	%
74	สพป. สระแก้วเขต 2 (สระแก้ว)	24,933,598.00	-	-	24,933,598.00	100.00	24,933,598.00	100.00	-	-
75	สพป. เลย เขต 2 (เลย)	24,916,933.00	-	-	24,916,933.00	100.00	24,916,933.00	100.00	-	-
76	สพป. ภูเก็ตเขต 2 (ภูเก็ต)	24,904,773.00	-	-	24,904,773.00	100.00	24,904,773.00	100.00	-	-
77	สพป. ศรีสะเกษ เขต 2 (ศรีสะเกษ)	24,871,565.00	-	-	24,871,565.00	100.00	24,871,565.00	100.00	-	-
78	สพป.หนองคาย เขต 1 (หนองคาย)	24,785,919.00	-	-	24,785,919.00	100.00	24,785,919.00	100.00	-	-
79	สพป. เชียงใหม่ เขต 1 (เชียงใหม่)	24,746,487.00	-	-	24,746,487.00	100.00	24,746,487.00	100.00	-	-
80	สพป. เพชรบูรณ์ เขต 2 (เพชรบูรณ์)	24,586,338.00	-	-	24,586,338.00	100.00	24,586,338.00	100.00	-	-
81	สพป. กาฬสินธุ์ เขต 1 (กาฬสินธุ์)	24,577,361.00	-	-	24,577,361.00	100.00	24,577,361.00	100.00	-	-
82	สพป. ขอนแก่นเขต 4 (ขอนแก่น)	24,556,691.00	-	-	24,556,691.00	100.00	24,556,691.00	100.00	-	-
83	สพป. นครสวรรค์ เขต 3 (นครสวรรค์)	24,524,540.00	-	-	24,524,540.00	100.00	24,524,540.00	100.00	-	-
84	สพป. นครสวรรค์ เขต 1 (นครสวรรค์)	24,432,722.00	-	-	24,432,722.00	100.00	24,432,722.00	100.00	-	-
85	สพป. ชุมพร เขต 2 (ชุมพร)	24,287,403.00	-	-	24,287,403.00	100.00	24,287,403.00	100.00	-	-
86	สพป. จันทบุรี เขต 2 (จันทบุรี)	24,120,567.00	-	-	24,120,567.00	100.00	24,120,567.00	100.00	-	-
87	สพป. ตรัง เขต 1 (ตรัง)	24,070,348.00	-	-	24,070,348.00	100.00	24,070,348.00	100.00	-	-
88	สพป. กาฬสินธุ์ เขต 2 (กาฬสินธุ์)	24,040,272.00	-	-	24,040,272.00	100.00	24,040,272.00	100.00	-	-
89	สพป. เชียงราย เขต 1 (เชียงราย)	23,960,900.00	-	-	23,960,900.00	100.00	23,960,900.00	100.00	-	-
90	สพป. สงขลา เขต 1 (สงขลา)	23,937,437.00	-	-	23,937,437.00	100.00	23,937,437.00	100.00	-	-
91	สพป. ชัยนาท เขต 1 (ชัยนาท)	23,743,487.00	-	-	23,743,487.00	100.00	23,743,487.00	100.00	-	-
92	สพป. สุพรรณบุรี เขต 2 (สุพรรณบุรี)	23,675,675.00	-	-	23,675,675.00	100.00	23,675,675.00	100.00	-	-
93	สพป. พิษณุโลก เขต 2 (พิษณุโลก)	23,511,828.00	-	-	23,511,828.00	100.00	23,511,828.00	100.00	-	-
94	สพป. ตราด เขต 1 (ตราด)	23,198,214.00	-	-	23,198,214.00	100.00	23,198,214.00	100.00	-	-
95	สพป. เลย เขต 1 (เลย)	23,090,093.00	-	-	23,090,093.00	100.00	23,090,093.00	100.00	-	-
96	สพป. นราธิวาส เขต 3 (นราธิวาส)	22,951,866.00	-	-	22,951,866.00	100.00	22,951,866.00	100.00	-	-
97	สพป. นครราชสีมา เขต 6 (นครราชสีมา)	22,899,940.00	-	-	22,899,940.00	100.00	22,899,940.00	100.00	-	-
98	สพป. ปราจีนบุรี เขต 1 (ปราจีนบุรี)	22,887,848.00	-	-	22,887,848.00	100.00	22,887,848.00	100.00	-	-
99	สพป. ยโสธร เขต 2 (ยโสธร)	22,581,495.00	-	-	22,581,495.00	100.00	22,581,495.00	100.00	-	-

ลำดับ	หน่วยงาน	งบป.ที่ได้รับ (A)	ผูกพันสัญญา (PO) (B)	%	ผลการเบิกจ่าย (C)	%	ผลการใช้จ่าย (B)+(C)	%	คงเหลือ (A)-(B)-(C)	%
100	สพป. นครศรีธรรมราช เขต 1 (นครศรีธรรมราช)	22,426,951.00	-	-	22,426,951.00	100.00	22,426,951.00	100.00	-	-
101	สพป. ยโสธร เขต 1 (ยโสธร)	22,426,258.00	-	-	22,426,258.00	100.00	22,426,258.00	100.00	-	-
102	สพป. เชียงใหม่ เขต 6 (เชียงใหม่)	22,283,848.00	-	-	22,283,848.00	100.00	22,283,848.00	100.00	-	-
103	สพป. นครนายก เขต 1 (นครนายก)	22,115,830.00	-	-	22,115,830.00	100.00	22,115,830.00	100.00	-	-
104	สพป. สุพรรณบุรี เขต 1 (สุพรรณบุรี)	22,112,526.00	-	-	22,112,526.00	100.00	22,112,526.00	100.00	-	-
105	สพป. สุโขทัย เขต 1 (สุโขทัย)	22,105,052.00	-	-	22,105,052.00	100.00	22,105,052.00	100.00	-	-
106	สพป. อ่างทอง เขต 1 (อ่างทอง)	21,766,671.00	-	-	21,766,671.00	100.00	21,766,671.00	100.00	-	-
107	สพป. จันทบุรี เขต 1 (จันทบุรี)	21,648,157.00	-	-	21,648,157.00	100.00	21,648,157.00	100.00	-	-
108	สพป. อุบลราชธานี เขต 4 (อุบลราชธานี)	21,284,428.00	-	-	21,284,428.00	100.00	21,284,428.00	100.00	-	-
109	สพป. สุพรรณบุรี เขต 3 (สุพรรณบุรี)	20,879,644.00	-	-	20,879,644.00	100.00	20,879,644.00	100.00	-	-
110	สพป. ขอนแก่น เขต 3 (ขอนแก่น)	20,809,591.00	-	-	20,809,591.00	100.00	20,809,591.00	100.00	-	-
111	สพป. มหาสารคาม เขต 3 (มหาสารคาม)	20,643,646.00	-	-	20,643,646.00	100.00	20,643,646.00	100.00	-	-
112	สพป. เพชรบูรณ์ เขต 1 (เพชรบูรณ์)	20,507,549.00	-	-	20,507,549.00	100.00	20,507,549.00	100.00	-	-
113	สพป. หนองบัวลี้ภู เขต 2 (หนองบัวลี้ภู)	20,490,261.00	-	-	20,490,261.00	100.00	20,490,261.00	100.00	-	-
114	สพป. เชียงใหม่ เขต 4 (เชียงใหม่)	20,489,606.00	-	-	20,489,606.00	100.00	20,489,606.00	100.00	-	-
115	สพป. อุทัยธานี เขต 2 (อุทัยธานี)	20,356,563.00	-	-	20,356,563.00	100.00	20,356,563.00	100.00	-	-
116	สพป. อุตรดิตถ์ เขต 1 (อุตรดิตถ์)	20,119,450.00	-	-	20,119,450.00	100.00	20,119,450.00	100.00	-	-
117	สพป. พิจิตร เขต 2 (พิจิตร)	19,637,934.00	-	-	19,637,934.00	100.00	19,637,934.00	100.00	-	-
118	สพป. ระยอง เขต 2 (ระยอง)	19,323,159.00	-	-	19,323,159.00	100.00	19,323,159.00	100.00	-	-
119	สพป. ระนอง เขต 1 (ระนอง)	19,299,185.00	-	-	19,299,185.00	100.00	19,299,185.00	100.00	-	-
120	สพป. ปราจีนบุรี เขต 2 (ปราจีนบุรี)	19,234,294.00	-	-	19,234,294.00	100.00	19,234,294.00	100.00	-	-
121	สพป. กาญจนบุรี เขต 4 (กาญจนบุรี)	18,655,575.00	-	-	18,655,575.00	100.00	18,655,575.00	100.00	-	-
122	สพป. พะเยา เขต 2 (พะเยา)	18,326,315.00	-	-	18,326,315.00	100.00	18,326,315.00	100.00	-	-
123	สพป. หนองคาย เขต 2 (หนองคาย)	18,138,741.00	-	-	18,138,741.00	100.00	18,138,741.00	100.00	-	-
124	สพป. พิจิตร เขต 1 (พิจิตร)	18,095,915.00	-	-	18,095,915.00	100.00	18,095,915.00	100.00	-	-
125	สพป. ตาก เขต 1 (ตาก)	17,948,785.00	-	-	17,948,785.00	100.00	17,948,785.00	100.00	-	-

สำนักงานคณะกรรมการการศึกษาขั้นพื้นฐาน

หน่วย : บาท

ลำดับ	หน่วยงาน	งบ.ที่ได้รับ (A)	ผูกพันสัญญา (PO) (B)	%	ผลการเบิกจ่าย (C)	%	ผลการใช้จ่าย (B)+(C)	%	คงเหลือ (A)-(B)-(C)	%
126	สพป. เพชรบุรี เขต 2 (เพชรบุรี)	17,735,443.00	-	-	17,735,443.00	100.00	17,735,443.00	100.00	-	-
127	สพป. ยะลา เขต 2 (ยะลา)	17,445,085.00	-	-	17,445,085.00	100.00	17,445,085.00	100.00	-	-
128	สพป. ปัตตานี เขต 3 (ปัตตานี)	15,915,029.00	-	-	15,915,029.00	100.00	15,915,029.00	100.00	-	-
129	สพป. สิงห์บุรี เขต 1 (สิงห์บุรี)	15,217,300.00	-	-	15,217,300.00	100.00	15,217,300.00	100.00	-	-
130	สพป. ลำปาง เขต 2 (ลำปาง)	14,480,173.00	-	-	14,480,173.00	100.00	14,480,173.00	100.00	-	-
131	สพป. ลำพูน เขต 1 (ลำพูน)	13,607,916.00	-	-	13,607,916.00	100.00	13,607,916.00	100.00	-	-
132	สพป. สมุทรสงคราม เขต 1 (สมุทรสงคราม)	11,173,723.00	-	-	11,173,723.00	100.00	11,173,723.00	100.00	-	-
133	สพป.แพร่ เขต 2 (แพร่)	11,115,532.00	-	-	11,115,532.00	100.00	11,115,532.00	100.00	-	-
134	สพป. พะเยา เขต 1 (พะเยา)	10,653,177.00	-	-	10,653,177.00	100.00	10,653,177.00	100.00	-	-
135	สพป. อุทัยธานี เขต 1 (อุทัยธานี)	10,212,979.00	-	-	10,212,979.00	100.00	10,212,979.00	100.00	-	-
136	สพป. ยะลา เขต 3 (ยะลา)	8,995,324.00	-	-	8,995,324.00	100.00	8,995,324.00	100.00	-	-
137	สพป. นครสวรรค์ เขต 2 (นครสวรรค์)	25,100,465.00	-	-	25,100,245.00	100.00	25,100,245.00	100.00	220.00	-
138	สพป. กาฬสินธุ์ เขต 3 (กาฬสินธุ์)	29,223,464.00	-	-	29,222,964.00	100.00	29,222,964.00	100.00	500.00	-
139	สพป. นครศรีธรรมราช เขต 4 (นครศรีธรรมราช)	27,778,220.00	-	-	27,777,720.00	100.00	27,777,720.00	100.00	500.00	-
140	สพป. เชียงใหม่ เขต 5 (เชียงใหม่)	24,501,973.00	-	-	24,500,969.90	100.00	24,500,969.90	100.00	1,003.10	-
141	สพป. พิษณุโลก เขต 1 (พิษณุโลก)	24,535,696.00	-	-	24,534,491.00	100.00	24,534,491.00	100.00	1,205.00	-
142	สพป. สงขลา เขต 3 (สงขลา)	43,762,072.00	-	-	43,760,492.00	100.00	43,760,492.00	100.00	1,580.00	-
143	สพป. สุรินทร์ เขต 1 (สุรินทร์)	60,568,326.00	-	-	60,566,286.00	100.00	60,566,286.00	100.00	2,040.00	-
144	สพป. ตรัง เขต 2 (ตรัง)	26,522,843.00	-	-	26,521,258.00	99.99	26,521,258.00	99.99	1,585.00	0.01
145	สพป. ร้อยเอ็ด เขต 3 (ร้อยเอ็ด)	29,802,262.00	-	-	29,798,767.00	99.99	29,798,767.00	99.99	3,495.00	0.01
146	สพป. นครราชสีมา เขต 7 (นครราชสีมา)	39,858,987.00	-	-	39,854,956.00	99.99	39,854,956.00	99.99	4,031.00	0.01
147	สพป. สมุทรปราการ เขต 2 (สมุทรปราการ)	30,908,745.00	-	-	30,904,714.00	99.99	30,904,714.00	99.99	4,031.00	0.01
148	สพป. กาญจนบุรี เขต 1 (กาญจนบุรี)	27,606,431.00	-	-	27,602,400.00	99.99	27,602,400.00	99.99	4,031.00	0.01
149	สพป. พังงา เขต 1 (พังงา)	25,939,709.00	-	-	25,935,678.00	99.98	25,935,678.00	99.98	4,031.00	0.02
150	สพป. ลพบุรี เขต 2 (ลพบุรี)	25,524,066.00	-	-	25,520,035.00	99.98	25,520,035.00	99.98	4,031.00	0.02
151	สพป. สระบุรี เขต 1 (สระบุรี)	21,949,342.00	-	-	21,945,311.00	99.98	21,945,311.00	99.98	4,031.00	0.02

สำนักงานคณะกรรมการการศึกษาขั้นพื้นฐาน

หน่วย : บาท

ลำดับ	หน่วยงาน	งบที่ได้รับ (A)	ผูกพันสัญญา (PO) (B)	%	ผลการเบิกจ่าย (C)	%	ผลการใช้จ่าย (B)+(C)	%	คงเหลือ (A)-(B)-(C)	%
152	สพป. สงขลา เขต 2 (สงขลา)	27,327,702.00	-	-	27,323,484.00	99.98	27,323,484.00	99.98	4,218.00	0.02
153	สพป. มหาสารคาม เขต 1 (มหาสารคาม)	26,308,521.00	-	-	26,304,303.00	99.98	26,304,303.00	99.98	4,218.00	0.02
154	สพป. พัทลุง เขต 2 (พัทลุง)	20,249,178.00	-	-	20,244,960.00	99.98	20,244,960.00	99.98	4,218.00	0.02
155	สพป. เชียงใหม่ เขต 2 (เชียงใหม่)	32,375,491.00	-	-	32,367,993.00	99.98	32,367,993.00	99.98	7,498.00	0.02
156	สพป. ประจวบคีรีขันธ์ เขต 1 (ประจวบคีรีขันธ์)	28,061,540.00	-	-	28,051,750.00	99.97	28,051,750.00	99.97	9,790.00	0.03
157	สพป. ภูเก็ต เขต 1 (ภูเก็ต)	18,684,898.00	-	-	18,676,836.00	99.96	18,676,836.00	99.96	8,062.00	0.04
158	สพป. นครปฐม เขต 2 (นครปฐม)	31,068,331.00	-	-	31,056,238.00	99.96	31,056,238.00	99.96	12,093.00	0.04
159	สพป. นนทบุรี เขต 1 (นนทบุรี)	17,206,329.00	-	-	17,198,267.00	99.95	17,198,267.00	99.95	8,062.00	0.05
160	สพป. บุรีรัมย์ เขต 3 (บุรีรัมย์)	46,598,092.00	-	-	46,573,247.00	99.95	46,573,247.00	99.95	24,845.00	0.05
161	สพป. พัทลุง เขต 1 (พัทลุง)	18,392,021.00	-	-	18,377,490.00	99.92	18,377,490.00	99.92	14,531.00	0.08
162	สพป.หนองบัวลำภู เขต 1 (หนองบัวลำภู)	30,030,215.00	-	-	29,998,988.00	99.90	29,998,988.00	99.90	31,227.00	0.10
163	สพป. กาญจนบุรี เขต 2 (กาญจนบุรี)	19,434,614.00	-	-	19,409,867.00	99.87	19,409,867.00	99.87	24,747.00	0.13
164	สพป. สุราษฎร์ธานี เขต 1 (สุราษฎร์ธานี)	29,383,596.00	-	-	29,345,733.00	99.87	29,345,733.00	99.87	37,863.00	0.13
165	สพป. สตูล เขต 3 (สตูล)	49,684,989.00	-	-	49,610,970.00	99.85	49,610,970.00	99.85	74,019.00	0.15
166	สพป. ลำพูน เขต 2 (ลำพูน)	12,486,483.00	-	-	12,466,483.00	99.84	12,466,483.00	99.84	20,000.00	0.16
167	สพป. แพร่ เขต 1 (แพร่)	9,274,462.00	-	-	9,258,462.00	99.83	9,258,462.00	99.83	16,000.00	0.17
168	สพป. เพชรบุรี เขต 1 (เพชรบุรี)	14,017,742.00	-	-	13,984,097.00	99.76	13,984,097.00	99.76	33,645.00	0.24
169	สพป. พระนครศรีอยุธยา เขต 1 (พระนครศรีอยุธยา)	43,013,653.00	-	-	42,905,989.00	99.75	42,905,989.00	99.75	107,664.00	0.25
170	สพป. อุตรดิตถ์ เขต 2 (อุตรดิตถ์)	9,675,124.00	-	-	9,647,124.00	99.71	9,647,124.00	99.71	28,000.00	0.29
171	สพป. ลำปาง เขต 1 (ลำปาง)	19,884,334.00	-	-	19,817,044.00	99.66	19,817,044.00	99.66	67,290.00	0.34
172	สพป. สุโขทัย เขต 2 (สุโขทัย)	23,069,800.00	-	-	22,849,800.00	99.05	22,849,800.00	99.05	220,000.00	0.95
173	สพป. ประจวบคีรีขันธ์ เขต 2 (ประจวบคีรีขันธ์)	20,345,345.00	-	-	20,141,345.00	99.00	20,141,345.00	99.00	204,000.00	1.00
174	สพป. พิษณุโลก เขต 3 (พิษณุโลก)	25,696,868.00	-	-	25,331,368.00	98.58	25,331,368.00	98.58	365,500.00	1.42
175	สพป. เลย เขต 3 (เลย)	9,233,936.00	-	-	9,001,546.00	97.48	9,001,546.00	97.48	232,390.00	2.52
176	สพป. ลำปาง เขต 3 (ลำปาง)	7,867,353.00	-	-	7,627,353.00	96.95	7,627,353.00	96.95	240,000.00	3.05
177	สพป. น่าน เขต 1 (น่าน)	21,190,029.00	-	-	20,462,029.00	96.56	20,462,029.00	96.56	728,000.00	3.44

สำนักงานคณะกรรมการการศึกษาขั้นพื้นฐาน

หน่วย : บาท

ลำดับ	หน่วยงาน	งบม.ที่ได้รับ (A)	ผูกพันสัญญา (PO) (B)	%	ผลการเบิกจ่าย (C)	%	ผลการใช้จ่าย (B)+(C)	%	คงเหลือ (A)-(B)-(C)	%
178	สพป. บุคตาณ เขต 1 (บุคตาณ)	32,655,370.00	-	-	31,366,086.00	96.05	31,366,086.00	96.05	1,289,284.00	3.95
179	สพป. เขียงใหม่ เขต 3 (เขียงใหม่)	52,067,688.00	-	-	49,723,688.00	95.50	49,723,688.00	95.50	2,344,000.00	4.50
180	สพป. ยะลา เขต 1 (ยะลา)	28,564,440.00	-	-	25,719,764.00	90.04	25,719,764.00	90.04	2,844,676.00	9.96
181	สพป. น่าน เขต 2 (น่าน)	23,046,639.00	-	-	20,282,639.00	88.01	20,282,639.00	88.01	2,764,000.00	11.99
182	สพป. ตาก เขต 2 (ตาก)	69,577,283.00	-	-	59,213,044.00	85.10	59,213,044.00	85.10	10,364,239.00	14.90
183	สพป. แม่ฮ่องสอน เขต 1 (แม่ฮ่องสอน)	23,269,941.00	-	-	18,029,941.00	77.48	18,029,941.00	77.48	5,240,000.00	22.52
สำนักงานเขตพื้นที่การศึกษามัธยมศึกษา										
1	สพม. นนทบุรี (นนทบุรี)	120,790,969.00	-	-	120,790,969.00	100.00	120,790,969.00	100.00	-	-
2	สพม. อุบลราชธานี อําเภอเจริญ (อุบลจ.) (อุบลราชธานี)	116,693,355.00	-	-	116,693,355.00	100.00	116,693,355.00	100.00	-	-
3	สพม. ปทุมธานี (ปท.) (ปทุมธานี)	112,686,157.00	-	-	112,686,157.00	100.00	112,686,157.00	100.00	-	-
4	สพม. นครราชสีมา (นม.) (นครราชสีมา)	108,877,292.00	-	-	108,877,292.00	100.00	108,877,292.00	100.00	-	-
5	สพม. ขอนแก่น (ขก.) (ขอนแก่น)	104,289,992.00	-	-	104,289,992.00	100.00	104,289,992.00	100.00	-	-
6	สพม. สุราษฎร์ธานี ชุมพร (สุราษฎร์.) (สุราษฎร์ธานี)	103,539,469.00	-	-	103,539,469.00	100.00	103,539,469.00	100.00	-	-
7	สพม. สุรินทร์ (สร.) (สุรินทร์)	99,021,720.00	-	-	99,021,720.00	100.00	99,021,720.00	100.00	-	-
8	สพม. บุรีรัมย์ (บร.) (บุรีรัมย์)	98,978,245.00	-	-	98,978,245.00	100.00	98,978,245.00	100.00	-	-
9	สพม. ศรีสะเกษ ยโสธร (ศกยส.) (ศรีสะเกษ)	93,219,479.00	-	-	93,219,479.00	100.00	93,219,479.00	100.00	-	-
10	สพม. สงขลา สตูล (สงขลา.) (สงขลา)	86,590,405.00	-	-	86,590,405.00	100.00	86,590,405.00	100.00	-	-
11	สพม. ตรัง กระบี่ (ตรัง.) (ตรัง)	84,601,605.00	-	-	84,601,605.00	100.00	84,601,605.00	100.00	-	-
12	สพม. เขียงใหม่ (ขม.) (เขียงใหม่)	79,080,337.00	-	-	79,080,337.00	100.00	79,080,337.00	100.00	-	-
13	สพม. กำแพงเพชร (กพ.) (กำแพงเพชร)	75,053,042.00	-	-	75,053,042.00	100.00	75,053,042.00	100.00	-	-
14	สพม. ปราจีนบุรี นครนายก (ปรนย.) (ปราจีนบุรี)	73,284,434.00	-	-	73,284,434.00	100.00	73,284,434.00	100.00	-	-
15	สพม. สิงห์บุรี อ่างทอง (สทอ.) (สิงห์บุรี)	71,237,558.00	-	-	71,237,558.00	100.00	71,237,558.00	100.00	-	-
16	สพม. พิษณุโลก อุตรดิตถ์ (พลอ.) (พิษณุโลก)	67,739,255.00	-	-	67,739,255.00	100.00	67,739,255.00	100.00	-	-
17	สพม. ร้อยเอ็ด (รอ.) (ร้อยเอ็ด)	67,328,541.00	-	-	67,328,541.00	100.00	67,328,541.00	100.00	-	-
18	สพม. ชัยภูมิ (ชย.) (ชัยภูมิ)	57,357,040.00	-	-	57,357,040.00	100.00	57,357,040.00	100.00	-	-
19	สพม. จันทบุรี ตราด (จบตร.) (จันทบุรี)	52,274,686.00	-	-	52,274,686.00	100.00	52,274,686.00	100.00	-	-

ลำดับ	หน่วยงาน	งบป.ที่ได้รับ (A)	ผูกพันสัญญา (PO) (B)	%	ผลการเบิกจ่าย (C)	%	ผลการใช้จ่าย (B)+(C)	%	คงเหลือ (A)-(B)-(C)	%
20	สพม. หนองคาย (นค) (หนองคาย)	50,681,385.00	-	-	50,681,385.00	100.00	50,681,385.00	100.00	-	-
21	สพม. อุตรดิตถ์ (อต) (อุตรดิตถ์)	48,887,634.00	-	-	48,887,634.00	100.00	48,887,634.00	100.00	-	-
22	สพม. แพร่ (พร) (แพร่)	40,049,864.00	-	-	40,049,864.00	100.00	40,049,864.00	100.00	-	-
23	สพม. นครสวรรค์ (นศ) (นครสวรรค์)	78,692,698.00	-	-	78,692,698.00	100.00	78,692,698.00	100.00	-	-
24	สพม. ชลบุรี ระยอง (ชรย) (ชลบุรี)	144,011,717.00	-	-	144,003,657.00	99.99	144,003,657.00	99.99	8,060.00	0.01
25	สพม. นราธิวาส (นถ) (นราธิวาส)	76,257,709.00	-	-	76,245,709.00	99.98	76,245,709.00	99.98	12,000.00	0.02
26	สพม. สกลนคร (สจ) (สกลนคร)	71,219,663.00	-	-	71,187,663.00	99.96	71,187,663.00	99.96	32,000.00	0.04
27	สพม. นครพนม (นพ) (นครพนม)	87,992,353.00	-	-	87,865,353.00	99.86	87,865,353.00	99.86	127,000.00	0.14
28	สพม. สุโขทัย (สข) (สุโขทัย)	68,121,584.00	-	-	67,996,584.00	99.82	67,996,584.00	99.82	125,000.00	0.18
29	สพม. ฉะเชิงเทรา (ชช) (ฉะเชิงเทรา)	132,705,023.00	-	-	132,455,023.00	99.81	132,455,023.00	99.81	260,000.00	0.19
30	สพม. เพชรบูรณ์ (พช) (เพชรบูรณ์)	52,903,823.00	-	-	52,795,823.00	99.80	52,795,823.00	99.80	108,000.00	0.20
31	สพม. กรุงเทพมหานคร 1 (กท1) (กรุงเทพมหานคร)	188,116,853.00	-	-	187,719,842.00	99.79	187,719,842.00	99.79	397,011.00	0.21
32	สพม. พังงา ภูเก็ต ระนอง (พงกร) (พังงา)	30,766,697.00	-	-	30,691,697.00	99.76	30,691,697.00	99.76	75,000.00	0.24
33	สพม. นครศรีธรรมราช (นศร) (นครศรีธรรมราช)	105,460,692.00	-	-	105,137,882.00	99.69	105,137,882.00	99.69	322,800.00	0.31
34	สพม. กาฬสินธุ์ (กส) (กาฬสินธุ์)	55,601,547.00	-	-	55,337,547.00	99.53	55,337,547.00	99.53	264,000.00	0.47
35	สพม. สุพรรณบุรี (สพ) (สุพรรณบุรี)	119,359,549.00	-	-	118,627,549.00	99.39	118,627,549.00	99.39	732,000.00	0.61
36	สพม. เลย หนองบัวลำภู (ลยบ) (เลย)	61,830,613.00	-	-	61,246,613.00	99.06	61,246,613.00	99.06	584,000.00	0.94
37	สพม. ลำปาง ลำพูน (ลปลพ) (ลำปาง)	40,616,643.00	-	-	40,009,143.00	98.50	40,009,143.00	98.50	607,500.00	1.50
38	สพม. เชียงราย (ชร) (เชียงราย)	61,508,131.00	-	-	60,207,035.00	97.88	60,207,035.00	97.88	1,301,096.00	2.12
39	สพม. กรุงเทพมหานคร 2 (ทท2) (กรุงเทพมหานคร)	218,464,477.00	-	-	211,494,865.00	96.81	211,494,865.00	96.81	6,969,612.00	3.19
40	สพม. เพชรบุรี (พบ) (เพชรบุรี)	105,982,671.00	-	-	102,239,571.00	96.47	102,239,571.00	96.47	3,743,100.00	3.53
41	สพม. มหาสารคาม (มศ) (มหาสารคาม)	45,866,577.00	-	-	43,059,377.00	93.88	43,059,377.00	93.88	2,807,200.00	6.12
42	สพม. ราชบุรี (รบ) (ราชบุรี)	98,858,430.00	-	-	92,586,480.00	93.66	92,586,480.00	93.66	6,271,950.00	6.34
ศูนย์การศึกษาพิเศษ										
1	ศูนย์การศึกษาพิเศษ เขตการศึกษา 12 (ชลบุรี)	2,953,715.00	-	-	2,953,715.00	100.00	2,953,715.00	100.00	-	-
2	ศูนย์การศึกษาพิเศษ ประจำจังหวัดนครศรีธรรมราช (นครศรี)	2,378,583.00	-	-	2,378,583.00	100.00	2,378,583.00	100.00	-	-

สำนักงานคณะกรรมการการศึกษาขั้นพื้นฐาน

หน่วย : บาท

ลำดับ	หน่วยงาน	งบป.ที่ได้รับ (A)	ผูกพันสัญญา (PO) (B)	%	ผลการเบิกจ่าย (C)	%	ผลการใช้จ่าย (B)+(C)	%	คงเหลือ (A)-(B)-(C)	%
3	ศูนย์การศึกษาพิเศษ เขตการศึกษา 11 (นครราชสีมา)	2,375,444.00	-	-	2,375,444.00	100.00	2,375,444.00	100.00	-	-
4	ศูนย์การศึกษาพิเศษ ประจำจังหวัดกาฬสินธุ์ (กาฬสินธุ์)	2,096,386.00	-	-	2,096,386.00	100.00	2,096,386.00	100.00	-	-
5	ศูนย์การศึกษาพิเศษ ประจำจังหวัดพังงา (พังงา)	1,768,450.00	-	-	1,768,450.00	100.00	1,768,450.00	100.00	-	-
6	ศูนย์การศึกษาพิเศษ เขตการศึกษา 9 (ขอนแก่น)	1,705,478.00	-	-	1,705,478.00	100.00	1,705,478.00	100.00	-	-
7	ศูนย์การศึกษาพิเศษ เขตการศึกษา 6 (สุรินทร์)	1,207,222.00	-	-	1,207,222.00	100.00	1,207,222.00	100.00	-	-
8	ศูนย์การศึกษาพิเศษ ประจำจังหวัดปัตตานี (ปัตตานี)	1,126,308.00	-	-	1,126,308.00	100.00	1,126,308.00	100.00	-	-
9	ศูนย์การศึกษาพิเศษ ประจำจังหวัดอุดรธานี (อุดรธานี)	971,624.00	-	-	971,624.00	100.00	971,624.00	100.00	-	-
10	ศูนย์การศึกษาพิเศษ ประจำจังหวัดนครราชสีมา (นครราชสีมา)	966,922.00	-	-	966,922.00	100.00	966,922.00	100.00	-	-
11	ศูนย์การศึกษาพิเศษ ประจำจังหวัดสุรินทร์ (สุรินทร์)	924,798.00	-	-	924,798.00	100.00	924,798.00	100.00	-	-
12	ศูนย์การศึกษาพิเศษ ประจำจังหวัดบุรีรัมย์ (บุรีรัมย์)	924,778.00	-	-	924,778.00	100.00	924,778.00	100.00	-	-
13	ศูนย์การศึกษาพิเศษ ประจำจังหวัดสกลนคร (สกลนคร)	895,718.00	-	-	895,718.00	100.00	895,718.00	100.00	-	-
14	ศูนย์การศึกษาพิเศษ ประจำจังหวัดมหาสารคาม (มหาสารคาม)	884,130.00	-	-	884,130.00	100.00	884,130.00	100.00	-	-
15	ศูนย์การศึกษาพิเศษ ประจำจังหวัดร้อยเอ็ด (ร้อยเอ็ด)	869,620.00	-	-	869,620.00	100.00	869,620.00	100.00	-	-
16	ศูนย์การศึกษาพิเศษ เขตการศึกษา 3 (สงขลา)	840,560.00	-	-	840,560.00	100.00	840,560.00	100.00	-	-
17	ศูนย์การศึกษาพิเศษ เขตการศึกษา 7 (พิษณุโลก)	830,568.00	-	-	830,568.00	100.00	830,568.00	100.00	-	-
18	ศูนย์การศึกษาพิเศษ ประจำจังหวัดตาก (ตาก)	808,608.00	-	-	808,608.00	100.00	808,608.00	100.00	-	-
19	ศูนย์การศึกษาพิเศษ ประจำจังหวัดจันทบุรี (จันทบุรี)	747,232.00	-	-	747,232.00	100.00	747,232.00	100.00	-	-
20	ศูนย์การศึกษาพิเศษ ประจำจังหวัดสมุทรปราการ (สมุทรปราการ)	735,948.00	-	-	735,948.00	100.00	735,948.00	100.00	-	-
21	ศูนย์การศึกษาพิเศษ ประจำจังหวัดปราจีนบุรี (ปราจีนบุรี)	697,484.00	-	-	697,484.00	100.00	697,484.00	100.00	-	-
22	ศูนย์การศึกษาพิเศษ ประจำจังหวัดสตูล (สตูล)	662,276.00	-	-	662,276.00	100.00	662,276.00	100.00	-	-
23	ศูนย์การศึกษาพิเศษ ประจำจังหวัดเพชรบุรี (เพชรบุรี)	650,618.00	-	-	650,618.00	100.00	650,618.00	100.00	-	-
24	ศูนย์การศึกษาพิเศษ ประจำจังหวัดบึงกาฬ (บึงกาฬ)	639,384.00	-	-	639,384.00	100.00	639,384.00	100.00	-	-
25	ศูนย์การศึกษาพิเศษ เขตการศึกษา 8 (เชียงใหม่)	620,882.00	-	-	620,882.00	100.00	620,882.00	100.00	-	-
26	ศูนย์การศึกษาพิเศษ ประจำจังหวัดกำแพงเพชร (กำแพงเพชร)	601,628.00	-	-	601,628.00	100.00	601,628.00	100.00	-	-
27	ศูนย์การศึกษาพิเศษ ประจำจังหวัดเลย (เลย)	589,282.00	-	-	589,282.00	100.00	589,282.00	100.00	-	-
28	ศูนย์การศึกษาพิเศษ ประจำจังหวัดกระบี่ (กระบี่)	586,370.00	-	-	586,370.00	100.00	586,370.00	100.00	-	-

สำนักงานคณะกรรมการการศึกษาขั้นพื้นฐาน

หน่วย : บาท

ลำดับ	หน่วยงาน	งบที่ได้รับ (A)	ผูกพันสัญญา (PO) (B)	%	ผลการเบิกจ่าย (C)	%	ผลการใช้จ่าย (B)+(C)	%	คงเหลือ (A)-(B)-(C)	%
29	ศูนย์การศึกษาพิเศษ ประจำจังหวัดเชียงใหม่ (เชียงใหม่)	580,940.00	-	-	580,940.00	100.00	580,940.00	100.00	-	-
30	ศูนย์การศึกษาพิเศษ ประจำจังหวัดประจวบคีรีขันธ์ (ประจวบ)	579,494.00	-	-	579,494.00	100.00	579,494.00	100.00	-	-
31	ศูนย์การศึกษาพิเศษ ประจำจังหวัดสมุทรสาคร (สมุทรสาคร)	545,328.00	-	-	545,328.00	100.00	545,328.00	100.00	-	-
32	ศูนย์การศึกษาพิเศษ ประจำจังหวัดพะเยา (พะเยา)	540,272.00	-	-	540,272.00	100.00	540,272.00	100.00	-	-
33	ศูนย์การศึกษาพิเศษ ประจำจังหวัดพิจิตร (พิจิตร)	537,724.00	-	-	537,724.00	100.00	537,724.00	100.00	-	-
34	ศูนย์การศึกษาพิเศษ ประจำจังหวัดกาญจนบุรี (กาญจนบุรี)	536,632.00	-	-	536,632.00	100.00	536,632.00	100.00	-	-
35	ศูนย์การศึกษาพิเศษ ประจำจังหวัดสุราษฎร์ธานี (สุราษฎร์ธานี)	527,562.00	-	-	527,562.00	100.00	527,562.00	100.00	-	-
36	ศูนย์การศึกษาพิเศษ ประจำจังหวัดชุมพร (ชุมพร)	523,204.00	-	-	523,204.00	100.00	523,204.00	100.00	-	-
37	ศูนย์การศึกษาพิเศษ ประจำจังหวัดยโสธร (ยโสธร)	503,952.00	-	-	503,952.00	100.00	503,952.00	100.00	-	-
38	ศูนย์การศึกษาพิเศษ ประจำจังหวัดสระบุรี (สระบุรี)	479,634.00	-	-	479,634.00	100.00	479,634.00	100.00	-	-
39	ศูนย์การศึกษาพิเศษ ประจำจังหวัดเพชรบูรณ์ (เพชรบูรณ์)	458,946.00	-	-	458,946.00	100.00	458,946.00	100.00	-	-
40	ศูนย์การศึกษาพิเศษ ประจำจังหวัดหนองบัวลำภู (หนองบัวลำภู)	444,770.00	-	-	444,770.00	100.00	444,770.00	100.00	-	-
41	ศูนย์การศึกษาพิเศษ ประจำจังหวัดชัยภูมิ (ชัยภูมิ)	444,062.00	-	-	444,062.00	100.00	444,062.00	100.00	-	-
42	ศูนย์การศึกษาพิเศษ ประจำจังหวัดแม่ฮ่องสอน (แม่ฮ่องสอน)	436,418.00	-	-	436,418.00	100.00	436,418.00	100.00	-	-
43	ศูนย์การศึกษาพิเศษ เขตการศึกษา 4 (ตรัง)	425,528.00	-	-	425,528.00	100.00	425,528.00	100.00	-	-
44	ศูนย์การศึกษาพิเศษ ประจำจังหวัดอ่างทอง (อ่างทอง)	419,360.00	-	-	419,360.00	100.00	419,360.00	100.00	-	-
45	ศูนย์การศึกษาพิเศษ ประจำจังหวัดอุตรดิตถ์ (อุตรดิตถ์)	416,084.00	-	-	416,084.00	100.00	416,084.00	100.00	-	-
46	ศูนย์การศึกษาพิเศษ ประจำจังหวัดอุทัยธานี (อุทัยธานี)	412,100.00	-	-	412,100.00	100.00	412,100.00	100.00	-	-
47	ศูนย์การศึกษาพิเศษ ประจำจังหวัดน่าน (น่าน)	384,506.00	-	-	384,506.00	100.00	384,506.00	100.00	-	-
48	ศูนย์การศึกษาพิเศษ ประจำจังหวัดลำปาง (ลำปาง)	381,968.00	-	-	381,968.00	100.00	381,968.00	100.00	-	-
49	ศูนย์การศึกษาพิเศษ ประจำจังหวัดนครพนม (นครพนม)	372,888.00	-	-	372,888.00	100.00	372,888.00	100.00	-	-
50	ศูนย์การศึกษาพิเศษ ประจำจังหวัดราชบุรี (ราชบุรี)	372,868.00	-	-	372,868.00	100.00	372,868.00	100.00	-	-
51	ศูนย์การศึกษาพิเศษ ประจำจังหวัดระยอง (ระยอง)	355,092.00	-	-	355,092.00	100.00	355,092.00	100.00	-	-
52	ศูนย์การศึกษาพิเศษ ประจำจังหวัดภูเก็ต (ภูเก็ต)	343,464.00	-	-	343,464.00	100.00	343,464.00	100.00	-	-
53	ศูนย์การศึกษาพิเศษ ประจำจังหวัดปทุมธานี (ปทุมธานี)	332,948.00	-	-	332,948.00	100.00	332,948.00	100.00	-	-
54	ศูนย์การศึกษาพิเศษ ประจำจังหวัดสมุทรสงคราม (สมุทรสงคราม)	322,402.00	-	-	322,402.00	100.00	322,402.00	100.00	-	-



สำนักงานคณะกรรมการการศึกษาขั้นพื้นฐาน

หน่วย : บาท

ลำดับ	หน่วยงาน	งบที่ได้รับ (A)	ผูกพันสัญญา (PO) (B)	%	ผลการเบิกจ่าย (C)	%	ผลการใช้จ่าย (B)+(C)	%	คงเหลือ (A)-(B)-(C)	%
55	ศูนย์การศึกษาพิเศษ ประจำจังหวัดนครนายก (นครนายก)	322,402.00	-	-	322,402.00	100.00	322,402.00	100.00	-	-
56	ศูนย์การศึกษาพิเศษ ประจำจังหวัดหนองคาย (หนองคาย)	322,048.00	-	-	322,048.00	100.00	322,048.00	100.00	-	-
57	ศูนย์การศึกษาพิเศษ ประจำจังหวัดแม่ฮ่องสอน (แม่ฮ่องสอน)	290,834.00	-	-	290,834.00	100.00	290,834.00	100.00	-	-
58	ศูนย์การศึกษาพิเศษ ประจำจังหวัดสิงห์บุรี (สิงห์บุรี)	221,844.00	-	-	221,844.00	100.00	221,844.00	100.00	-	-
59	ศูนย์การศึกษาพิเศษ เขตการศึกษา 5 (สุพรรณบุรี)	937,504.00	-	-	889,820.00	94.91	889,820.00	94.91	47,684.00	5.09
60	ศูนย์การศึกษาพิเศษ ประจำจังหวัดนนทบุรี (นนทบุรี)	701,448.00	-	-	653,400.00	93.15	653,400.00	93.15	48,048.00	6.85
61	ศูนย์การศึกษาพิเศษ ประจำจังหวัดสมุทรปราการ (สมุทรปราการ)	498,148.00	-	-	457,380.00	91.82	457,380.00	91.82	40,768.00	8.18
62	ศูนย์การศึกษาพิเศษ ประจำจังหวัดอำนาจเจริญ (อำนาจเจริญ)	416,458.00	-	-	381,150.00	91.52	381,150.00	91.52	35,308.00	8.48
63	ศูนย์การศึกษาพิเศษ ประจำจังหวัดลำพูน (ลำพูน)	505,054.00	-	-	461,010.00	91.28	461,010.00	91.28	44,044.00	8.72
64	ศูนย์การศึกษาพิเศษ เขตการศึกษา 10 (อุบลราชธานี)	1,025,304.00	-	-	933,940.00	91.09	933,940.00	91.09	91,364.00	8.91
65	ศูนย์การศึกษาพิเศษ ประจำจังหวัดพระนครศรีอยุธยา (พระนครศรีอยุธยา)	782,460.00	-	-	711,480.00	90.93	711,480.00	90.93	70,980.00	9.07
66	ศูนย์การศึกษาพิเศษ ประจำจังหวัดพิจิตร (พิจิตร)	387,418.00	-	-	352,110.00	90.89	352,110.00	90.89	35,308.00	9.11
67	ศูนย์การศึกษาพิเศษ ประจำจังหวัดสระแก้ว (สระแก้ว)	452,414.00	-	-	410,190.00	90.67	410,190.00	90.67	42,224.00	9.33
68	ศูนย์การศึกษาพิเศษ ประจำจังหวัดชัยนาท (ชัยนาท)	2,169,396.00	-	-	1,824,546.00	84.10	1,824,546.00	84.10	344,850.00	15.90
69	ศูนย์การศึกษาพิเศษ ประจำจังหวัดตราด (ตราด)	242,178.00	-	-	-	-	-	-	242,178.00	100.00
70	ศูนย์การศึกษาพิเศษ ประจำจังหวัดสุโขทัย (สุโขทัย)	543,184.00	-	-	-	-	-	-	543,184.00	100.00
71	ศูนย์การศึกษาพิเศษ ประจำจังหวัดระนอง (ระนอง)	561,324.00	-	-	-	-	-	-	561,324.00	100.00
72	ศูนย์การศึกษาพิเศษ เขตการศึกษา 1 (นครปฐม)	727,980.00	-	-	-	-	-	-	727,980.00	100.00
73	ศูนย์การศึกษาพิเศษ ประจำจังหวัดนครสวรรค์ (นครสวรรค์)	819,114.00	-	-	-	-	-	-	819,114.00	100.00
74	ศูนย์การศึกษาพิเศษ ประจำจังหวัดระยอง (ระยอง)	890,278.00	-	-	-	-	-	-	890,278.00	100.00
75	ศูนย์การศึกษาพิเศษ ประจำจังหวัดศรีสะเกษ (ศรีสะเกษ)	1,235,966.00	-	-	-	-	-	-	1,235,966.00	100.00
76	ศูนย์การศึกษาพิเศษ เขตการศึกษา 2 (ยะลา)	4,560,024.00	-	-	-	-	-	-	4,560,024.00	100.00
โรงเรียนศึกษาพิเศษและโรงเรียนศึกษาสงเคราะห์										
1	ร.ร.ราชประชานุเคราะห์ 31 (เชียงใหม่)	12,794,498.00	-	-	12,794,498.00	100.00	12,794,498.00	100.00	-	-
2	ร.ร.ราชประชานุเคราะห์ 45 (กาญจนบุรี)	12,225,687.00	-	-	12,225,687.00	100.00	12,225,687.00	100.00	-	-
3	ร.ร.ราชประชานุเคราะห์ 24 (พะเยา)	11,168,888.00	-	-	11,168,888.00	100.00	11,168,888.00	100.00	-	-

สำนักงานคณะกรรมการการศึกษาขั้นพื้นฐาน

หน่วย : บาท

ลำดับ	หน่วยงาน	งบที่ได้รับ (A)	ผูกพันสัญญา (PO) (B)	%	ผลการเบิกจ่าย (C)	%	ผลการใช้จ่าย (B)+(C)	%	คงเหลือ (A)-(B)-(C)	%
4	ร.ร.ราชประชานุเคราะห์ 55 (ตาก)	10,325,771.00	-	-	10,325,771.00	100.00	10,325,771.00	100.00	-	-
5	ร.ร.ราชประชานุเคราะห์ 30 (เชียงใหม่)	10,320,102.00	-	-	10,320,102.00	100.00	10,320,102.00	100.00	-	-
6	ร.ร.ศึกษาสงเคราะห์เชียงใหม่ (เชียงใหม่)	9,644,616.00	-	-	9,644,616.00	100.00	9,644,616.00	100.00	-	-
7	ร.ร.ศึกษาสงเคราะห์แม่จัน (เชียงใหม่)	9,584,493.00	-	-	9,584,493.00	100.00	9,584,493.00	100.00	-	-
8	ร.ร.ราชประชานุเคราะห์ 26 (ลำพูน)	9,548,040.00	-	-	9,548,040.00	100.00	9,548,040.00	100.00	-	-
9	ร.ร.ราชประชานุเคราะห์ 37 (กระบี่)	9,236,392.00	-	-	9,236,392.00	100.00	9,236,392.00	100.00	-	-
10	ร.ร.ราชประชานุเคราะห์ 29 (ศรีสะเกษ)	8,758,762.00	-	-	8,758,762.00	100.00	8,758,762.00	100.00	-	-
11	ร.ร.ศึกษาสงเคราะห์จิตต์อารีฯ (ลำปาง)	8,755,571.00	-	-	8,755,571.00	100.00	8,755,571.00	100.00	-	-
12	ร.ร.ราชประชานุเคราะห์ 46 (เชียงใหม่)	8,579,949.00	-	-	8,579,949.00	100.00	8,579,949.00	100.00	-	-
13	ร.ร.ราชประชานุเคราะห์ 27 (หนองคาย)	8,398,196.00	-	-	8,398,196.00	100.00	8,398,196.00	100.00	-	-
14	ร.ร.สมเด็จพระนเรศวรมหาราชบรมเกียรติ (กาญจนบุรี)	8,290,253.00	-	-	8,290,253.00	100.00	8,290,253.00	100.00	-	-
15	ร.ร.ราชประชานุเคราะห์ 57 (เพชรบูรณ์)	7,980,477.00	-	-	7,980,477.00	100.00	7,980,477.00	100.00	-	-
16	ร.ร.ราชประชานุเคราะห์ 56 (ปาน)	7,957,995.00	-	-	7,957,995.00	100.00	7,957,995.00	100.00	-	-
17	ร.ร.ศึกษาสงเคราะห์แม่ฮ่องสอน (แม่ฮ่องสอน)	7,556,738.00	-	-	7,556,738.00	100.00	7,556,738.00	100.00	-	-
18	ร.ร.ศึกษาสงเคราะห์สุราษฎร์ธานี (สุราษฎร์ธานี)	7,451,762.00	-	-	7,451,762.00	100.00	7,451,762.00	100.00	-	-
19	ร.ร.ราชประชานุเคราะห์ 43 (สงขลา)	7,411,813.00	-	-	7,411,813.00	100.00	7,411,813.00	100.00	-	-
20	ร.ร.ราชประชานุเคราะห์ 48 (จันทบุรี)	7,162,535.00	-	-	7,162,535.00	100.00	7,162,535.00	100.00	-	-
21	ร.ร.ราชประชานุเคราะห์ 21 (แม่ฮ่องสอน)	7,094,490.00	-	-	7,094,490.00	100.00	7,094,490.00	100.00	-	-
22	ร.ร.ราชประชานุเคราะห์ 35 (พังงา)	7,052,853.00	-	-	7,052,853.00	100.00	7,052,853.00	100.00	-	-
23	ร.ร.ราชประชานุเคราะห์ 32 (อุบลราชธานี)	6,680,247.00	-	-	6,680,247.00	100.00	6,680,247.00	100.00	-	-
24	ร.ร.ราชประชานุเคราะห์ 33 (ลพบุรี)	6,672,896.00	-	-	6,672,896.00	100.00	6,672,896.00	100.00	-	-
25	ร.ร.ราชประชานุเคราะห์ 41 (ยะลา)	6,619,360.00	-	-	6,619,360.00	100.00	6,619,360.00	100.00	-	-
26	ร.ร.ศึกษาสงเคราะห์ศรีบุรี (ร้อยเอ็ด)	6,385,429.00	-	-	6,385,429.00	100.00	6,385,429.00	100.00	-	-
27	ร.ร.ราชประชานุเคราะห์ 28 (บึงลือ)	6,331,455.00	-	-	6,331,455.00	100.00	6,331,455.00	100.00	-	-
28	ร.ร.ราชประชานุเคราะห์ 47 (เพชรบุรี)	6,233,205.00	-	-	6,233,205.00	100.00	6,233,205.00	100.00	-	-
29	ร.ร.ราชประชานุเคราะห์ 54 (อำนาจเจริญ)	6,120,452.00	-	-	6,120,452.00	100.00	6,120,452.00	100.00	-	-

สำนักงานคณะกรรมการการศึกษาขั้นพื้นฐาน

หน่วย : บาท

ลำดับ	หน่วยงาน	งบฯที่ได้รับ (A)	ผูกพันสัญญา (PO) (B)	%	ผลการเบิกจ่าย (C)	%	ผลการใช้จ่าย (B)+(C)	%	คงเหลือ (A)-(B)-(C)	%
30	ร.ร.ราชประชาเสนาบดีประหาระห์ 22 (แม่ฮ่องสอน)	5,803,637.00	-	-	5,803,637.00	100.00	5,803,637.00	100.00	-	-
31	ร.ร.ศึกษาสงเคราะห์เชียงใหม่ (เชียงใหม่)	5,618,071.00	-	-	5,618,071.00	100.00	5,618,071.00	100.00	-	-
32	ร.ร.ราชประชานุเคราะห์ 39 (นราธิวาส)	5,442,566.00	-	-	5,442,566.00	100.00	5,442,566.00	100.00	-	-
33	ร.ร.เพชรบุรีปัญญาคุณ (เพชรบุรี)	5,342,172.00	-	-	5,342,172.00	100.00	5,342,172.00	100.00	-	-
34	ร.ร.สุพรรณบุรีปัญญาคุณ (สุพรรณบุรี)	5,143,170.00	-	-	5,143,170.00	100.00	5,143,170.00	100.00	-	-
35	ร.ร.ฉะเชิงเทราปัญญาคุณ (ฉะเชิงเทรา)	4,983,070.00	-	-	4,983,070.00	100.00	4,983,070.00	100.00	-	-
36	ร.ร.เชียงใหม่ปัญญาคุณ (เชียงใหม่)	4,639,906.00	-	-	4,639,906.00	100.00	4,639,906.00	100.00	-	-
37	ร.ร.ศึกษาสงเคราะห์นราธิวาส (นราธิวาส)	4,526,277.00	-	-	4,526,277.00	100.00	4,526,277.00	100.00	-	-
38	ร.ร.ลพบุรีปัญญาคุณ (ลพบุรี)	4,452,395.00	-	-	4,452,395.00	100.00	4,452,395.00	100.00	-	-
39	ร.ร.อุบลปัญญาคุณ (อุบลราชธานี)	4,429,082.00	-	-	4,429,082.00	100.00	4,429,082.00	100.00	-	-
40	ร.ร.ระยองปัญญาคุณ (ระยอง)	4,233,159.00	-	-	4,233,159.00	100.00	4,233,159.00	100.00	-	-
41	ร.ร.นครสวรรค์ปัญญาคุณ (นครสวรรค์)	4,195,874.00	-	-	4,195,874.00	100.00	4,195,874.00	100.00	-	-
42	ร.ร.นครศรีธรรมราชปัญญาคุณ (นครศรีธรรมราช)	4,188,628.00	-	-	4,188,628.00	100.00	4,188,628.00	100.00	-	-
43	ร.ร.สงขลาพัฒนาปัญญา (สงขลา)	4,025,123.00	-	-	4,025,123.00	100.00	4,025,123.00	100.00	-	-
44	ร.ร.นครราชสีมาปัญญาคุณ (นครราชสีมา)	3,860,210.00	-	-	3,860,210.00	100.00	3,860,210.00	100.00	-	-
45	ร.ร.พิษณุโลกปัญญาคุณ (พิษณุโลก)	3,853,482.00	-	-	3,853,482.00	100.00	3,853,482.00	100.00	-	-
46	ร.ร.น่านปัญญาคุณ (น่าน)	3,719,926.00	-	-	3,719,926.00	100.00	3,719,926.00	100.00	-	-
47	ร.ร.พิบูลย์รักษ์ปัญญาคุณ (พิบูลย์รักษ์)	3,538,103.00	-	-	3,538,103.00	100.00	3,538,103.00	100.00	-	-
48	ร.ร.ศรีสังวาลย์เชียงใหม่ (เชียงใหม่)	3,317,642.00	-	-	3,317,642.00	100.00	3,317,642.00	100.00	-	-
49	ร.ร.ศึกษาสงเคราะห์บางกรวย (นนทบุรี)	3,121,110.00	-	-	3,121,110.00	100.00	3,121,110.00	100.00	-	-
50	ร.ร.ราชประชานุเคราะห์ 38 (ระนอง)	2,978,527.00	-	-	2,978,527.00	100.00	2,978,527.00	100.00	-	-
51	ร.ร.โสตศึกษาจังหวัดนครปฐม (นครปฐม)	2,972,797.00	-	-	2,972,797.00	100.00	2,972,797.00	100.00	-	-
52	ร.ร.ราชประชานุเคราะห์ 34 (แม่ฮ่องสอน)	2,865,354.00	-	-	2,865,354.00	100.00	2,865,354.00	100.00	-	-
53	ร.ร.ราชประชานุเคราะห์ 49 (ตราด)	2,864,037.00	-	-	2,864,037.00	100.00	2,864,037.00	100.00	-	-
54	ร.ร.ภูเก็ตปัญญาคุณ (ภูเก็ต)	2,852,817.00	-	-	2,852,817.00	100.00	2,852,817.00	100.00	-	-
55	ร.ร.โสตศึกษาจังหวัดสุรินทร์ (สุรินทร์)	2,841,830.00	-	-	2,841,830.00	100.00	2,841,830.00	100.00	-	-

## สำนักงานคณะกรรมการการศึกษาขั้นพื้นฐาน

หน่วย : บาท

ลำดับ	หน่วยงาน	งบม.ที่ได้รับ (A)	ผูกพันสัญญา (PO) (B)	%	ผลการเบิกจ่าย (C)	%	ผลการใช้จ่าย (B)+(C)	%	คงเหลือ (A)-(B)-(C)	%
56	ร.ร. ใตตศึกษาจังหวัดชัยภูมิ (ชัยภูมิ)	2,732,596.00	-	-	2,732,596.00	100.00	2,732,596.00	100.00	-	-
57	ร.ร. ศรีสว่างวิทยาลัยขอนแก่น (ขอนแก่น)	2,730,501.00	-	-	2,730,501.00	100.00	2,730,501.00	100.00	-	-
58	ร.ร. แพร่ปฎิญาบุฏล (แพร่)	2,662,467.00	-	-	2,662,467.00	100.00	2,662,467.00	100.00	-	-
59	ร.ร. ใตตศึกษาจังหวัดร้อยเอ็ด (ร้อยเอ็ด)	2,556,033.00	-	-	2,556,033.00	100.00	2,556,033.00	100.00	-	-
60	ร.ร. ใตตศึกษาจังหวัดปราจีนบุรี (ปราจีนบุรี)	2,549,406.00	-	-	2,549,406.00	100.00	2,549,406.00	100.00	-	-
61	ร.ร. ใตตศึกษาจังหวัดมุกดาหาร (มุกดาหาร)	2,526,959.00	-	-	2,526,959.00	100.00	2,526,959.00	100.00	-	-
62	ร.ร. ใตตศึกษาจังหวัดชลบุรี (ชลบุรี)	2,522,319.00	-	-	2,522,319.00	100.00	2,522,319.00	100.00	-	-
63	ร.ร. กาวีละออบุฏล (เชียงใหม่)	2,515,050.00	-	-	2,515,050.00	100.00	2,515,050.00	100.00	-	-
64	ร.ร. ใตตศึกษาจังหวัดตาก (ตาก)	2,509,282.00	-	-	2,509,282.00	100.00	2,509,282.00	100.00	-	-
65	ร.ร. ใตตศึกษาจังหวัดเพชรบูรณ์ (เพชรบูรณ์)	2,484,801.00	-	-	2,484,801.00	100.00	2,484,801.00	100.00	-	-
66	ร.ร. ใตตศึกษาปามลิต (ลพบุรี)	2,288,445.00	-	-	2,288,445.00	100.00	2,288,445.00	100.00	-	-
67	ร.ร. ใตตศึกษาจังหวัดกาญจนบุรี (กาญจนบุรี)	2,235,482.00	-	-	2,235,482.00	100.00	2,235,482.00	100.00	-	-
68	ร.ร. ใตตศึกษาอนุสารสุนทร (เชียงใหม่)	2,170,154.00	-	-	2,170,154.00	100.00	2,170,154.00	100.00	-	-
69	ร.ร. ใตตศึกษาจังหวัดนนทบุรี (นนทบุรี)	2,104,060.00	-	-	2,104,060.00	100.00	2,104,060.00	100.00	-	-
70	ร.ร. ใตตศึกษาจังหวัดอุดรธานี (อุดรธานี)	2,000,353.00	-	-	2,000,353.00	100.00	2,000,353.00	100.00	-	-
71	ร.ร. ใตตศึกษาจังหวัดสงขลา (สงขลา)	1,914,602.00	-	-	1,914,602.00	100.00	1,914,602.00	100.00	-	-
72	ร.ร. ใตตศึกษาจังหวัดนครศรีธรรมราช (นครศรีธรรมราช)	1,705,192.00	-	-	1,705,192.00	100.00	1,705,192.00	100.00	-	-
73	ร.ร. ใตตศึกษาจังหวัดขอนแก่น (ขอนแก่น)	1,701,309.00	-	-	1,701,309.00	100.00	1,701,309.00	100.00	-	-
74	ร.ร. สอนคนตาบอดภาคเหนือ (เชียงใหม่)	1,303,036.00	-	-	1,303,036.00	100.00	1,303,036.00	100.00	-	-
75	ร.ร. ใตตศึกษาทพรรัตน์ (ประจวบคีรีขันธ์)	1,260,990.00	-	-	1,260,990.00	100.00	1,260,990.00	100.00	-	-
76	ร.ร. สอนคนตาบอดภาคใต้ (สุราษฎร์ธานี)	930,950.00	-	-	930,950.00	100.00	930,950.00	100.00	-	-
77	ร.ร. ราชประชานุเคราะห์ 42 (สตูล)	8,942,146.00	-	-	8,942,146.00	99.86	8,942,146.00	99.86	12,500.00	0.14
78	ร.ร. ราชประชานุเคราะห์ 50 (ขอนแก่น)	8,773,259.00	-	-	8,773,259.00	99.86	8,773,259.00	99.86	12,500.00	0.14
79	ร.ร. ราชประชานุเคราะห์ 25 (แพร่)	6,717,673.00	-	-	6,705,173.00	99.81	6,705,173.00	99.81	12,500.00	0.19
80	ร.ร. ราชประชานุเคราะห์ 53 (สกลนคร)	6,448,869.00	-	-	6,436,369.00	99.81	6,436,369.00	99.81	12,500.00	0.19
81	ร.ร. ราชประชานุเคราะห์ 52 (เลย)	6,409,484.00	-	-	6,396,984.00	99.80	6,396,984.00	99.80	12,500.00	0.20

สำนักงานคณะกรรมการการศึกษาขั้นพื้นฐาน

หน่วย : บาท

ลำดับ	หน่วยงาน	งบที่ได้รับ (A)	ผูกพันสัญญา (PO) (B)	%	ผลการเบิกจ่าย (C)	%	ผลการใช้จ่าย (B)+(C)	%	คงเหลือ (A)-(B)-(C)	%
82	ร.ร.ราชประชานุเคราะห์ 23 (พิษณุโลก)	11,462,886.00	-	-	11,437,886.00	99.78	11,437,886.00	99.78	25,000.00	0.22
83	ร.ร.ราชประชานุเคราะห์ 20 (ชุมพร)	4,859,346.00	-	-	4,846,846.00	99.74	4,846,846.00	99.74	12,500.00	0.26
84	ร.ร.ราชประชานุเคราะห์ 36 (ภูเก็ต)	4,840,741.00	-	-	4,828,241.00	99.74	4,828,241.00	99.74	12,500.00	0.26
85	ร.ร.ราชประชานุเคราะห์ 51 (บุรีรัมย์)	8,268,724.00	-	-	8,243,724.00	99.70	8,243,724.00	99.70	25,000.00	0.30
86	ร.ร.ชุมพรประชานุบาล (ชุมพร)	2,796,491.00	-	-	2,649,243.62	94.73	2,649,243.62	94.73	147,247.38	5.27
87	ร.ร.ศึกษาสงเคราะห์พิบูลย์ (พิบูลย์)	3,196,015.00	-	-	-	-	-	-	3,196,015.00	100.00
88	ร.ร.กาฬสินธุ์ประชานุบาล (กาฬสินธุ์)	5,005,037.00	-	-	-	-	-	-	5,005,037.00	100.00
89	ร.ร.ราชประชานุเคราะห์ 40 (ปัตตานี)	6,052,869.00	-	-	-	-	-	-	6,052,869.00	100.00
90	ร.ร.ราชประชานุเคราะห์ 19 (นครศรีธรรมราช)	7,235,828.00	-	-	-	-	-	-	7,235,828.00	100.00

โรงเรียนหน่วยเบ็ญกปถ

1	ร.ร.จุฬาลงกรณ์ราชวิทยาลัย เชียงราย (เชียงใหม่)	35,660,936.00	-	-	35,660,936.00	100.00	35,660,936.00	100.00	-	-
2	ร.ร.จุฬาลงกรณ์ราชวิทยาลัย เพชรบุรี (เพชรบุรี)	31,444,432.00	-	-	31,444,432.00	100.00	31,444,432.00	100.00	-	-
3	ร.ร.จุฬาลงกรณ์ราชวิทยาลัย ตรัง (ตรัง)	31,276,054.00	-	-	31,276,054.00	100.00	31,276,054.00	100.00	-	-
4	ร.ร.ขอนแก่นราชวิทยาลัย (ขอนแก่น)	8,317,215.00	-	-	8,317,215.00	100.00	8,317,215.00	100.00	-	-
5	ร.ร.อุตรดิตถ์ราชวิทยาลัย (อุตรดิตถ์)	8,068,608.00	-	-	8,068,608.00	100.00	8,068,608.00	100.00	-	-
6	ร.ร.สุราษฎร์วิทยาลัย (นครศรีธรรมราช)	7,829,694.00	-	-	7,829,694.00	100.00	7,829,694.00	100.00	-	-
7	ร.ร.กาญจนนาฏราชวิทยาลัย (กาญจนบุรี)	7,418,835.00	-	-	7,418,835.00	100.00	7,418,835.00	100.00	-	-
8	ร.ร.บดินทรเดชา (สิงห์ สิงหเสนี) (กรุงเทพมหานคร)	7,411,662.00	-	-	7,411,662.00	100.00	7,411,662.00	100.00	-	-
9	ร.ร.มหาวิทยาลัยราชภัฏ จุฬาลงกรณ์ราชวิทยาลัย (สงขลา)	7,162,243.00	-	-	7,162,243.00	100.00	7,162,243.00	100.00	-	-
10	ร.ร.หาดใหญ่วิทยาลัย (สงขลา)	7,150,707.00	-	-	7,150,707.00	100.00	7,150,707.00	100.00	-	-
11	ร.ร.ปฎิภาณราชวิทยาลัย (ลำปาง)	7,138,170.00	-	-	7,138,170.00	100.00	7,138,170.00	100.00	-	-
12	ร.ร.ผดุงนารี (มหาสารคาม)	6,936,705.00	-	-	6,936,705.00	100.00	6,936,705.00	100.00	-	-
13	ร.ร.ปทุมเทพวิทยาคาร (หนองคาย)	6,898,572.00	-	-	6,898,572.00	100.00	6,898,572.00	100.00	-	-
14	ร.ร.สตรีราชินูทิศ (อุดรธานี)	6,705,746.00	-	-	6,705,746.00	100.00	6,705,746.00	100.00	-	-
15	ร.ร.สุพรรณราชวิทยาลัย (เชียงใหม่)	6,660,729.00	-	-	6,660,729.00	100.00	6,660,729.00	100.00	-	-
16	ร.ร.กาฬสินธุ์พิทยาสรรพ์ (กาฬสินธุ์)	6,604,317.00	-	-	6,604,317.00	100.00	6,604,317.00	100.00	-	-

ลำดับ	หน่วยงาน	งบม.ที่ได้รับ (A)	ผูกพันสัญญา (PO) (B)	%	ผลการเบิกจ่าย (C)	%	ผลการใช้จ่าย (B)+(C)	%	คงเหลือ (A)-(C)	%
17	ร.ร.ระยองวิทยาคม (ระยอง)	6,557,121.00	-	-	6,557,121.00	100.00	6,557,121.00	100.00	-	-
18	ร.ร.เบญจมาภรณ์สตรี (ฉะเชิงเทรา)	6,533,820.00	-	-	6,533,820.00	100.00	6,533,820.00	100.00	-	-
19	ร.ร.ยโสธรพิทยาคม (ยโสธร)	6,312,347.00	-	-	6,312,347.00	100.00	6,312,347.00	100.00	-	-
20	ร.ร.เขษุม (อุบลราชธานี)	6,293,592.00	-	-	6,293,592.00	100.00	6,293,592.00	100.00	-	-
21	ร.ร.ฉะเชิงเทรา (ปทุมธานี)	6,269,136.00	-	-	6,269,136.00	100.00	6,269,136.00	100.00	-	-
22	ร.ร.พะเยาพิทยาคม (พะเยา)	6,243,732.00	-	-	6,243,732.00	100.00	6,243,732.00	100.00	-	-
23	ร.ร.ร้อยเอ็ดวิทยาลัย (ร้อยเอ็ด)	6,109,137.00	-	-	6,109,137.00	100.00	6,109,137.00	100.00	-	-
24	ร.ร.ศึกษานารี (กรุงเทพมหานคร)	6,044,364.00	-	-	6,044,364.00	100.00	6,044,364.00	100.00	-	-
25	ร.ร.ศรีราษฎร์ (ชุมพร)	6,031,817.00	-	-	6,031,817.00	100.00	6,031,817.00	100.00	-	-
26	ร.ร.สามเสนวิทยาลัย (กรุงเทพมหานคร)	5,891,931.00	-	-	5,891,931.00	100.00	5,891,931.00	100.00	-	-
27	ร.ร.สวนปทุมปทุมเกล้าฯ (ลำพูน)	5,862,177.00	-	-	5,862,177.00	100.00	5,862,177.00	100.00	-	-
28	ร.ร.ศรีสงครามวิทยา (เลย)	5,818,311.00	-	-	5,818,311.00	100.00	5,818,311.00	100.00	-	-
29	ร.ร.นางรอง (บุรีรัมย์)	5,761,170.00	-	-	5,761,170.00	100.00	5,761,170.00	100.00	-	-
30	ร.ร.จางปทุม (มหาสารคาม)	5,740,234.00	-	-	5,740,234.00	100.00	5,740,234.00	100.00	-	-
31	ร.ร.นครสวรรค์ (นครสวรรค์)	5,714,955.00	-	-	5,714,955.00	100.00	5,714,955.00	100.00	-	-
32	ร.ร.สามัคคีวิทยาคม (เชียงใหม่)	5,671,818.00	-	-	5,671,818.00	100.00	5,671,818.00	100.00	-	-
33	ร.ร.กัลยาณิสรธรรมราช (นครศรีธรรมราช)	5,641,389.00	-	-	5,641,389.00	100.00	5,641,389.00	100.00	-	-
34	ร.ร.บ้านดงวิทยา (อุดรธานี)	5,631,354.00	-	-	5,631,354.00	100.00	5,631,354.00	100.00	-	-
35	ร.ร.เบญจมาภรณ์ราชบุรี (ราชบุรี)	5,606,100.00	-	-	5,606,100.00	100.00	5,606,100.00	100.00	-	-
36	ร.ร.พูนศุขวิทยาลักษณ์บุรี (ลพบุรี)	5,600,016.00	-	-	5,600,016.00	100.00	5,600,016.00	100.00	-	-
37	ร.ร.บึงกาฬ (บึงกาฬ)	5,597,100.00	-	-	5,597,100.00	100.00	5,597,100.00	100.00	-	-
38	ร.ร.ภูเก็ตวิทยาลัย (ภูเก็ต)	5,500,224.00	-	-	5,500,224.00	100.00	5,500,224.00	100.00	-	-
39	ร.ร.พิริยาลัยจังหวัดแพร่ (แพร่)	5,465,439.00	-	-	5,465,439.00	100.00	5,465,439.00	100.00	-	-
40	ร.ร.หนองหานวิทยาคม (อุดรธานี)	5,408,783.00	-	-	5,408,783.00	100.00	5,408,783.00	100.00	-	-
41	ร.ร.ภูเขียว (ชัยภูมิ)	5,372,028.00	-	-	5,372,028.00	100.00	5,372,028.00	100.00	-	-
42	ร.ร.ประโคนชัยพิทยาคม (บุรีรัมย์)	5,353,290.00	-	-	5,353,290.00	100.00	5,353,290.00	100.00	-	-

สำนักงานคณะกรรมการการศึกษาระดับพื้นฐาน

หน่วย : บาท

ลำดับ	หน่วยงาน	งบที่ได้รับ (A)	ผูกพันสัญญา (PO) (B)	%	ผลการเบิกจ่าย (C)	%	ผลการใช้จ่าย (B)+(C)	%	คงเหลือ (A)-(B)-(C)	%
43	ร.ร.แม่สายประสิทธิ์ศาสตร์ (เชียงใหม่)	5,342,445.00	-	-	5,342,445.00	100.00	5,342,445.00	100.00	-	-
44	ร.ร.เสนาใต้ "วิมลวิทยานุกูล" (สระบุรี)	5,324,506.00	-	-	5,324,506.00	100.00	5,324,506.00	100.00	-	-
45	ร.ร.กระสังวิทยาคม (บุรีรัมย์)	5,324,200.00	-	-	5,324,200.00	100.00	5,324,200.00	100.00	-	-
46	ร.ร.มัธยมวชิราวุธ (สกลนคร)	5,219,865.00	-	-	5,219,865.00	100.00	5,219,865.00	100.00	-	-
47	ร.ร.พณิชยการวิเทศ (มหาสารคาม)	5,219,415.00	-	-	5,219,415.00	100.00	5,219,415.00	100.00	-	-
48	ร.ร.บุรีรัมย์จังหวัดแพร่ (แพร่)	5,207,552.00	-	-	5,207,552.00	100.00	5,207,552.00	100.00	-	-
49	ร.ร.อุตรดิตถ์วิทยาคม (อุตรธานี)	5,183,631.00	-	-	5,183,631.00	100.00	5,183,631.00	100.00	-	-
50	ร.ร.สตรีภูเก็ต (ภูเก็ต)	5,149,278.00	-	-	5,149,278.00	100.00	5,149,278.00	100.00	-	-
51	ร.ร.อ่างทองบึงขามโรงเรียนวิทยาคม (อ่างทอง)	5,091,993.00	-	-	5,091,993.00	100.00	5,091,993.00	100.00	-	-
52	ร.ร.รัตนวาษาบุรีรัมย์ (สระบุรี)	5,016,787.00	-	-	5,016,787.00	100.00	5,016,787.00	100.00	-	-
53	ร.ร.สิรินธรราชวิทยาลัย (นครปฐม)	5,003,100.00	-	-	5,003,100.00	100.00	5,003,100.00	100.00	-	-
54	ร.ร.สรรพยาวิทยาคม (ตาก)	4,971,474.00	-	-	4,971,474.00	100.00	4,971,474.00	100.00	-	-
55	ร.ร.กำแพงเพชรวิทยาคม (กำแพงเพชร)	4,904,730.00	-	-	4,904,730.00	100.00	4,904,730.00	100.00	-	-
56	ร.ร.อุตรดิตถ์ (อุตรดิตถ์)	4,841,226.00	-	-	4,841,226.00	100.00	4,841,226.00	100.00	-	-
57	ร.ร.เสถียรวิทยาคม (ร้อยเอ็ด)	4,811,598.00	-	-	4,811,598.00	100.00	4,811,598.00	100.00	-	-
58	ร.ร.เชียงใหม่วิทยาคม (พะเยา)	4,747,473.00	-	-	4,747,473.00	100.00	4,747,473.00	100.00	-	-
59	ร.ร.สตรีศรีน่าน (น่าน)	4,747,329.00	-	-	4,747,329.00	100.00	4,747,329.00	100.00	-	-
60	ร.ร.ชัยบาดาลวิทยา (ลพบุรี)	4,738,698.00	-	-	4,738,698.00	100.00	4,738,698.00	100.00	-	-
61	ร.ร.ทุ่งสง (นครศรีธรรมราช)	4,669,344.00	-	-	4,669,344.00	100.00	4,669,344.00	100.00	-	-
62	ร.ร.สิงหนคร (ยโสธร)	4,643,739.00	-	-	4,643,739.00	100.00	4,643,739.00	100.00	-	-
63	ร.ร.เตรียมอุดมศึกษาพัฒนาการ อุตรธานี (อุตรธานี)	4,374,711.00	-	-	4,374,711.00	100.00	4,374,711.00	100.00	-	-
64	ร.ร.ท่าปอ (หนองคาย)	4,373,883.00	-	-	4,373,883.00	100.00	4,373,883.00	100.00	-	-
65	ร.ร.อุทัยวิทยาคม (อุทัยธานี)	4,102,290.00	-	-	4,102,290.00	100.00	4,102,290.00	100.00	-	-
66	ร.ร.บางมูลนากภูมิวิทยาคม (พิจิตร)	3,959,703.00	-	-	3,959,703.00	100.00	3,959,703.00	100.00	-	-
67	ร.ร.กมกวาปี (อุตรธานี)	3,943,872.00	-	-	3,943,872.00	100.00	3,943,872.00	100.00	-	-
68	ร.ร.ระพีวิทยาลาดพร้าว (อุตรธานี)	3,832,524.00	-	-	3,832,524.00	100.00	3,832,524.00	100.00	-	-

ลำดับ	หน่วยงาน	งบประมาณที่ได้รับ (A)	ผูกพันสัญญา (PO) (B)	%	ผลการเบิกจ่าย (C)	%	ผลการใช้จ่าย (B)+(C)	%	คงเหลือ (A)-(B)-(C)	%
69	ร.ร.ชาตวิทย์วิทยา (กำแพงเพชร)	3,825,477.00	-	-	3,825,477.00	100.00	3,825,477.00	100.00	-	-
70	ร.ร.ตะกั่วป่า "สนานุกูล" (พังงา)	3,773,581.00	-	-	3,773,581.00	100.00	3,773,581.00	100.00	-	-
71	ร.ร.พรเจริญวิทยา (ปทุมธานี)	3,747,564.00	-	-	3,747,564.00	100.00	3,747,564.00	100.00	-	-
72	ร.ร.ปากพอง (นครศรีธรรมราช)	3,747,204.00	-	-	3,747,204.00	100.00	3,747,204.00	100.00	-	-
73	ร.ร.ปรางค์กู่ (ศรีสะเกษ)	3,728,268.00	-	-	3,728,268.00	100.00	3,728,268.00	100.00	-	-
74	ร.ร.ตีบฟ้าพิงวิทยา (พังงา)	3,636,693.00	-	-	3,636,693.00	100.00	3,636,693.00	100.00	-	-
75	ร.ร.สตีสระมอ (ระนอง)	3,620,673.00	-	-	3,620,673.00	100.00	3,620,673.00	100.00	-	-
76	ร.ร.หนองไผ่ (เพชรบูรณ์)	3,606,732.00	-	-	3,606,732.00	100.00	3,606,732.00	100.00	-	-
77	ร.ร.ม่วง (น่าน)	3,508,722.00	-	-	3,508,722.00	100.00	3,508,722.00	100.00	-	-
78	ร.ร.เตรียมอุดมศึกษาพัฒนาการ อุบลฯ (ศรีบุรินทร์พิทยาคาร) (	3,466,755.00	-	-	3,466,755.00	100.00	3,466,755.00	100.00	-	-
79	ร.ร.ปทุมรัตน์พิทยาคม (ร้อยเอ็ด)	3,348,771.00	-	-	3,348,771.00	100.00	3,348,771.00	100.00	-	-
80	ร.ร.อนุบาลอุตรดิตถ์ (อุตรดิตถ์)	3,337,195.00	-	-	3,337,195.00	100.00	3,337,195.00	100.00	-	-
81	ร.ร.พานพิทยาคม (เชียงใหม่)	3,306,798.00	-	-	3,306,798.00	100.00	3,306,798.00	100.00	-	-
82	ร.ร.บ้านแม่สลิตหลวงวิทยา (ตาก)	3,271,556.00	-	-	3,271,556.00	100.00	3,271,556.00	100.00	-	-
83	ร.ร.ฉวางรัชดาภิเษก (นครศรีธรรมราช)	3,227,102.00	-	-	3,227,102.00	100.00	3,227,102.00	100.00	-	-
84	ร.ร.ฝางชนูปถัมภ์ (เชียงใหม่)	3,090,213.00	-	-	3,090,213.00	100.00	3,090,213.00	100.00	-	-
85	ร.ร.ยางตลาดวิทยา (กาฬสินธุ์)	3,065,139.00	-	-	3,065,139.00	100.00	3,065,139.00	100.00	-	-
86	ร.ร.เวียงเจดีย์วิทยา (ลำพูน)	3,010,527.00	-	-	3,010,527.00	100.00	3,010,527.00	100.00	-	-
87	ร.ร.เมืงนครศรีธรรมราช (นครศรีธรรมราช)	2,897,793.00	-	-	2,897,793.00	100.00	2,897,793.00	100.00	-	-
88	ร.ร.บึงโจงหลวงพิทยาคม (หนองคาย)	2,277,594.00	-	-	2,277,594.00	100.00	2,277,594.00	100.00	-	-
89	ร.ร.กาญจนาภิเษกวิทยาลัยสุราษฎร์ธานี (สุราษฎร์ธานี)	2,263,698.00	-	-	2,263,698.00	100.00	2,263,698.00	100.00	-	-
90	ร.ร.อนุบาลเพชรบูรณ์ (เพชรบูรณ์)	2,248,443.00	-	-	2,248,443.00	100.00	2,248,443.00	100.00	-	-
91	ร.ร.พิบูลมังสาหาร (วิชาดวิทยากร) (อุบลราชธานี)	2,229,117.00	-	-	2,229,117.00	100.00	2,229,117.00	100.00	-	-
92	ร.ร.ลของวิทยา (แพร่)	2,228,373.00	-	-	2,228,373.00	100.00	2,228,373.00	100.00	-	-
93	ร.ร.วาริชธานี (อุบลราชธานี)	2,204,244.00	-	-	2,204,244.00	100.00	2,204,244.00	100.00	-	-
94	ร.ร.เวียงตาลวิทยา (เชียงใหม่)	2,096,505.00	-	-	2,096,505.00	100.00	2,096,505.00	100.00	-	-



ลำดับ	หน่วยงาน	งบป.ที่ได้รับ (A)	ผูกพันสัญญา (PO) (B)	%	ผลการเบิกจ่าย (C)	%	ผลการใช้จ่าย (B)+(C)	%	คงเหลือ (A)-(B)-(C)	%
95	ร.ร.อนุบาลพิบูลศิตร (พิบูลศิตร)	1,968,143.00	-	-	1,968,143.00	100.00	1,968,143.00	100.00	-	-
96	ร.ร.สตรีศรีปากพ่อง (นครศรีธรรมราช)	1,960,245.00	-	-	1,960,245.00	100.00	1,960,245.00	100.00	-	-
97	ร.ร.ชามทะเลสอวิทยาลัย (นครราชสีมา)	1,769,733.00	-	-	1,769,733.00	100.00	1,769,733.00	100.00	-	-
98	ร.ร.ภ.ป.ร.ราชวิทยาลัย (นครปฐม)	1,742,733.00	-	-	1,742,733.00	100.00	1,742,733.00	100.00	-	-
99	ร.ร.บ้านสี่แยกสมเด็จ (กาฬสินธุ์)	1,580,910.00	-	-	1,580,910.00	100.00	1,580,910.00	100.00	-	-
100	ร.ร.เสริมงามวิทยาลัย (ลำปาง)	1,515,400.00	-	-	1,515,400.00	100.00	1,515,400.00	100.00	-	-
101	ร.ร.เต็มเปี่ยมแห่งป่าสองวิทยา (นครราชสีมา)	1,273,217.00	-	-	1,273,217.00	100.00	1,273,217.00	100.00	-	-
102	ร.ร.อนุบาลแพร่ (แพร่)	1,253,062.00	-	-	1,253,062.00	100.00	1,253,062.00	100.00	-	-
103	ร.ร.วัดแม่จันทรวงศ์ (เขตรัฐราษฎร์บุณฑิ) (แพร่)	1,232,040.00	-	-	1,232,040.00	100.00	1,232,040.00	100.00	-	-
104	ร.ร.แม่ลาววิทยาคม (เชียงราย)	1,041,534.00	-	-	1,041,534.00	100.00	1,041,534.00	100.00	-	-
105	ร.ร.ท่าฟ้าวิทยาคม (อุตรดิตถ์)	962,739.00	-	-	962,739.00	100.00	962,739.00	100.00	-	-
106	ร.ร.หนองชุมแสงวิทยา (เพชรบุรี)	887,090.00	-	-	887,090.00	100.00	887,090.00	100.00	-	-
107	ร.ร.ร่วมเกล้าวัฒนาธรรมะบำรุงรังสิตลาดบัวขาว (สระแก้ว)	777,884.00	-	-	777,884.00	100.00	777,884.00	100.00	-	-
108	ร.ร.สุภาพรบรรณราชวิทยาลัย ลพบุรี (ลพบุรี)	31,439,825.00	-	-	31,432,725.00	99.98	31,432,725.00	99.98	7,100.00	0.02
109	ร.ร.กัณฑ์ราชวิทยาลัย (ศรีสะเกษ)	6,548,750.00	-	-	6,536,250.00	99.81	6,536,250.00	99.81	12,500.00	0.19
110	ร.ร.ชุมพลโพธิ์ชัย (หนองคาย)	5,795,900.00	-	-	5,783,400.00	99.78	5,783,400.00	99.78	12,500.00	0.22
111	ร.ร.พิบูลย์ (พิบูลย์)	5,192,333.00	-	-	5,179,833.00	99.76	5,179,833.00	99.76	12,500.00	0.24
112	ร.ร.สุราษฎร์ธานี (สุราษฎร์ธานี)	5,135,147.00	-	-	5,122,647.00	99.76	5,122,647.00	99.76	12,500.00	0.24
113	ร.ร.สุภาพรบรรณราชวิทยาลัย ปทุมธานี (ปทุมธานี)	32,456,336.00	-	-	32,256,336.00	99.38	32,256,336.00	99.38	200,000.00	0.62
114	ร.ร.สุภาพรบรรณราชวิทยาลัย เลย (เลย)	31,371,761.00	-	-	31,171,761.00	99.36	31,171,761.00	99.36	200,000.00	0.64
115	ร.ร.แม่หมื่นวิทยาลัย (ลำปาง)	1,915,460.00	-	-	1,902,960.00	99.35	1,902,960.00	99.35	12,500.00	0.65
116	ร.ร.สุภาพรบรรณราชวิทยาลัย สตูล (สตูล)	31,446,736.00	-	-	31,232,536.00	99.32	31,232,536.00	99.32	214,200.00	0.68
117	ร.ร.สุภาพรบรรณราชวิทยาลัย ชลบุรี (ชลบุรี)	31,793,807.00	-	-	31,565,407.00	99.28	31,565,407.00	99.28	228,400.00	0.72
118	ร.ร.เตรียมอุดมศึกษา ภาคตะวันออกเฉียงเหนือ (สกลนคร)	4,712,274.00	-	-	2,758,604.65	58.54	2,758,604.65	58.54	1,953,669.35	41.46
119	ร.ร.หนองบัวพิทยาคาร (หนองบัวลำภู)	6,661,233.00	-	-	3,802,913.00	57.09	3,802,913.00	57.09	2,858,320.00	42.91
120	ร.ร.เฉลิมขวัญสตรี (พิษณุโลก)	5,613,678.00	-	-	2,520,501.58	44.90	2,520,501.58	44.90	3,093,176.42	55.10

ลำดับ	หน่วยงาน	งบประมาณที่ได้รับ (A)	ผูกพันสัญญา (PO) (B)	%	ผลการเบิกจ่าย (C)	%	ผลการใช้จ่าย (B)+(C)	%	คงเหลือ (A)-(B)-(C)	%
121	ร.ร.อำนาจเจริญ (อำนาจเจริญ)	6,434,324.00	-	-	2,535,263.85	39.40	2,535,263.85	39.40	3,899,060.15	60.60
122	ร.ร.สิงห์บุรี (สิงห์บุรี)	5,125,698.00	-	-	1,800,619.80	35.13	1,800,619.80	35.13	3,325,078.20	64.87
123	ร.ร.จุฬาราชวิทยาลัย พิษณุโลก (พิษณุโลก)	31,444,243.00	622,201.90	1.98	10,320,688.58	32.82	10,942,790.48	34.80	20,501,452.52	65.20
124	ร.ร.สาคูวิทยา (นครราชสีมา)	1,781,478.00	57,258.00	3.21	557,254.88	31.28	614,512.88	34.49	1,166,965.12	65.51
125	ร.ร.อุทัยทอง (สุพรรณบุรี)	5,294,772.00	-	-	1,181,783.45	22.32	1,181,783.45	22.32	4,112,988.55	77.68
126	ร.ร.จุฬาราชวิทยาลัย มุกดาหาร (มุกดาหาร)	31,442,595.00	-	-	5,274,961.60	16.78	5,274,961.60	16.78	26,167,633.40	83.22
127	ร.ร.จุฬาราชวิทยาลัย บุรีรัมย์ (บุรีรัมย์)	31,545,125.00	-	-	5,248,948.33	16.64	5,248,948.33	16.64	26,296,176.67	83.36
128	ร.ร.สามัคคีรัตนโกสินทร์ (สุพรรณบุรี)	3,756,321.00	-	-	413,330.00	11.00	413,330.00	11.00	3,342,991.00	89.00
129	ร.ร.กาญจนาภิเษกวิทยา (ประจวบคีรีขันธ์)	1,748,952.00	-	-	-	-	-	-	1,748,952.00	100.00
130	ร.ร.แม่สะเรียง บริพัตรศึกษา (แม่ฮ่องสอน)	3,485,511.00	-	-	-	-	-	-	3,485,511.00	100.00
131	ร.ร.ท่าศาลาประสิทธิ์ศึกษา (นครศรีธรรมราช)	3,707,046.00	-	-	-	-	-	-	3,707,046.00	100.00
132	ร.ร.สิรินธร (สุรินทร์)	5,885,225.00	-	-	-	-	-	-	5,885,225.00	100.00
133	ร.ร.จุฬาราชวิทยาลัย นครศรีธรรมราช (นครศรีธรรมราช)	31,524,236.00	-	-	-	-	-	-	31,524,236.00	100.00
	<b>รวมทั้งสิ้น</b>	<b>10,359,971,831.00</b>	<b>679,459.90</b>	<b>0.01</b>	<b>10,131,005,985.24</b>	<b>97.79</b>	<b>10,131,685,445.14</b>	<b>97.80</b>	<b>228,286,385.86</b>	<b>2.20</b>

## หมายเหตุ :

ศพพ. หมายถึง สำนักงานเขตพื้นที่การศึกษาประถมศึกษา จำนวน 183 แห่ง

ศพง. หมายถึง สำนักงานเขตพื้นที่การศึกษามัธยมศึกษา จำนวน 62 แห่ง

ศศ. หมายถึง ศูนย์การศึกษาพิเศษ จำนวน 76 แห่ง ที่เป็นหน่วยเบิกจ่าย

ร.ร. หมายถึง โรงเรียนการศึกษาพิเศษ จำนวน 41 แห่ง, โรงเรียนศึกษาสงเคราะห์ จำนวน 49 แห่ง ที่เป็นหน่วยเบิกจ่าย

ร.ร. หมายถึง โรงเรียนการศึกษาปกติ จำนวน 133 แห่ง ที่เป็นหน่วยเบิกจ่าย

ไม่ทันแสดงข้อมูลเฉพาะหน่วยเบิกจ่ายที่ได้รับจัดสรรเงินงบประมาณ

ที่มา : รายงานจากระบบ New GFMS Thai

วันที่รายงานในระบบ : 02.01.2023

กลุ่มพัฒนาระบบงานคลัง

สำนักงานคลังและสินทรัพย์

# งบรายจ่ายอื่น

สรุปผลการเบิกจ่ายงบประมาณ ปี 2566

งบรายจ่ายอื่น

ข้อมูล ณ วันที่ 2 มกราคม 2566 (ไตรมาสที่ 1)

เรียงลำดับร้อยละของผลเบิกจ่ายจากมากไปหาน้อย

สำนักงานคณะกรรมการการศึกษาขั้นพื้นฐาน

สรุปผลการเบิกจ่ายงบประมาณ ปี 2566  
งบรายจ่ายอื่น

ข้อมูล ณ วันที่ 2 มกราคม 2566 (ไตรมาสที่ 1)

เรียงลำดับร้อยละของผลเบิกจ่ายจากมากไปหาน้อย

สำนักงานคณะกรรมการการศึกษาขั้นพื้นฐาน

หน่วย : บาท

ลำดับ	หน่วยงาน	งบที่ได้รับ (A)	ผูกพันสัญญา (PO) (B)	%	ผลการเบิกจ่าย (C)	%	ผลการใช้จ่าย (B)-(C)	%	คงเหลือ (A)-(B)-(C)	%
1	สพป. ยะลา เขต 2 (ยะลา)	16,875,335.00	-	-	14,724,163.44	87.25	14,724,163.44	87.25	2,151,171.56	12.75
2	สพป. สงขลา เขต 3 (สงขลา)	22,647,135.00	-	-	19,360,910.66	85.49	19,360,910.66	85.49	3,286,224.34	14.51
3	สพป. นราธิวาส เขต 2 (นราธิวาส)	22,074,990.00	-	-	18,777,616.13	85.06	18,777,616.13	85.06	3,297,373.87	14.94
4	สพป. เชียงราย เขต 2 (เชียงราย)	14,576,488.00	-	-	12,384,713.68	84.96	12,384,713.68	84.96	2,191,774.32	15.04
5	สพป. ภูเก็ต เขต 1 (ภูเก็ต)	4,836,314.00	-	-	4,105,464.79	84.89	4,105,464.79	84.89	730,849.21	15.11
6	สพป. นนทบุรี เขต 3 (นนทบุรี)	14,237,345.00	80,040.00	0.56	12,050,859.00	84.64	12,130,899.00	85.20	2,106,446.00	14.80
7	สพป. ตรัง เขต 1 (ตรัง)	8,916,695.00	-	-	7,511,898.78	84.25	7,511,898.78	84.25	1,404,796.22	15.75
8	สพป. สงขลา เขต 1 (สงขลา)	9,784,614.00	-	-	8,202,352.64	83.83	8,202,352.64	83.83	1,582,261.36	16.17
9	สพป. มหาสารคาม เขต 3 (มหาสารคาม)	10,344,524.00	-	-	8,638,218.64	83.51	8,638,218.64	83.51	1,706,305.36	16.49
10	สพป. อุบลราชธานี เขต 3 (อุบลราชธานี)	14,497,076.00	-	-	12,068,198.00	83.25	12,068,198.00	83.25	2,428,878.00	16.75
11	สพป. อุบลราชธานี เขต 1 (อุบลราชธานี)	13,739,086.00	-	-	11,397,493.44	82.96	11,397,493.44	82.96	2,341,592.56	17.04
12	สพป. ปัตตานี เขต 3 (ปัตตานี)	15,690,660.00	-	-	12,959,396.87	82.59	12,959,396.87	82.59	2,731,263.13	17.41
13	สพป. อุตรดิตถ์ เขต 3 (อุตรดิตถ์)	14,498,370.00	-	-	11,970,857.09	82.57	11,970,857.09	82.57	2,527,512.91	17.43
14	สพป. พิษณุโลก เขต 1 (พิษณุโลก)	8,979,983.00	-	-	7,397,867.10	82.38	7,397,867.10	82.38	1,582,115.90	17.62
15	สพป. ชลบุรี เขต 3 (ชลบุรี)	5,398,802.00	-	-	4,395,144.00	82.32	4,395,144.00	82.32	943,658.00	17.68
16	สพป. บุคคาลหาร เขต 1 (บุคคาลหาร)	16,618,226.00	20,827.00	0.13	13,646,606.30	82.12	13,667,433.30	82.24	2,950,792.70	17.76
17	สพป. สุรินทร์ เขต 3 (สุรินทร์)	14,005,598.00	-	-	11,479,884.39	81.97	11,479,884.39	81.97	2,525,713.61	18.03
18	สพป. พระนครศรีอยุธยา เขต 2 (พระนครศรีอยุธยา)	9,510,411.00	-	-	7,752,977.00	81.52	7,752,977.00	81.52	1,757,434.00	18.48
19	สพป. นนทบุรี เขต 1 (นนทบุรี)	12,435,488.00	-	-	10,094,726.84	81.18	10,094,726.84	81.18	2,340,761.16	18.82
20	สพป. กาญจนบุรี เขต 4 (กาญจนบุรี)	6,318,770.00	-	-	5,120,364.00	81.03	5,120,364.00	81.03	1,198,406.00	18.97

สำนักงานคณะกรรมการการศึกษาขั้นพื้นฐาน

หน่วย : บาท

ลำดับ	หน่วยงาน	งบม.ที่ได้รับ (A)	ผูกพันสัญญา (PO) (B)	%	ผลการเบิกจ่าย (C)	%	ผลการใช้จ่าย (B)+(C)	%	คงเหลือ (A)-(B)-(C)	%
21	สพป. สุพรรณบุรี เขต 2 (สุพรรณบุรี)	7,536,330.00	-	-	6,078,825.65	80.66	6,078,825.65	80.66	1,457,504.35	19.34
22	สพป. ประจวบคีรีขันธ์ เขต 1 (ประจวบคีรีขันธ์)	7,059,735.00	-	-	5,690,935.48	80.61	5,690,935.48	80.61	1,368,799.52	19.39
23	สพป. สระบุรี เขต 2 (สระบุรี)	8,792,713.00	-	-	7,049,473.91	80.17	7,049,473.91	80.17	1,743,239.09	19.83
24	สพป. สระบุรี เขต 1 (สระบุรี)	8,019,991.00	18,000.00	0.22	6,421,511.99	80.07	6,439,511.99	80.29	1,580,479.01	19.71
25	สพป. ปราจีนบุรี เขต 1 (ปราจีนบุรี)	6,584,883.00	-	-	5,258,722.39	79.86	5,258,722.39	79.86	1,326,160.61	20.14
26	สพป. สุพรรณบุรี เขต 3 (สุพรรณบุรี)	7,715,126.00	-	-	6,121,156.00	79.34	6,121,156.00	79.34	1,593,970.00	20.66
27	สพป. พิษณุโลก เขต 3 (พิษณุโลก)	10,977,564.00	-	-	8,593,848.28	78.29	8,593,848.28	78.29	2,383,715.72	21.71
28	สพป. สกลนคร เขต 2 (สกลนคร)	17,789,157.00	-	-	13,915,358.50	78.22	13,915,358.50	78.22	3,873,798.50	21.78
29	สพป. บุรีรัมย์ เขต 4 (บุรีรัมย์)	14,974,372.00	-	-	11,628,499.82	77.66	11,628,499.82	77.66	3,345,872.18	22.34
30	สพป. มหาสารคาม เขต 2 (มหาสารคาม)	17,243,668.00	-	-	13,341,250.31	77.37	13,341,250.31	77.37	3,902,417.69	22.63
31	สพป. นครสวรรค์ เขต 3 (นครสวรรค์)	13,823,579.00	-	-	10,675,359.18	77.23	10,675,359.18	77.23	3,148,219.82	22.77
32	สพป. ตาก เขต 2 (ตาก)	12,154,592.00	-	-	9,371,771.13	77.10	9,371,771.13	77.10	2,782,820.87	22.90
33	สพป. ราชบุรี เขต 2 (ราชบุรี)	9,279,799.00	18,000.00	0.19	7,115,883.82	76.68	7,133,883.82	76.88	2,145,915.18	23.12
34	สพป. เพชรบุรี เขต 2 (เพชรบุรี)	7,355,028.00	-	-	5,638,456.91	76.66	5,638,456.91	76.66	1,716,571.09	23.34
35	สพป. นนทบุรี เขต 1 (นนทบุรี)	3,361,094.00	-	-	2,573,438.00	76.57	2,573,438.00	76.57	787,656.00	23.43
36	สพป. ปังกาฬ เขต 1 (ปังกาฬ)	14,235,076.00	-	-	10,890,295.74	76.50	10,890,295.74	76.50	3,344,780.26	23.50
37	สพป. ร้อยเอ็ด เขต 2 (ร้อยเอ็ด)	21,846,073.00	-	-	16,708,783.00	76.48	16,708,783.00	76.48	5,137,290.00	23.52
38	สพป. ระยอง เขต 1 (ระยอง)	7,155,366.00	-	-	5,454,743.70	76.23	5,454,743.70	76.23	1,700,622.30	23.77
39	สพป. ฉะเชิงเทรา เขต 2 (ฉะเชิงเทรา)	7,032,118.00	-	-	5,353,436.00	76.13	5,353,436.00	76.13	1,678,682.00	23.87
40	สพป. ฉะเชิงเทรา เขต 1 (ฉะเชิงเทรา)	7,105,800.00	-	-	5,370,170.00	75.57	5,370,170.00	75.57	1,735,630.00	24.43
41	สพป. มหาสารคาม เขต 1 (มหาสารคาม)	12,440,835.00	-	-	9,371,687.65	75.33	9,371,687.65	75.33	3,069,147.35	24.67
42	สพป. ชลบุรี เขต 2 (ชลบุรี)	5,943,532.00	-	-	4,468,529.60	75.18	4,468,529.60	75.18	1,475,002.40	24.82
43	สพป. บุรีรัมย์ เขต 2 (บุรีรัมย์)	16,862,386.00	6,970.00	0.04	12,665,334.09	75.11	12,672,304.09	75.15	4,190,081.91	24.85
44	สพป. นนทบุรี เขต 2 (นนทบุรี)	6,467,446.00	-	-	4,858,003.64	75.11	4,858,003.64	75.11	1,609,442.36	24.89
45	สพป. เชียงราย เขต 4 (เชียงราย)	13,500,626.00	-	-	10,128,448.13	75.02	10,128,448.13	75.02	3,372,177.87	24.98

สำนักงานคณะกรรมการการศึกษาขั้นพื้นฐาน

หน่วย : บาท

ลำดับ	หน่วยงาน	งบม.ที่ได้รับ (A)	ผูกพันสัญญา (PO) (B)	%	ผลการเบิกจ่าย (C)	%	ผลการใช้จ่าย (B)+(C)	%	คงเหลือ (A)-(B)-(C)	%
46	สพป. ไร่ยอเลิศ เขต 1 (ไร่ยอเลิศ)	13,466,095.00	-	-	10,101,275.20	75.01	10,101,275.20	75.01	3,364,819.80	24.99
47	สพป. กำแพงเพชร เขต 1 (กำแพงเพชร)	12,944,670.00	-	-	9,705,405.90	74.98	9,705,405.90	74.98	3,239,264.10	25.02
48	สพป. ชุมพร เขต 2 (ชุมพร)	8,301,302.00	-	-	6,217,531.00	74.90	6,217,531.00	74.90	2,083,771.00	25.10
49	สพป. กาญจนบุรี เขต 3 (กาญจนบุรี)	7,364,566.00	-	-	5,504,514.51	74.74	5,504,514.51	74.74	1,860,051.49	25.26
50	สพป. ประจวบคีรีขันธ์ เขต 2 (ประจวบคีรีขันธ์)	6,285,064.00	-	-	4,690,069.00	74.62	4,690,069.00	74.62	1,594,995.00	25.38
51	สพป. กาฬสินธุ์ เขต 3 (กาฬสินธุ์)	14,783,352.00	-	-	10,994,815.00	74.37	10,994,815.00	74.37	3,788,537.00	25.63
52	สพป. นครราชสีมา เขต 2 (นครราชสีมา)	12,037,503.00	-	-	8,931,392.00	74.20	8,931,392.00	74.20	3,106,111.00	25.80
53	สพป. ชุมพร เขต 1 (ชุมพร)	9,029,590.00	-	-	6,690,427.16	74.09	6,690,427.16	74.09	2,339,162.84	25.91
54	สพป. อุบลราชธานี เขต 4 (อุบลราชธานี)	8,936,088.00	-	-	6,597,613.71	73.83	6,597,613.71	73.83	2,338,474.29	26.17
55	สพป.หนองคาย เขต 1 (หนองคาย)	11,096,145.00	-	-	8,190,025.68	73.81	8,190,025.68	73.81	2,906,119.32	26.19
56	สพป.ขอนแก่น เขต 5 (ขอนแก่น)	19,578,283.00	-	-	14,427,327.03	73.69	14,427,327.03	73.69	5,150,955.97	26.31
57	สพป. ไร่ยอเลิศ เขต 3 (ไร่ยอเลิศ)	13,816,222.00	-	-	10,180,259.00	73.68	10,180,259.00	73.68	3,635,963.00	26.32
58	สพป. นครศรีธรรมราช เขต 2 (นครศรีธรรมราช)	11,109,784.00	-	-	8,175,937.71	73.59	8,175,937.71	73.59	2,933,846.29	26.41
59	สพป. ชัยภูมิ เขต 3 (ชัยภูมิ)	14,765,991.00	-	-	10,866,563.10	73.59	10,866,563.10	73.59	3,899,427.90	26.41
60	สพป. ระยอง เขต 2 (ระยอง)	5,380,945.00	-	-	3,945,876.00	73.33	3,945,876.00	73.33	1,435,069.00	26.67
61	สพป. พัทลุง เขต 1 (พัทลุง)	8,489,833.00	-	-	6,219,309.81	73.26	6,219,309.81	73.26	2,270,523.19	26.74
62	สพป. กาญจนบุรี เขต 1 (กาญจนบุรี)	8,654,694.00	-	-	6,338,076.23	73.23	6,338,076.23	73.23	2,316,617.77	26.77
63	สพป. แม่ฮ่องสอน เขต 2 (แม่ฮ่องสอน)	15,051,346.00	-	-	11,015,511.00	73.19	11,015,511.00	73.19	4,035,835.00	26.81
64	สพป. ชลบุรี เขต 1 (ชลบุรี)	4,558,436.00	-	-	3,323,278.00	72.90	3,323,278.00	72.90	1,235,158.00	27.10
65	สพป.สมุทรสาคร เขต 1 (สมุทรสาคร)	6,372,286.00	-	-	4,643,327.61	72.87	4,643,327.61	72.87	1,728,958.39	27.13
66	สพป. อีเขมาเจริญเขต 1 (อีเขมาเจริญ)	20,517,903.00	-	-	14,947,821.61	72.85	14,947,821.61	72.85	5,570,081.39	27.15
67	สพป. สงขลา เขต 2 (สงขลา)	9,410,442.00	-	-	6,854,536.22	72.84	6,854,536.22	72.84	2,555,905.78	27.16
68	สพป. สตลนคร เขต 3 (สตลนคร)	13,038,486.00	-	-	9,488,414.28	72.77	9,488,414.28	72.77	3,550,071.72	27.23
69	สพป. กำแพงเพชร เขต 2 (กำแพงเพชร)	10,639,952.00	-	-	7,739,093.20	72.74	7,739,093.20	72.74	2,900,858.80	27.26
70	สพป. สุพรรณบุรี เขต 1 (สุพรรณบุรี)	8,568,550.00	-	-	6,223,844.00	72.64	6,223,844.00	72.64	2,344,706.00	27.36

สำนักงานคณะกรรมการการศึกษาขั้นพื้นฐาน

หน่วย : บาท

ลำดับ	หน่วยงาน	งบม.ที่ได้รับ (A)	ผูกพันสัญญา (PO) (B)	%	ผลการเบิกจ่าย (C)	%	ผลการใช้จ่าย (B)+(C)	%	คงเหลือ (A)-(B)-(C)	%
71	สพป. เชียงราย เขต 3 (เชียงใหม่)	12,993,653.00	-	-	9,404,866.48	72.60	9,404,866.48	72.60	3,548,796.52	27.40
72	สพป. ขอนแก่น เขต 2 (ขอนแก่น)	17,832,150.00	-	-	12,941,844.73	72.58	12,941,844.73	72.58	4,890,305.27	27.42
73	สพป. รามบุรี เขต 1 (รามบุรี)	11,023,667.00	-	-	7,999,522.74	72.57	7,999,522.74	72.57	3,024,144.26	27.43
74	สพป. นครราชสีมา เขต 5 (นครราชสีมา)	16,532,142.00	-	-	11,990,232.93	72.53	11,990,232.93	72.53	4,541,909.07	27.47
75	สพป. พังงา เขต 1 (พังงา)	11,448,007.00	-	-	8,298,263.00	72.49	8,298,263.00	72.49	3,149,744.00	27.51
76	สพป. สมุทรปราการ เขต 2 (สมุทรปราการ)	5,375,558.00	-	-	3,895,504.16	72.47	3,895,504.16	72.47	1,480,053.84	27.53
77	สพป. แม่ฮ่องสอน เขต 1 (แม่ฮ่องสอน)	11,126,220.00	-	-	8,060,813.33	72.45	8,060,813.33	72.45	3,065,406.67	27.55
78	สพป. เชียงใหม่ เขต 6 (เชียงใหม่)	7,552,842.00	-	-	5,467,143.50	72.39	5,467,143.50	72.39	2,085,698.50	27.61
79	สพป. สตูล เขต 1 (สตูล)	12,295,142.00	-	-	8,886,030.00	72.27	8,886,030.00	72.27	3,409,112.00	27.73
80	สพป. นราธิวาส เขต 1 (นราธิวาส)	22,849,670.00	-	-	16,495,489.67	72.19	16,495,489.67	72.19	6,354,180.33	27.81
81	สพป. สุราษฎร์ธานี เขต 2 (สุราษฎร์ธานี)	13,825,068.00	-	-	9,969,564.00	72.11	9,969,564.00	72.11	3,855,504.00	27.89
82	สพป. กาฬสินธุ์ เขต 2 (กาฬสินธุ์)	11,667,406.00	-	-	8,396,829.48	71.97	8,396,829.48	71.97	3,270,576.52	28.03
83	สพป. ศรีสะเกษ เขต 1 (ศรีสะเกษ)	18,691,070.00	-	-	13,431,485.28	71.86	13,431,485.28	71.86	5,259,584.72	28.14
84	สพป. ศรีงดา เขต 2 (ศรีงดา)	8,755,365.00	-	-	6,288,895.30	71.83	6,288,895.30	71.83	2,466,469.70	28.17
85	สพป. เชียงใหม่ เขต 5 (เชียงใหม่)	8,559,173.00	-	-	6,146,709.00	71.81	6,146,709.00	71.81	2,412,464.00	28.19
86	สพป. ขอนแก่น เขต 4 (ขอนแก่น)	13,448,438.00	-	-	9,655,947.40	71.80	9,655,947.40	71.80	3,792,490.60	28.20
87	สพป. นครปฐม เขต 2 (นครปฐม)	8,475,534.00	-	-	6,079,426.88	71.73	6,079,426.88	71.73	2,396,107.12	28.27
88	สพป. ขุขันธ์เขต 2 (ขุขันธ์)	14,384,764.00	-	-	10,287,878.87	71.52	10,287,878.87	71.52	4,096,885.13	28.48
89	สพป. ชัยภูมิ เขต 2 (ชัยภูมิ)	13,194,172.00	-	-	9,417,125.08	71.37	9,417,125.08	71.37	3,777,046.92	28.63
90	สพป. ศรีสะเกษ เขต 3 (ศรีสะเกษ)	16,050,101.00	-	-	11,449,839.62	71.34	11,449,839.62	71.34	4,600,261.38	28.66
91	สพป. สระแก้วเขต 1 (สระแก้ว)	10,645,027.00	-	-	7,590,423.32	71.30	7,590,423.32	71.30	3,054,603.68	28.70
92	สพป. ชัยนาท เขต 1 (ชัยนาท)	9,475,354.00	-	-	6,732,292.91	71.05	6,732,292.91	71.05	2,743,061.09	28.95
93	สพป. นครศรีธรรมราช เขต 1 (นครศรีธรรมราช)	8,849,796.00	-	-	6,284,753.00	71.02	6,284,753.00	71.02	2,565,043.00	28.98
94	สพป. ศรีสะเกษ เขต 4 (ศรีสะเกษ)	19,507,679.00	-	-	13,837,844.95	70.94	13,837,844.95	70.94	5,669,834.05	29.06
95	สพป. พัทลุง เขต 2 (พัทลุง)	8,407,302.00	-	-	5,958,140.10	70.87	5,958,140.10	70.87	2,449,161.90	29.13



สำนักงานคณะกรรมการการศึกษาขั้นพื้นฐาน

หน่วย : บาท

ลำดับ	หน่วยงาน	งบฯที่ได้รับ (A)	ผูกพันสัญญา (PO) (B)	%	ผลการเบิกจ่าย (C)	%	ผลการใช้จ่าย (B)+(C)	%	คงเหลือ (A)-(B)-(C)	%
96	สพป. สกลนคร เขต 1 (สกลนคร)	15,177,955.00	-	-	10,749,969.00	70.83	10,749,969.00	70.83	4,427,986.00	29.17
97	สพป. สิงห์บุรี เขต 1 (สิงห์บุรี)	7,573,031.00	-	-	5,358,609.00	70.76	5,358,609.00	70.76	2,214,422.00	29.24
98	สพป. ยโสธร เขต 1 (ยโสธร)	12,310,538.00	-	-	8,695,307.00	70.63	8,695,307.00	70.63	3,615,231.00	29.37
99	สพป. นครราชสีมา เขต 1 (นครราชสีมา)	11,373,100.00	-	-	8,031,035.00	70.61	8,031,035.00	70.61	3,342,065.00	29.39
100	สพป. สุราษฎร์ธานี เขต 1 (สุราษฎร์ธานี)	9,240,708.00	-	-	6,514,817.16	70.50	6,514,817.16	70.50	2,725,890.84	29.50
101	สพป. อุบลราชธานี เขต 5 (อุบลราชธานี)	18,631,338.00	-	-	13,118,846.38	70.41	13,118,846.38	70.41	5,512,491.62	29.59
102	สพป. สมุทรสงคราม เขต 1 (สมุทรสงคราม)	3,771,842.00	-	-	2,652,882.59	70.33	2,652,882.59	70.33	1,118,959.41	29.67
103	สพป. กาญจนบุรี เขต 2 (กาญจนบุรี)	7,249,500.00	-	-	5,083,380.00	70.12	5,083,380.00	70.12	2,166,120.00	29.88
104	สพป. นครราชสีมา เขต 6 (นครราชสีมา)	12,618,392.00	-	-	8,822,235.44	69.92	8,822,235.44	69.92	3,796,156.56	30.08
105	สพป. สุรินทร์ เขต 1 (สุรินทร์)	19,327,699.00	72,540.00	0.38	13,507,881.00	69.89	13,580,421.00	70.26	5,747,278.00	29.74
106	สพป. นครสวรรค์ เขต 1 (นครสวรรค์)	11,013,522.00	-	-	7,683,778.00	69.77	7,683,778.00	69.77	3,329,744.00	30.23
107	สพป. กระบี่ เขต 1 (กระบี่)	13,153,113.00	-	-	9,157,881.00	69.63	9,157,881.00	69.63	3,995,232.00	30.37
108	สพป. ยะลา เขต 1 (ยะลา)	19,675,680.00	-	-	13,694,810.81	69.60	13,694,810.81	69.60	5,980,869.19	30.40
109	สพป. พระนครศรีอยุธยา เขต 1 (พระนครศรีอยุธยา)	11,274,386.00	-	-	7,841,408.16	69.55	7,841,408.16	69.55	3,432,977.84	30.45
110	สพป. อ่างทอง เขต 1 (อ่างทอง)	8,467,275.00	-	-	5,882,371.00	69.47	5,882,371.00	69.47	2,584,904.00	30.53
111	สพป. ตพบุรี เขต 1 (ตพบุรี)	10,831,976.00	-	-	7,514,182.00	69.37	7,514,182.00	69.37	3,317,794.00	30.63
112	สพป. นราธิวาส เขต 3 (นราธิวาส)	17,478,010.00	-	-	12,097,812.01	69.22	12,097,812.01	69.22	5,380,197.99	30.78
113	สพป. ยะลา เขต 3 (ยะลา)	8,309,470.00	-	-	5,744,039.60	69.13	5,744,039.60	69.13	2,565,430.40	30.87
114	สพป. ปทุมธานี เขต 2 (ปทุมธานี)	6,437,534.00	-	-	4,446,525.00	69.07	4,446,525.00	69.07	1,991,009.00	30.93
115	สพป. เลย เขต 3 (เลย)	8,404,436.00	-	-	5,796,337.11	68.97	5,796,337.11	68.97	2,608,098.89	31.03
116	สพป. ปัตตานี เขต 1 (ปัตตานี)	23,615,355.00	-	-	16,254,884.47	68.83	16,254,884.47	68.83	7,360,470.53	31.17
117	สพป. นครปฐม เขต 1 (นครปฐม)	9,370,372.00	-	-	6,441,488.48	68.74	6,441,488.48	68.74	2,928,883.52	31.26
118	สพป. นครพนม เขต 2 (นครพนม)	15,893,369.00	-	-	10,911,470.00	68.65	10,911,470.00	68.65	4,981,899.00	31.35
119	สพป. กาฬสินธุ์ เขต 1 (กาฬสินธุ์)	12,640,772.00	-	-	8,669,860.00	68.59	8,669,860.00	68.59	3,970,912.00	31.41
120	สพป. ขอนแก่น เขต 1 (ขอนแก่น)	11,874,539.00	-	-	8,142,065.81	68.57	8,142,065.81	68.57	3,732,473.19	31.43

สำนักงานคณะกรรมการการศึกษาขั้นพื้นฐาน

หน่วย : บาท

ลำดับ	หน่วยงาน	งบที่ได้รับ (A)	ผูกพันสัญญา (PO) (B)	%	ผลการเบิกจ่าย (C)	%	ผลการใช้จ่าย (B)+(C)	%	คงเหลือ (A)-(B)-(C)	%
121	สพป. หนองบัวลำภู เขต 1 (หนองบัวลำภู)	14,943,036.00	-	-	10,241,645.68	68.54	10,241,645.68	68.54	4,701,390.32	31.46
122	สพป. นครนายก เขต 1 (นครนายก)	8,826,498.00	-	-	6,039,958.61	68.43	6,039,958.61	68.43	2,786,539.39	31.57
123	สพป. แม่ฮ่องสอน เขต 2 (แม่ฮ่องสอน)	9,972,442.00	-	-	6,816,153.60	68.35	6,816,153.60	68.35	3,156,288.40	31.65
124	สพป. นครราชสีมา เขต 4 (นครราชสีมา)	12,166,337.00	-	-	8,308,882.83	68.29	8,308,882.83	68.29	3,857,454.17	31.71
125	สพป. พิษณุโลก เขต 2 (พิษณุโลก)	8,869,378.00	-	-	6,014,457.44	67.81	6,014,457.44	67.81	2,854,920.56	32.19
126	สพป. นครศรีธรรมราช เขต 4 (นครศรีธรรมราช)	9,543,944.00	-	-	6,465,647.64	67.75	6,465,647.64	67.75	3,078,296.36	32.25
127	สพป. ปราจีนบุรี เขต 2 (ปราจีนบุรี)	7,365,376.00	-	-	4,986,794.00	67.71	4,986,794.00	67.71	2,378,582.00	32.29
128	สพป. สุรินทร์ เขต 2 (สุรินทร์)	17,916,858.00	-	-	12,116,065.10	67.62	12,116,065.10	67.62	5,800,792.90	32.38
129	สพป. นครราชสีมา เขต 7 (นครราชสีมา)	18,327,570.00	-	-	12,379,536.87	67.55	12,379,536.87	67.55	5,948,033.13	32.45
130	สพป. ปทุมธานี เขต 1 (ปทุมธานี)	7,768,170.00	-	-	5,226,191.44	67.28	5,226,191.44	67.28	2,541,978.56	32.72
131	สพป. อุตรดิตถ์ เขต 4 (อุตรดิตถ์)	10,972,485.00	-	-	7,366,450.93	67.14	7,366,450.93	67.14	3,606,034.07	32.86
132	สพป. ปัตตานี เขต 2 (ปัตตานี)	20,758,200.00	-	-	13,852,677.24	66.73	13,852,677.24	66.73	6,905,522.76	33.27
133	สพป. ขอนแก่น เขต 3 (ขอนแก่น)	17,191,900.00	-	-	11,444,381.49	66.57	11,444,381.49	66.57	5,747,518.51	33.43
134	สพป. ตาก เขต 1 (ตาก)	10,417,399.00	-	-	6,911,290.00	66.34	6,911,290.00	66.34	3,506,109.00	33.66
135	สพป. สุราษฎร์ธานี เขต 3 (สุราษฎร์ธานี)	11,004,641.00	-	-	7,274,939.32	66.11	7,274,939.32	66.11	3,729,701.68	33.89
136	สพป. อุตรดิตถ์ เขต 1 (อุตรดิตถ์)	18,868,320.00	-	-	12,354,429.00	65.48	12,354,429.00	65.48	6,513,891.00	34.52
137	สพป. ระนอง เขต 1 (ระนอง)	6,018,782.00	-	-	3,938,087.16	65.43	3,938,087.16	65.43	2,080,694.84	34.57
138	สพป. สระแก้ว เขต 2 (สระแก้ว)	8,619,860.00	-	-	5,636,073.00	65.38	5,636,073.00	65.38	2,983,787.00	34.62
139	สพป. หนองคาย เขต 2 (หนองคาย)	7,699,610.00	-	-	5,022,432.95	65.23	5,022,432.95	65.23	2,677,177.05	34.77
140	สพป. นครราชสีมา เขต 3 (นครราชสีมา)	15,651,978.00	-	-	10,200,792.14	65.17	10,200,792.14	65.17	5,451,185.86	34.83
141	สพป. หนองบัวลำภู เขต 2 (หนองบัวลำภู)	7,621,267.00	-	-	4,952,105.10	64.98	4,952,105.10	64.98	2,669,161.90	35.02
142	สพป. ชัยภูมิ เขต 1 (ชัยภูมิ)	16,664,037.00	-	-	10,825,411.91	64.96	10,825,411.91	64.96	5,838,625.09	35.04
143	สพป. นครสวรรค์ เขต 2 (นครสวรรค์)	9,570,804.00	-	-	6,216,293.00	64.95	6,216,293.00	64.95	3,354,511.00	35.05
144	สพป. พิจิตร เขต 2 (พิจิตร)	9,844,933.00	-	-	6,384,412.87	64.85	6,384,412.87	64.85	3,460,520.13	35.15
145	สพป. ยโสธร เขต 2 (ยโสธร)	12,106,143.00	-	-	7,841,971.81	64.78	7,841,971.81	64.78	4,264,171.19	35.22

สำนักงานคณะกรรมการการศึกษาขั้นพื้นฐาน

หน่วย : บาท

ลำดับ	หน่วยงาน	งบฯ ที่ได้รับ (A)	ผูกพันสัญญา (PO) (B)	%	ผลการเบิกจ่าย (C)	%	ผลการใช้จ่าย (B)+(C)	%	คงเหลือ (A)-(B)-(C)	%
146	สพป. เพชรบูรณ์ เขต 3 (เพชรบูรณ์)	13,529,393.00	-	-	8,757,654.32	64.73	8,757,654.32	64.73	4,771,738.68	35.27
147	สพป. นครพนม เขต 1 (นครพนม)	17,985,344.00	-	-	11,639,237.96	64.72	11,639,237.96	64.72	6,346,106.04	35.28
148	สพป. นครศรีธรรมราช เขต 3 (นครศรีธรรมราช)	14,066,200.00	-	-	9,090,044.00	64.62	9,090,044.00	64.62	4,976,156.00	35.38
149	สพป. อุตรดิตถ์ เขต 2 (อุตรดิตถ์)	12,188,465.00	-	-	7,875,389.44	64.61	7,875,389.44	64.61	4,313,075.56	35.39
150	สพป. สุโขทัย เขต 2 (สุโขทัย)	12,356,414.00	-	-	7,976,323.71	64.55	7,976,323.71	64.55	4,380,090.29	35.45
151	สพป. เพชรบุรี เขต 1 (เพชรบุรี)	5,055,294.00	-	-	3,262,498.06	64.54	3,262,498.06	64.54	1,792,795.94	35.46
152	สพป. เพชรบูรณ์ เขต 2 (เพชรบูรณ์)	8,487,434.00	-	-	5,377,589.40	63.36	5,377,589.40	63.36	3,109,844.60	36.64
153	สพป. ลพบุรี เขต 2 (ลพบุรี)	10,663,084.00	-	-	6,717,280.00	63.00	6,717,280.00	63.00	3,945,804.00	37.00
154	สพป. ตรัง เขต 1 (ตรัง)	7,017,792.00	-	-	4,396,488.16	62.65	4,396,488.16	62.65	2,621,303.84	37.35
155	สพป. ศรีสะเกษ เขต 2 (ศรีสะเกษ)	14,805,371.00	-	-	9,259,160.90	62.54	9,259,160.90	62.54	5,546,210.10	37.46
156	สพป. อุทัยธานี เขต 2 (อุทัยธานี)	9,666,920.00	-	-	6,030,586.87	62.38	6,030,586.87	62.38	3,636,333.13	37.62
157	สพป. จันทบุรี เขต 2 (จันทบุรี)	8,277,992.00	-	-	5,156,243.10	62.29	5,156,243.10	62.29	3,121,748.90	37.71
158	สพป. เชียงใหม่ เขต 4 (เชียงใหม่)	7,853,240.00	-	-	4,888,342.72	62.25	4,888,342.72	62.25	2,964,897.28	37.75
159	สพป. ลำพูน เขต 2 (ลำพูน)	8,088,864.00	-	-	5,033,780.00	62.23	5,033,780.00	62.23	3,055,084.00	37.77
160	สพป. พะเยา เขต 2 (พะเยา)	10,538,861.00	-	-	6,543,417.68	62.09	6,543,417.68	62.09	3,995,443.32	37.91
161	สพป. สมุทรปราการ เขต 1 (สมุทรปราการ)	9,354,808.00	-	-	5,799,688.00	62.00	5,799,688.00	62.00	3,555,120.00	38.00
162	สพป. จันทบุรี เขต 1 (จันทบุรี)	7,404,998.00	-	-	4,574,500.00	61.78	4,574,500.00	61.78	2,830,498.00	38.22
163	สพป. เชียงราย เขต 1 (เชียงราย)	11,144,140.00	-	-	6,862,781.77	61.58	6,862,781.77	61.58	4,281,358.23	38.42
164	สพป. เลย เขต 2 (เลย)	9,044,810.00	-	-	5,550,830.52	61.37	5,550,830.52	61.37	3,493,979.48	38.63
165	สพป. เชียงใหม่ เขต 3 (เชียงใหม่)	15,888,145.00	-	-	9,710,995.00	61.12	9,710,995.00	61.12	6,177,150.00	38.88
166	สพป. เชียงใหม่ เขต 1 (เชียงใหม่)	9,457,343.00	-	-	5,730,450.15	60.59	5,730,450.15	60.59	3,726,892.85	39.41
167	สพป. ลำพูน เขต 1 (ลำพูน)	8,175,109.00	-	-	4,940,976.96	60.44	4,940,976.96	60.44	3,234,132.04	39.56
168	สพป. กรุงเทพมหานคร เขต 1 (กรุงเทพมหานคร)	8,579,622.00	-	-	5,169,194.13	60.25	5,169,194.13	60.25	3,410,427.87	39.75
169	สพป. น่าน เขต 2 (น่าน)	12,503,191.00	-	-	7,496,301.35	59.96	7,496,301.35	59.96	5,006,889.65	40.04
170	สพป. สุโขทัย เขต 1 (สุโขทัย)	11,254,669.00	-	-	6,738,909.10	59.88	6,738,909.10	59.88	4,515,759.90	40.12

สำนักงานคณะกรรมการการศึกษาขั้นพื้นฐาน

หน่วย : บาท

ลำดับ	หน่วยงาน	งบที่ได้รับ (A)	ผูกพันสัญญา (PO) (B)	%	ผลการเบิกจ่าย (C)	%	ผลการใช้จ่าย (B)+(C)	%	คงเหลือ (A)-(B)-(C)	%
171	สพป. เลย เขต 1 (เลย)	10,804,182.00	-	-	6,397,984.92	59.22	6,397,984.92	59.22	4,406,197.08	40.78
172	สพป. เชียงใหม่ เขต 2 (เชียงใหม่)	11,858,375.00	67,965.00	0.57	6,967,257.16	58.75	7,035,222.16	59.33	4,823,152.84	40.67
173	สพป. พะเยา เขต 1 (พะเยา)	9,968,238.00	-	-	5,764,231.51	57.83	5,764,231.51	57.83	4,204,006.49	42.17
174	สพป. อุตรดิตถ์ เขต 1 (อุตรดิตถ์)	11,372,416.00	-	-	6,442,946.00	56.65	6,442,946.00	56.65	4,929,470.00	43.35
175	สพป. ลำปาง เขต 2 (ลำปาง)	10,646,303.00	-	-	5,967,834.67	56.06	5,967,834.67	56.06	4,678,468.33	43.94
176	สพป. น่าน เขต 1 (น่าน)	16,451,490.00	-	-	9,011,588.55	54.78	9,011,588.55	54.78	7,439,901.45	45.22
177	สพป. อุทัยธานี เขต 1 (อุทัยธานี)	6,424,366.00	-	-	3,516,074.00	54.73	3,516,074.00	54.73	2,908,292.00	45.27
178	สพป. แม่ฮ่องสอน เขต 1 (แม่ฮ่องสอน)	9,694,955.00	-	-	5,280,164.77	54.46	5,280,164.77	54.46	4,414,790.23	45.54
179	สพป. ลำปาง เขต 3 (ลำปาง)	7,638,558.00	-	-	4,128,547.87	54.05	4,128,547.87	54.05	3,510,010.13	45.95
180	สพป. พิจิตร เขต 1 (พิจิตร)	11,612,061.00	-	-	6,246,460.00	53.79	6,246,460.00	53.79	5,365,601.00	46.21
181	สพป. ลำปาง เขต 1 (ลำปาง)	9,397,015.00	-	-	5,001,823.84	53.23	5,001,823.84	53.23	4,395,191.16	46.77
182	สพป. เพชรบูรณ์ เขต 1 (เพชรบูรณ์)	9,860,063.00	-	-	5,162,162.00	52.35	5,162,162.00	52.35	4,697,901.00	47.65
183	สพป. อุตรดิตถ์ เขต 2 (อุตรดิตถ์)	8,844,777.00	-	-	4,401,296.91	49.76	4,401,296.91	49.76	4,443,480.09	50.24
สำนักงานเขตพื้นที่การศึกษามัธยมศึกษา										
1	สพม. กรุงเทพมหานคร 2 (กทม2) (กรุงเทพมหานคร)	5,991,888.00	-	-	5,361,590.00	89.48	5,361,590.00	89.48	630,298.00	10.52
2	สพม. ราชบุรี (จป) (ราชบุรี)	4,217,172.00	-	-	3,543,235.12	84.02	3,543,235.12	84.02	673,936.88	15.98
3	สพม. นครราชสีมา (นม) (นครราชสีมา)	4,288,546.00	-	-	3,574,554.00	83.35	3,574,554.00	83.35	713,992.00	16.65
4	สพม. บุรีรัมย์ (บร) (บุรีรัมย์)	5,777,640.00	-	-	4,751,149.13	82.23	4,751,149.13	82.23	1,026,490.87	17.77
5	สพม. เชียงราย (ชร) (เชียงราย)	7,516,384.00	-	-	6,174,442.60	82.15	6,174,442.60	82.15	1,341,941.40	17.85
6	สพม. สุรินทร์ (สร) (สุรินทร์)	6,551,514.00	-	-	5,342,870.77	81.55	5,342,870.77	81.55	1,208,643.23	18.45
7	สพม. กาฬสินธุ์ (กส) (กาฬสินธุ์)	3,594,222.00	-	-	2,926,012.59	81.41	2,926,012.59	81.41	668,209.41	18.59
8	สพม. กำแพงเพชร (กพ) (กำแพงเพชร)	4,754,976.00	-	-	3,813,753.00	80.21	3,813,753.00	80.21	941,223.00	19.79
9	สพม. นนทบุรี (นน) (นนทบุรี)	3,685,674.00	-	-	2,946,952.00	79.96	2,946,952.00	79.96	738,722.00	20.04
10	สพม. ชลบุรี (ชลบุรี) (ชลบุรี)	4,294,496.00	-	-	3,426,181.16	79.78	3,426,181.16	79.78	868,314.84	20.22
11	สพม. ศรีสะเกษ ยโสธร (ศกยส) (ศรีสะเกษ)	6,056,464.00	-	-	4,820,068.36	79.59	4,820,068.36	79.59	1,236,395.64	20.41

สำนักงานคณะกรรมการการศึกษาขั้นพื้นฐาน

หน่วย : บาท

ลำดับ	หน่วยงาน	งบที่ได้รับ (A)	ผูกพันสัญญา (PO) (B)	%	ผลการเบิกจ่าย (C)	%	ผลการใช้จ่าย (B)+(C)	%	คงเหลือ (A)-(B)-(C)	%
12	สพม. สตลนคร (สนม) (สตลนคร)	3,993,550.00	-	-	3,129,608.31	78.37	3,129,608.31	78.37	863,941.69	21.63
13	สพม. ร้อยเอ็ด (จอ) (ร้อยเอ็ด)	4,166,580.00	-	-	3,262,011.00	78.29	3,262,011.00	78.29	904,569.00	21.71
14	สพม. พังงา ภูเก็ต ระนอง (พมภจภ) (พังงา)	2,737,338.00	-	-	2,133,583.00	77.94	2,133,583.00	77.94	603,755.00	22.06
15	สพม. นนทบุรี (นค) (นนทบุรี)	4,160,518.00	-	-	3,240,139.00	77.88	3,240,139.00	77.88	920,379.00	22.12
16	สพม. สุพรรณบุรี (สพ) (สุพรรณบุรี)	5,000,758.00	-	-	3,892,654.57	77.84	3,892,654.57	77.84	1,108,103.43	22.16
17	สพม. พิษณุโลก จุดสตูดิโอ (พลสต) (พิษณุโลก)	4,987,440.00	-	-	3,872,223.54	77.64	3,872,223.54	77.64	1,115,216.46	22.36
18	สพม. สิงห์บุรี อ่างทอง (สพทอ) (สิงห์บุรี)	4,507,250.00	-	-	3,411,554.00	75.69	3,411,554.00	75.69	1,095,696.00	24.31
19	สพม. เลย นนทบุรี อ่างทอง (เลยนท) (เลย)	3,254,226.00	-	-	2,423,491.32	74.47	2,423,491.32	74.47	830,734.68	25.53
20	สพม. สุโขทัย (สท) (สุโขทัย)	5,076,182.00	-	-	3,778,265.84	74.43	3,778,265.84	74.43	1,297,916.16	25.57
21	สพม. ตรัง กระบี่ (ตกรบ) (ตรัง)	5,185,298.00	-	-	3,839,779.20	74.05	3,839,779.20	74.05	1,345,518.80	25.95
22	สพม. อุบลราชธานี อำนาจเจริญ (อบอจ) (อุบลราชธานี)	5,738,860.00	-	-	4,245,154.78	73.97	4,245,154.78	73.97	1,493,705.22	26.03
23	สพม. กรุงเทพมหานคร 1 (ทท1) (กรุงเทพมหานคร)	5,652,516.00	-	-	4,170,450.00	73.78	4,170,450.00	73.78	1,482,066.00	26.22
24	สพม. ลำปาง ลำพูน (ลปลพ) (ลำปาง)	3,543,032.00	-	-	2,610,504.67	73.68	2,610,504.67	73.68	932,527.33	26.32
25	สพม. เพชรบุรี (พบ) (เพชรบุรี)	5,490,712.00	-	-	4,032,108.55	73.44	4,032,108.55	73.44	1,458,603.45	26.56
26	สพม. ปราจีนบุรี นครนายก (ปจนมย) (ปราจีนบุรี)	3,776,826.00	-	-	2,764,029.66	73.18	2,764,029.66	73.18	1,012,796.34	26.82
27	สพม. สุราษฎร์ธานี ชุมพร (สุฎชพ) (สุราษฎร์ธานี)	6,052,226.00	-	-	4,324,568.31	71.45	4,324,568.31	71.45	1,727,657.69	28.55
28	สพม. แม่ฮ่องสอน (มอ) (แม่ฮ่องสอน)	3,885,848.00	-	-	2,752,885.48	70.84	2,752,885.48	70.84	1,132,962.52	29.16
29	สพม. นครศรีธรรมราช (นศ) (นครศรีธรรมราช)	6,337,438.00	-	-	4,472,152.11	70.57	4,472,152.11	70.57	1,865,285.89	29.43
30	สพม. ชัยภูมิ (ชย) (ชัยภูมิ)	4,851,398.00	-	-	3,412,004.00	70.33	3,412,004.00	70.33	1,439,394.00	29.67
31	สพม. นครสวรรค์ (นง) (นครสวรรค์)	6,320,704.00	-	-	4,421,592.00	69.95	4,421,592.00	69.95	1,899,112.00	30.05
32	สพม. อุตรดิตถ์ (อศ) (อุตรดิตถ์)	6,410,094.00	-	-	4,480,344.50	69.90	4,480,344.50	69.90	1,929,749.50	30.10
33	สพม. นครพนม (นพ) (นครพนม)	5,413,312.00	-	-	3,758,730.41	69.43	3,758,730.41	69.43	1,654,581.59	30.57
34	สพม. จันทบุรี ตราด (จบทด) (จันทบุรี)	2,603,573.00	-	-	1,802,627.23	69.24	1,802,627.23	69.24	800,945.77	30.76
35	สพม. สงขลา สตูล (สงสต) (สงขลา)	7,773,070.00	-	-	5,282,199.20	67.96	5,282,199.20	67.96	2,490,870.80	32.04
36	สพม. ฉะเชิงเทรา (ฉช) (ฉะเชิงเทรา)	3,682,840.00	-	-	2,500,973.32	67.91	2,500,973.32	67.91	1,181,866.68	32.09

สำนักงานคณะกรรมการการอาชีวศึกษาขั้นพื้นฐาน

หน่วย : บาท

ลำดับ	หน่วยงาน	งบที่ได้รับ (A)	ผูกพันสัญญา (PO) (B)	%	ผลการเบิกจ่าย (C)	%	ผลการใช้จ่าย (B)+(C)	%	คงเหลือ (A)-(B)-(C)	%
37	สพม. เชียงใหม่ (ชม) (เชียงใหม่)	3,642,398.00	-	-	2,461,078.56	67.57	2,461,078.56	67.57	1,181,319.44	32.43
38	สพม. ปทุมธานี (ปท) (ปทุมธานี)	3,504,618.00	-	-	2,336,310.00	66.66	2,336,310.00	66.66	1,168,308.00	33.34
39	สพม. นราธิวาส (นธ) (นราธิวาส)	27,954,180.00	-	-	17,865,966.60	63.91	17,865,966.60	63.91	10,088,213.40	36.09
40	สพม. มหาสารคาม (มศ) (มหาสารคาม)	5,023,570.00	-	-	3,208,842.31	63.88	3,208,842.31	63.88	1,814,727.69	36.12
41	สพม. ขอนแก่น (ขก) (ขอนแก่น)	6,646,116.00	-	-	4,211,040.13	63.36	4,211,040.13	63.36	2,435,075.87	36.64
42	สพม. เพชรบูรณ์ (พช) (เพชรบูรณ์)	3,150,106.00	-	-	1,903,608.78	60.43	1,903,608.78	60.43	1,246,497.22	39.57
ศูนย์การศึกษาพิเศษ										
1	ศศ.เขตการศึกษา 8 (เชียงใหม่)	3,578,700.00	768,000.00	21.46	2,047,835.34	57.22	2,815,835.34	78.68	762,864.66	21.32
2	ศศ.ประจำจังหวัดสมุทรสาคร (สมุทรสาคร)	947,900.00	-	-	472,050.00	49.80	472,050.00	49.80	475,850.00	50.20
3	ศศ.ประจำจังหวัดสุโขทัย (สุโขทัย)	1,970,200.00	270,000.00	13.70	980,910.00	49.79	1,250,910.00	63.49	719,290.00	36.51
4	ศศ.เขตการศึกษา 5 (สุพรรณบุรี)	2,085,400.00	-	-	1,037,340.00	49.74	1,037,340.00	49.74	1,048,060.00	50.26
5	ศศ.เขตการศึกษา 10 (อุบลราชธานี)	3,726,700.00	-	-	1,853,239.28	49.73	1,853,239.28	49.73	1,873,460.72	50.27
6	ศศ.ประจำจังหวัดเชียงราย (เชียงราย)	2,987,300.00	-	-	1,482,300.00	49.62	1,482,300.00	49.62	1,505,000.00	50.38
7	ศศ.ประจำจังหวัดน่าน (น่าน)	2,656,280.00	-	-	1,317,600.00	49.60	1,317,600.00	49.60	1,338,680.00	50.40
8	ศศ.ประจำจังหวัดแม่ฮ่องสอน (แม่ฮ่องสอน)	1,407,600.00	-	-	697,500.00	49.55	697,500.00	49.55	710,100.00	50.45
9	ศศ.ประจำจังหวัดบุรีรัมย์ (บุรีรัมย์)	3,361,600.00	-	-	1,665,810.00	49.55	1,665,810.00	49.55	1,695,790.00	50.45
10	ศศ.เขตการศึกษา 7 (พิษณุโลก)	1,904,000.00	-	-	942,660.00	49.51	942,660.00	49.51	961,340.00	50.49
11	ศศ.ประจำจังหวัดมหาสารคาม (มหาสารคาม)	2,409,400.00	-	-	1,191,540.00	49.45	1,191,540.00	49.45	1,217,860.00	50.55
12	ศศ.ประจำจังหวัดอุดรธานี (อุดรธานี)	3,037,580.00	-	-	1,500,090.00	49.38	1,500,090.00	49.38	1,537,490.00	50.62
13	ศศ.ประจำจังหวัดระยอง (ระยอง)	1,700,500.00	-	-	839,340.00	49.36	839,340.00	49.36	861,160.00	50.64
14	ศศ.ประจำจังหวัดระนอง (ระนอง)	1,369,300.00	-	-	675,239.00	49.31	675,239.00	49.31	694,061.00	50.69
15	ศศ.ประจำจังหวัดเลย (เลย)	2,549,020.00	-	-	1,256,418.00	49.29	1,256,418.00	49.29	1,292,602.00	50.71
16	ศศ.ประจำจังหวัดตราด (ตราด)	1,767,660.00	-	-	870,900.00	49.27	870,900.00	49.27	896,760.00	50.73
17	ศศ.ประจำจังหวัดศรีสะเกษ (ศรีสะเกษ)	3,317,120.00	-	-	1,633,706.00	49.25	1,633,706.00	49.25	1,683,414.00	50.75
18	ศศ.ประจำจังหวัดชุมพร (ชุมพร)	1,874,920.00	-	-	922,067.98	49.18	922,067.98	49.18	952,852.02	50.82

สำนักงานคณะกรรมการการศึกษาขั้นพื้นฐาน

หน่วย : บาท

ลำดับ	หน่วยงาน	งบที่ได้รับ (A)	ผูกพันสัญญา (PO) (B)	%	ผลการเบิกจ่าย (C)	%	ผลการใช้จ่าย (B)+(C)	%	คงเหลือ (A)-(B)-(C)	%
19	ศศ.เขตการศึกษา 9 (ขอนแก่น)	3,695,100.00	-	-	1,802,040.00	48.77	1,802,040.00	48.77	1,893,060.00	51.23
20	ศศ.ประจำจังหวัดประจวบคีรีขันธ์ (ประจวบคีรีขันธ์)	1,693,360.00	-	-	822,690.00	48.58	822,690.00	48.58	870,670.00	51.42
21	ศศ.ประจำจังหวัดหนองคาย (หนองคาย)	1,705,000.00	-	-	827,342.16	48.52	827,342.16	48.52	877,657.84	51.48
22	ศศ.ประจำจังหวัดฉะเชิงเทรา (ฉะเชิงเทรา)	1,853,900.00	-	-	899,160.00	48.50	899,160.00	48.50	954,740.00	51.50
23	ศศ.เขตการศึกษา 3 (สงขลา)	2,849,380.00	-	-	1,376,530.00	48.31	1,376,530.00	48.31	1,472,850.00	51.69
24	ศศ.ประจำจังหวัดหนองบัวลำภู (หนองบัวลำภู)	1,473,400.00	-	-	708,785.00	48.11	708,785.00	48.11	764,615.00	51.89
25	ศศ.ประจำจังหวัดชัยนาท (ชัยนาท)	4,501,900.00	-	-	2,159,564.00	47.97	2,159,564.00	47.97	2,342,336.00	52.03
26	ศศ.ประจำจังหวัดสมุทรสงคราม (สมุทรสงคราม)	1,152,560.00	-	-	551,610.00	47.86	551,610.00	47.86	600,950.00	52.14
27	ศศ.เขตการศึกษา 6 (ลพบุรี)	2,031,560.00	-	-	970,810.00	47.79	970,810.00	47.79	1,060,750.00	52.21
28	ศศ.ประจำจังหวัดกาฬสินธุ์ (กาฬสินธุ์)	2,981,020.00	-	-	1,412,203.00	47.37	1,412,203.00	47.37	1,568,817.00	52.63
29	ศศ.ประจำจังหวัดกาญจนบุรี (กาญจนบุรี)	2,243,600.00	-	-	1,060,625.44	47.27	1,060,625.44	47.27	1,182,974.56	52.73
30	ศศ.ประจำจังหวัดนราธิวาส (นราธิวาส)	3,846,100.00	-	-	1,806,004.00	46.96	1,806,004.00	46.96	2,040,096.00	53.04
31	ศศ.ประจำจังหวัดนนทบุรี (นนทบุรี)	1,682,200.00	-	-	789,102.00	46.91	789,102.00	46.91	893,098.00	53.09
32	ศศ.ประจำจังหวัดสุราษฎร์ธานี (สุราษฎร์ธานี)	2,922,520.00	-	-	1,367,700.00	46.80	1,367,700.00	46.80	1,554,820.00	53.20
33	ศศ.ประจำจังหวัดราชบุรี (ราชบุรี)	1,720,600.00	-	-	798,120.00	46.39	798,120.00	46.39	922,480.00	53.61
34	ศศ.ประจำจังหวัดเพชรบูรณ์ (เพชรบูรณ์)	2,209,980.00	-	-	1,024,983.04	46.38	1,024,983.04	46.38	1,184,996.96	53.62
35	ศศ.ประจำจังหวัดสมุทรปราการ (สมุทรปราการ)	1,274,300.00	-	-	575,273.00	45.14	575,273.00	45.14	699,027.00	54.86
36	ศศ.ประจำจังหวัดพังงา (พังงา)	3,010,000.00	-	-	1,350,450.00	44.87	1,350,450.00	44.87	1,659,550.00	55.13
37	ศศ.เขตการศึกษา 1 (นครปฐม)	1,574,200.00	-	-	702,111.00	44.60	702,111.00	44.60	872,089.00	55.40
38	ศศ.ประจำจังหวัดสุรินทร์ (สุรินทร์)	2,525,700.00	-	-	1,111,971.67	44.03	1,111,971.67	44.03	1,413,728.33	55.97
39	ศศ.ประจำจังหวัดศรีสะเกษ (ศรีสะเกษ)	4,784,000.00	-	-	2,102,850.00	43.96	2,102,850.00	43.96	2,681,150.00	56.04
40	ศศ.ประจำจังหวัดอำนาจเจริญ (อำนาจเจริญ)	1,504,060.00	276,000.00	18.35	657,120.00	43.69	933,120.00	62.04	570,940.00	37.96
41	ศศ.เขตการศึกษา 4 (ตรัง)	1,922,760.00	-	-	839,100.00	43.64	839,100.00	43.64	1,083,660.00	56.36
42	ศศ.ประจำจังหวัดตาก (ตาก)	1,935,380.00	-	-	843,539.32	43.59	843,539.32	43.59	1,091,840.68	56.41
43	ศศ.ประจำจังหวัดสตูล (สตูล)	1,775,520.00	-	-	767,200.00	43.21	767,200.00	43.21	1,008,320.00	56.79

สำนักงานคณะกรรมการการศึกษาขั้นพื้นฐาน

หน่วย : บาท

ลำดับ	หน่วยงาน	งบที่ได้รับ (A)	ผูกพันสัญญา (PO) (B)	%	ผลการเบิกจ่าย (C)	%	ผลการใช้จ่าย (B)+(C)	%	คงเหลือ (A)-(B)-(C)	%
44	ศส.ประจำจังหวัดยโสธร (ยโสธร)	1,810,760.00	504,000.00	27.83	780,930.00	43.13	1,284,930.00	70.96	525,830.00	29.04
45	ศส.ประจำจังหวัดมุกดาหาร (มุกดาหาร)	1,590,820.00	-	-	681,480.00	42.84	681,480.00	42.84	909,340.00	57.16
46	ศส.ประจำจังหวัดพิจิตร (พิจิตร)	2,223,400.00	-	-	944,500.00	42.48	944,500.00	42.48	1,278,900.00	57.52
47	ศูนย์การศึกษาพิเศษประจำจังหวัดบึงกาฬ (บึงกาฬ)	1,612,800.00	-	-	674,110.00	41.80	674,110.00	41.80	938,690.00	58.20
48	ศส.ประจำจังหวัดพิจิตร (พิจิตร)	1,954,800.00	-	-	814,734.00	41.68	814,734.00	41.68	1,140,066.00	58.32
49	ศส.ประจำจังหวัดอ่างทอง (อ่างทอง)	1,766,860.00	-	-	736,230.00	41.67	736,230.00	41.67	1,030,630.00	58.33
50	ศส.เขตการศึกษา 2 (ยะลา)	4,269,400.00	-	-	1,774,377.00	41.56	1,774,377.00	41.56	2,495,023.00	58.44
51	ศส.เขตการศึกษา 12 (ชลบุรี)	3,130,600.00	-	-	1,290,660.00	41.23	1,290,660.00	41.23	1,839,940.00	58.77
52	ศส.ประจำจังหวัดชัยภูมิ (ชัยภูมิ)	2,764,320.00	-	-	1,136,110.00	41.10	1,136,110.00	41.10	1,628,210.00	58.90
53	ศส.ประจำจังหวัดอุตรดิตถ์ (อุตรดิตถ์)	1,804,500.00	-	-	735,960.00	40.78	735,960.00	40.78	1,068,540.00	59.22
54	ศส.เขตการศึกษา 11 (นครราชสีมา)	4,447,960.00	-	-	1,786,377.09	40.16	1,786,377.09	40.16	2,661,582.91	59.84
55	ศส.ประจำจังหวัดเพชรบุรี (เพชรบุรี)	1,783,360.00	-	-	712,905.80	39.98	712,905.80	39.98	1,070,454.20	60.02
56	ศส.ประจำจังหวัดอุทัยธานี (อุทัยธานี)	1,804,500.00	148,240.00	8.22	721,274.00	39.97	869,514.00	48.19	934,986.00	51.81
57	ศส.ประจำจังหวัดร้อยเอ็ด (ร้อยเอ็ด)	3,011,400.00	-	-	1,183,040.00	39.29	1,183,040.00	39.29	1,828,360.00	60.71
58	ศส.ประจำจังหวัดแพร่ (แพร่)	1,688,600.00	-	-	662,850.00	39.25	662,850.00	39.25	1,025,750.00	60.75
59	ศส.ประจำจังหวัดกำแพงเพชร (กำแพงเพชร)	2,011,720.00	-	-	781,800.00	38.86	781,800.00	38.86	1,229,920.00	61.14
60	ศส.ประจำจังหวัดพระนครศรีอยุธยา (พระนครศรีอยุธยา)	2,441,600.00	-	-	947,812.26	38.82	947,812.26	38.82	1,493,787.74	61.18
61	ศส.ประจำจังหวัดสระแก้ว (สระแก้ว)	1,994,760.00	-	-	772,425.00	38.72	772,425.00	38.72	1,222,335.00	61.28
62	ศส.ประจำจังหวัดภูเก็ต (ภูเก็ต)	961,500.00	-	-	370,340.00	38.52	370,340.00	38.52	591,160.00	61.48
63	ศส.ประจำจังหวัดนครพนม (นครพนม)	2,317,200.00	-	-	891,000.00	38.45	891,000.00	38.45	1,426,200.00	61.55
64	ศส.ประจำจังหวัดนครนายก (นครนายก)	1,067,800.00	-	-	410,100.00	38.41	410,100.00	38.41	657,700.00	61.59
65	ศส.ประจำจังหวัดสิงห์บุรี (สิงห์บุรี)	1,473,400.00	-	-	560,910.00	38.07	560,910.00	38.07	912,490.00	61.93
66	ศส.ประจำจังหวัดตากนคร (ตากนคร)	2,793,100.00	-	-	1,044,089.68	37.38	1,044,089.68	37.38	1,749,010.32	62.62
67	ศส.ประจำจังหวัดปทุมธานี (ปทุมธานี)	1,860,080.00	-	-	688,770.00	37.03	688,770.00	37.03	1,171,310.00	62.97
68	ศส.ประจำจังหวัดฉะเชิงเทรา (ฉะเชิงเทรา)	2,089,300.00	-	-	772,863.00	36.99	772,863.00	36.99	1,316,437.00	63.01



สำนักงานคณะกรรมการการศึกษาขั้นพื้นฐาน

หน่วย : บาท

ลำดับ	หน่วยงาน	งบม.ที่ได้รับ (A)	ผูกพันสัญญา (PO) (B)	%	ผลการเบิกจ่าย (C)	%	ผลการใช้จ่าย (B)+(C)	%	คงเหลือ (A)-(B)-(C)	%
69	ศศ.ประจำจังหวัดลำปาง (ลำปาง)	2,242,760.00	648,000.00	28.89	828,906.00	36.96	1,476,906.00	65.85	765,854.00	34.15
70	ศศ.ประจำจังหวัดปราจีนบุรี (ปราจีนบุรี)	1,868,760.00	-	-	690,137.00	36.93	690,137.00	36.93	1,178,623.00	63.07
71	ศศ.ประจำจังหวัดปัตตานี (ปัตตานี)	3,727,800.00	-	-	1,363,826.57	36.59	1,363,826.57	36.59	2,363,973.43	63.41
72	ศศ.ประจำจังหวัดพะเยา (พะเยา)	1,794,160.00	-	-	652,339.54	36.36	652,339.54	36.36	1,141,820.46	63.64
73	ศศ.ประจำจังหวัดกระบี่ (กระบี่)	1,877,260.00	-	-	672,989.00	35.85	672,989.00	35.85	1,204,271.00	64.15
74	ศศ.ประจำจังหวัดลำพูน (ลำพูน)	1,909,100.00	-	-	642,540.00	33.66	642,540.00	33.66	1,266,560.00	66.34
75	ศศ.ประจำจังหวัดสระบุรี (สระบุรี)	2,416,500.00	-	-	729,957.00	30.21	729,957.00	30.21	1,686,543.00	69.79
76	ศศ.ประจำจังหวัดนครสวรรค์ (นครสวรรค์)	2,511,300.00	222,000.00	8.84	751,530.00	29.93	973,530.00	38.77	1,537,770.00	61.23
โรงเรียนศึกษาพิเศษและโรงเรียนศึกษาศาสตร์										
1	ร.ร.สุพรรณบุรีปัญญากุล (สุพรรณบุรี)	3,919,700.00	-	-	2,489,340.00	63.51	2,489,340.00	63.51	1,430,360.00	36.49
2	ร.ร.ศึกษาศาสตร์นครราชสีมา (นครราชสีมา)	1,046,900.00	-	-	619,950.00	59.22	619,950.00	59.22	426,950.00	40.78
3	ร.ร.ราชประชานุเคราะห์ 39 (นครราชสีมา)	3,408,200.00	-	-	1,895,730.00	55.62	1,895,730.00	55.62	1,512,470.00	44.38
4	ร.ร.ราชประชานุเคราะห์ 40 (ปัตตานี)	2,817,700.00	-	-	1,506,720.00	53.47	1,506,720.00	53.47	1,310,980.00	46.53
5	ร.ร.ราชประชานุเคราะห์ 41 (ยะลา)	3,014,000.00	-	-	1,600,650.00	53.11	1,600,650.00	53.11	1,413,350.00	46.89
6	ร.ร.ศึกษาศาสตร์สุราษฎร์ธานี (สุราษฎร์ธานี)	860,650.00	-	-	448,560.00	52.12	448,560.00	52.12	412,090.00	47.88
7	ร.ร.ราชประชานุเคราะห์ 23 (พิษณุโลก)	812,100.00	-	-	401,400.00	49.43	401,400.00	49.43	410,700.00	50.57
8	ร.ร.ราชประชานุเคราะห์ 55 (บ้าน)	927,200.00	-	-	457,830.00	49.38	457,830.00	49.38	469,370.00	50.62
9	ร.ร.โสตศึกษาอนุสรสุนทร (เชียงใหม่)	1,422,600.00	-	-	698,400.00	49.09	698,400.00	49.09	724,200.00	50.91
10	ร.ร.ศึกษาศาสตร์เชียงใหม่ (เชียงใหม่)	1,080,300.00	-	-	528,892.00	48.96	528,892.00	48.96	551,408.00	51.04
11	ร.ร.ราชประชานุเคราะห์ 54 (อำนาจเจริญ)	1,145,500.00	-	-	560,252.00	48.91	560,252.00	48.91	585,248.00	51.09
12	ร.ร.ศรีสังวาลย์ขอนแก่น (ขอนแก่น)	1,749,700.00	-	-	852,150.00	48.70	852,150.00	48.70	897,550.00	51.30
13	ร.ร.พิศตรปัญญากุล (พิจิตร)	2,301,600.00	-	-	1,107,138.32	48.10	1,107,138.32	48.10	1,194,461.68	51.90
14	ร.ร.โสตศึกษาจังหวัดนครศรีธรรมราช (นครศรีธรรมราช)	1,594,800.00	-	-	765,420.00	47.99	765,420.00	47.99	829,380.00	52.01
15	ร.ร.ราชประชานุเคราะห์ 32 (อุบลราชธานี)	1,143,100.00	-	-	547,830.00	47.92	547,830.00	47.92	595,270.00	52.08
16	ร.ร.ราชประชานุเคราะห์ 38 (ระนอง)	2,472,200.00	-	-	1,183,350.00	47.87	1,183,350.00	47.87	1,288,850.00	52.13

สำนักงานคณะกรรมการการศึกษาขั้นพื้นฐาน

หน่วย : บาท

ลำดับ	หน่วยงาน	งบฯที่ได้รับ (A)	ผูกพันสัญญา (PO) (B)	%	ผลการเบิกจ่าย (C)	%	ผลการใช้จ่าย (B)+(C)	%	คงเหลือ (A)-(B)-(C)	%
17	ร.ร.โสตศึกษาจังหวัดร้อยเอ็ด (ร้อยเอ็ด)	1,272,500.00	-	-	604,320.00	47.49	604,320.00	47.49	668,180.00	52.51
18	ร.ร.ราชประชานุเคราะห์ 21 (แม่ฮ่องสอน)	816,700.00	-	-	387,720.00	47.47	387,720.00	47.47	428,980.00	52.53
19	ร.ร.สอนคนตาบอดภาคเหนือ (เชียงใหม่)	1,854,600.00	-	-	879,870.00	47.44	879,870.00	47.44	974,730.00	52.56
20	ร.ร.อุบลปัญญาบุณล (อุบลราชธานี)	2,432,600.00	-	-	1,147,830.00	47.19	1,147,830.00	47.19	1,284,770.00	52.81
21	ร.ร.โสตศึกษาปานเลิศ (ลพบุรี)	1,021,600.00	-	-	481,643.18	47.15	481,643.18	47.15	539,956.82	52.85
22	ร.ร.เพชรบุรีปัญญาบุณล (เพชรบุรี)	1,988,700.00	-	-	935,931.00	47.06	935,931.00	47.06	1,052,769.00	52.94
23	ร.ร.ศึกษาสงเคราะห์แม่ฮ่องสอน (แม่ฮ่องสอน)	861,300.00	-	-	404,670.00	46.98	404,670.00	46.98	456,630.00	53.02
24	ร.ร.ภาวิไลอนุบาล (เชียงใหม่)	2,392,900.00	-	-	1,123,550.00	46.95	1,123,550.00	46.95	1,269,350.00	53.05
25	ร.ร.โสตศึกษาจังหวัดมุกดาหาร (มุกดาหาร)	1,262,900.00	-	-	588,005.81	46.56	588,005.81	46.56	674,894.19	53.44
26	ร.ร.ศรีสังขาลย์เชียงใหม่ (เชียงใหม่)	2,525,800.00	-	-	1,174,308.94	46.49	1,174,308.94	46.49	1,351,491.06	53.51
27	ร.ร.ราชประชานุเคราะห์ 30 (เชียงใหม่)	1,259,100.00	-	-	584,910.00	46.45	584,910.00	46.45	674,190.00	53.55
28	ร.ร.ศึกษาสงเคราะห์ร้อยเอ็ด (ร้อยเอ็ด)	1,030,550.00	-	-	478,260.00	46.41	478,260.00	46.41	552,290.00	53.59
29	ร.ร.โสตศึกษาจังหวัดอุดรธานี (อุดรธานี)	1,424,900.00	-	-	656,691.00	46.09	656,691.00	46.09	768,209.00	53.91
30	ร.ร.นครสวรรค์ปัญญาบุณล (นครสวรรค์)	2,034,000.00	-	-	936,000.00	46.02	936,000.00	46.02	1,098,000.00	53.98
31	ร.ร.ศึกษาสงเคราะห์ลือชัย (ลำปาง)	1,335,920.00	-	-	613,800.00	45.95	613,800.00	45.95	722,120.00	54.05
32	ร.ร.โสตศึกษาจังหวัดชลบุรี (ชลบุรี)	1,089,000.00	-	-	499,926.80	45.91	499,926.80	45.91	589,073.20	54.09
33	ร.ร.ราชประชานุเคราะห์ 51 (บุรีรัมย์)	984,300.00	180,000.00	18.29	451,710.00	45.89	631,710.00	64.18	352,590.00	35.82
34	ร.ร.ศึกษาสงเคราะห์ชัยบาดาล (เชียงใหม่)	1,023,900.00	-	-	469,350.00	45.84	469,350.00	45.84	554,550.00	54.16
35	ร.ร.อะเขิงเขารูปัญญาบุณล (อะเขิงเขาร)	2,515,300.00	-	-	1,152,405.47	45.82	1,152,405.47	45.82	1,362,894.53	54.18
36	ร.ร.ศึกษาสงเคราะห์พหล (พหล)	539,600.00	-	-	246,390.00	45.66	246,390.00	45.66	293,210.00	54.34
37	ร.ร.ราชประชานุเคราะห์ 46 (ชัยนาท)	918,300.00	-	-	418,860.00	45.61	418,860.00	45.61	499,440.00	54.39
38	ร.ร.โสตศึกษาจังหวัดกาญจนบุรี (กาญจนบุรี)	1,143,000.00	-	-	520,539.68	45.54	520,539.68	45.54	622,460.32	54.46
39	ร.ร.ศึกษาสงเคราะห์แม่จัน (เชียงใหม่)	930,300.00	-	-	422,910.00	45.46	422,910.00	45.46	507,390.00	54.54
40	ร.ร.ราชประชานุเคราะห์ 20 (ชุมพร)	708,800.00	-	-	322,020.00	45.43	322,020.00	45.43	386,780.00	54.57
41	ร.ร.ราชประชานุเคราะห์ 27 (หนองคาย)	925,600.00	-	-	420,390.00	45.42	420,390.00	45.42	505,210.00	54.58

สำนักงานคณะกรรมการการศึกษาขั้นพื้นฐาน

หน่วย : บาท

ลำดับ	หน่วยงาน	งบที่ได้รับ (A)	ผูกพันสัญญา (PO) (B)	%	ผลการเบิกจ่าย (C)	%	ผลการใช้จ่าย (B)+(C)	%	คงเหลือ (A)-(B)-(C)	%
42	ร.ร.ราชประชานุเคราะห์ 47 (เพชรบุรี)	880,200.00	-	-	399,060.00	45.34	399,060.00	45.34	481,140.00	54.66
43	ร.ร.โสตศึกษาจังหวัดปราจีนบุรี (ปราจีนบุรี)	1,458,020.00	-	-	655,740.00	44.97	655,740.00	44.97	802,280.00	55.03
44	ร.ร.โสตศึกษาเพชรบูรณ์ (ประจวบคีรีขันธ์)	817,480.00	-	-	367,290.00	44.93	367,290.00	44.93	450,190.00	55.07
45	ร.ร.ราชประชานุเคราะห์ 49 (ตราด)	873,800.00	-	-	391,500.00	44.80	391,500.00	44.80	482,300.00	55.20
46	ร.ร.ราชประชานุเคราะห์ 33 (ลพบุรี)	1,188,400.00	-	-	531,795.00	44.75	531,795.00	44.75	656,605.00	55.25
47	ร.ร.ลพบุรีปัญญานุกูล (ลพบุรี)	1,860,100.00	-	-	831,879.12	44.72	831,879.12	44.72	1,028,220.88	55.28
48	ร.ร.ระยองปัญญานุกูล (ระยอง)	2,289,700.00	-	-	1,017,345.00	44.43	1,017,345.00	44.43	1,272,355.00	55.57
49	ร.ร.ภูเก็ตปัญญานุกูล (ภูเก็ต)	1,427,300.00	-	-	632,550.00	44.32	632,550.00	44.32	794,750.00	55.68
50	ร.ร.ราชประชานุเคราะห์ 22 (แม่ฮ่องสอน)	701,700.00	-	-	310,590.00	44.26	310,590.00	44.26	391,110.00	55.74
51	ร.ร.ราชประชานุเคราะห์ 25 (แพร่)	699,300.00	-	-	308,730.00	44.15	308,730.00	44.15	390,570.00	55.85
52	ร.ร.ราชประชานุเคราะห์ 31 (เชียงใหม่)	1,306,000.00	-	-	576,570.00	44.15	576,570.00	44.15	729,430.00	55.85
53	ร.ร.โสตศึกษาจังหวัดตาก (ตาก)	910,660.00	-	-	395,370.00	43.42	395,370.00	43.42	515,290.00	56.58
54	ร.ร.โสตศึกษาจังหวัดเพชรบูรณ์ (เพชรบูรณ์)	1,467,800.00	-	-	635,400.00	43.29	635,400.00	43.29	832,400.00	56.71
55	ร.ร.ราชประชานุเคราะห์ 53 (สกลนคร)	979,600.00	-	-	423,480.00	43.23	423,480.00	43.23	556,120.00	56.77
56	ร.ร.สมเด็จพระนเรศวรมหาราชชนนียเขต (กาญจนบุรี)	1,067,000.00	-	-	461,050.00	43.21	461,050.00	43.21	605,950.00	56.79
57	ร.ร.ราชประชานุเคราะห์ 43 (สงขลา)	3,268,200.00	-	-	1,398,485.00	42.79	1,398,485.00	42.79	1,869,715.00	57.21
58	ร.ร.ราชประชานุเคราะห์ 29 (ศรีสะเกษ)	819,200.00	-	-	349,830.00	42.70	349,830.00	42.70	469,370.00	57.30
59	ร.ร.น่านปัญญานุกูล (น่าน)	2,496,900.00	-	-	1,063,320.00	42.59	1,063,320.00	42.59	1,433,580.00	57.41
60	ร.ร.เทียนรายปัญญานุกูล (เทียนราย)	2,439,800.00	-	-	1,033,425.48	42.36	1,033,425.48	42.36	1,406,374.52	57.64
61	ร.ร.ราชประชานุเคราะห์ 26 (ลำพูน)	861,900.00	-	-	362,431.68	42.05	362,431.68	42.05	499,468.32	57.95
62	ร.ร.กาฬสินธุ์ปัญญานุกูล (กาฬสินธุ์)	2,714,400.00	-	-	1,134,270.00	41.79	1,134,270.00	41.79	1,580,130.00	58.21
63	ร.ร.โสตศึกษาจังหวัดสงขลา (สงขลา)	1,523,680.00	-	-	631,369.20	41.44	631,369.20	41.44	892,310.80	58.56
64	ร.ร.โสตศึกษาจังหวัดนครปฐม (นครปฐม)	2,849,900.00	-	-	1,170,780.00	41.08	1,170,780.00	41.08	1,679,120.00	58.92
65	ร.ร.แม่สร้อยปัญญานุกูล (แพร่)	2,759,000.00	-	-	1,115,577.07	40.43	1,115,577.07	40.43	1,643,422.93	59.57
66	ร.ร.ราชประชานุเคราะห์ 55 (ตาก)	875,500.00	-	-	350,640.00	40.05	350,640.00	40.05	524,860.00	59.95

สำนักงานคณะกรรมการการศึกษาขั้นพื้นฐาน

หน่วย : บาท

ลำดับ	หน่วยงาน	งบม.ที่ได้รับ (A)	ผูกพันสัญญา (PO) (B)	%	ผลการเบิกจ่าย (C)	%	ผลการใช้จ่าย (B)+(C)	%	คงเหลือ (A)-(B)-(C)	%
67	ร.ร.ชุมพรปัญญาบุกุล (ชุมพร)	1,820,400.00	-	-	728,730.00	40.03	728,730.00	40.03	1,091,670.00	59.97
68	ร.ร.โสตศึกษาจังหวัดสุรินทร์ (สุรินทร์)	1,179,600.00	-	-	466,720.00	39.57	466,720.00	39.57	712,880.00	60.43
69	ร.ร.ราชประชานุเคราะห์ 37 (กระบี่)	757,900.00	-	-	295,950.00	39.05	295,950.00	39.05	461,950.00	60.95
70	ร.ร.โสตศึกษาจังหวัดขอนแก่น (ขอนแก่น)	1,185,460.00	-	-	461,509.35	38.93	461,509.35	38.93	723,950.65	61.07
71	ร.ร.ศึกษาสงเคราะห์บางกรวย (นนทบุรี)	755,600.00	-	-	292,590.00	38.72	292,590.00	38.72	463,010.00	61.28
72	ร.ร.นครราชสีมาปัญญาบุกุล (นครราชสีมา)	2,249,200.00	-	-	868,293.63	38.60	868,293.63	38.60	1,380,906.37	61.40
73	ร.ร.ราชประชานุเคราะห์ 36 (ภูเก็ต)	1,495,900.00	-	-	574,200.00	38.38	574,200.00	38.38	921,700.00	61.62
74	ร.ร.พิชญ์ปัญญาบุกุล (พิษณุโลก)	2,402,500.00	-	-	916,304.00	38.14	916,304.00	38.14	1,486,196.00	61.86
75	ร.ร.ราชประชานุเคราะห์ 57 (เพชรบูรณ์)	1,140,800.00	-	-	434,247.00	38.07	434,247.00	38.07	706,553.00	61.93
76	ร.ร.โสตศึกษาจังหวัดนนทบุรี (นนทบุรี)	1,086,700.00	-	-	409,320.00	37.67	409,320.00	37.67	677,380.00	62.33
77	ร.ร.ราชประชานุเคราะห์ 52 (เลย)	755,700.00	72,000.00	9.53	281,790.00	37.29	353,790.00	46.82	401,910.00	53.18
78	ร.ร.ราชประชานุเคราะห์ 50 (ขอนแก่น)	866,800.00	-	-	304,860.00	35.17	304,860.00	35.17	561,940.00	64.83
79	ร.ร.โสตศึกษาจังหวัดชัยภูมิ (ชัยภูมิ)	1,629,800.00	-	-	572,099.00	35.10	572,099.00	35.10	1,057,701.00	64.90
80	ร.ร.ราชประชานุเคราะห์ 34 (แม่ฮ่องสอน)	974,800.00	-	-	341,670.00	35.05	341,670.00	35.05	633,130.00	64.95
81	ร.ร.ราชประชานุเคราะห์ 35 (พิจิตร)	6,701,500.00	-	-	2,280,940.00	34.04	2,280,940.00	34.04	4,420,560.00	65.96
82	ร.ร.สงขลาพัฒนาปัญญา (สงขลา)	1,830,000.00	-	-	617,405.61	33.74	617,405.61	33.74	1,212,594.39	66.26
83	ร.ร.ราชประชานุเคราะห์ 48 (จันทบุรี)	694,500.00	-	-	228,060.00	32.84	228,060.00	32.84	466,440.00	67.16
84	ร.ร.ราชประชานุเคราะห์ 24 (พะเยา)	862,100.00	-	-	278,475.48	32.30	278,475.48	32.30	583,624.52	67.70
85	ร.ร.สอนคนตาบอดภาคใต้ (สุราษฎร์ธานี)	856,400.00	-	-	275,160.00	32.13	275,160.00	32.13	581,240.00	67.87
86	ร.ร.ราชประชานุเคราะห์ 42 (สตูล)	2,155,300.00	-	-	670,550.00	31.11	670,550.00	31.11	1,484,750.00	68.89
87	ร.ร.ราชประชานุเคราะห์ 28 (ยโสธร)	753,900.00	204,000.00	27.06	231,780.00	30.74	435,780.00	57.80	318,120.00	42.20
88	ร.ร.นครศรีธรรมราชปัญญาบุกุล (นครศรีธรรมราช)	2,586,100.00	-	-	787,208.00	30.45	787,208.00	30.45	1,797,892.00	69.55
89	ร.ร.ราชประชานุเคราะห์ 19 (นครศรีธรรมราช)	749,200.00	-	-	203,297.00	27.14	203,297.00	27.14	545,903.00	72.86
90	ร.ร.ราชประชานุเคราะห์ 45 (กาญจนบุรี)	908,900.00	-	-	241,020.00	26.52	241,020.00	26.52	667,880.00	73.48

โรงเรียนหนองหอยบึงปกติ

สำนักงานคณะกรรมการการศึกษาขั้นพื้นฐาน

หน่วย : บาท

ลำดับ	หน่วยงาน	งบที่ได้รับ (A)	ผูกพันสัญญา (PO) (B)	%	ผลการเบิกจ่าย (C)	%	ผลการใช้จ่าย (B)+(C)	%	คงเหลือ (A)-(B)-(C)	%
1	ร.ร.จุฬาราชมนตรีวิทยาลัย ปทุมธานี (ปทุมธานี)	300,000.00	-	-	300,000.00	100.00	300,000.00	100.00	-	-
2	ร.ร.สตรีศรีปาน (ปาน)	5,000.00	-	-	5,000.00	100.00	5,000.00	100.00	-	-
3	ร.ร.พระยาพิทยาคม (พระยา)	12,000.00	-	-	9,667.20	80.56	9,667.20	80.56	2,332.80	19.44
4	ร.ร.จุฬาราชมนตรีวิทยาลัย ตรัง (ตรัง)	300,000.00	-	-	225,000.00	75.00	225,000.00	75.00	75,000.00	25.00
5	ร.ร.จุฬาราชมนตรีวิทยาลัย มุกดาหาร (มุกดาหาร)	300,000.00	-	-	225,000.00	75.00	225,000.00	75.00	75,000.00	25.00
6	ร.ร.จุฬาราชมนตรีวิทยาลัย นครศรีธรรมราช (นครศรีธรรมราช)	300,000.00	-	-	225,000.00	75.00	225,000.00	75.00	75,000.00	25.00
7	ร.ร.จุฬาราชมนตรีวิทยาลัย เลย (เลย)	300,000.00	-	-	225,000.00	75.00	225,000.00	75.00	75,000.00	25.00
8	ร.ร.จุฬาราชมนตรีวิทยาลัย พิษณุโลก (พิษณุโลก)	300,000.00	-	-	225,000.00	75.00	225,000.00	75.00	75,000.00	25.00
9	ร.ร.จุฬาราชมนตรีวิทยาลัย เพชรบูรณ์ (เพชรบูรณ์)	300,000.00	-	-	225,000.00	75.00	225,000.00	75.00	75,000.00	25.00
10	ร.ร.จุฬาราชมนตรีวิทยาลัย ชลบุรี (ชลบุรี)	300,000.00	-	-	225,000.00	75.00	225,000.00	75.00	75,000.00	25.00
11	ร.ร.จุฬาราชมนตรีวิทยาลัย บุรีรัมย์ (บุรีรัมย์)	303,000.00	-	-	225,000.00	74.26	225,000.00	74.26	78,000.00	25.74
12	ร.ร.จุฬาราชมนตรีวิทยาลัย เชียงราย (เชียงราย)	300,000.00	-	-	220,645.00	73.55	220,645.00	73.55	79,355.00	26.45
13	ร.ร.หาดใหญ่วิทยาลัย (สงขลา)	191,800.00	-	-	126,800.00	66.11	126,800.00	66.11	65,000.00	33.89
14	ร.ร.จุฬาราชมนตรีวิทยาลัย ลพบุรี (ลพบุรี)	301,500.00	-	-	180,000.00	59.70	180,000.00	59.70	121,500.00	40.30
15	ร.ร.มยุราชวิทยาลัย (ลำปาง)	11,000.00	-	-	6,000.00	54.55	6,000.00	54.55	5,000.00	45.45
16	ร.ร.สุรนารีวิทยา (นครราชสีมา)	93,000.00	60,000.00	64.52	30,000.00	32.26	90,000.00	96.77	3,000.00	3.23
17	ร.ร.ยุพราชวิทยาลัย (เชียงใหม่)	213,100.00	-	-	42,000.00	19.71	42,000.00	19.71	171,100.00	80.29
18	ร.ร.ระยองวิทยาลัย (ระยอง)	105,000.00	-	-	6,000.00	5.71	6,000.00	5.71	99,000.00	94.29
19	ร.ร.ขอนแก่นวิทยายน (ขอนแก่น)	154,500.00	-	-	8,000.00	5.18	8,000.00	5.18	146,500.00	94.82
20	ร.ร.สิงห์บุรี (สิงห์บุรี)	1,500.00	-	-	-	-	-	-	1,500.00	100.00
21	ร.ร.อ่างทองวิทยาคม (อ่างทอง)	1,500.00	-	-	-	-	-	-	1,500.00	100.00
22	ร.ร.หนองไผ่ (เพชรบูรณ์)	2,500.00	-	-	-	-	-	-	2,500.00	100.00
23	ร.ร.กำแพงเพชรพิทยาคม (กำแพงเพชร)	4,000.00	-	-	-	-	-	-	4,000.00	100.00
24	ร.ร.ยโสธรพิทยาคม (ยโสธร)	4,000.00	-	-	-	-	-	-	4,000.00	100.00
25	ร.ร.กำแพงเพชรพิทยาคม (ศรีสะเกษ)	4,000.00	-	-	-	-	-	-	4,000.00	100.00

สำนักงานคณะกรรมการการศึกษาขั้นพื้นฐาน

หน่วย : บาท

ลำดับ	หน่วยงาน	งบม.ที่ได้รับ (A)	ผูกพันสัญญา (PO) (B)	%	ผลการเบิกจ่าย (C)	%	ผลการใช้จ่าย (B)+(C)	%	คงเหลือ (A)-(B)-(C)	%
26	ร.ร.อำนางเจริญ (อำนางเจริญ)	4,000.00	-	-	-	-	-	-	4,000.00	100.00
27	ร.ร.อุดรพิชัยรักษ์พิทยภา (อุดรธานี)	4,000.00	-	-	-	-	-	-	4,000.00	100.00
28	ร.ร.พิริยาลัยจังหวัดแพร่ (แพร่)	4,500.00	-	-	-	-	-	-	4,500.00	100.00
29	ร.ร.สามัคคีวิทยาคม (เชียงใหม่)	5,000.00	-	-	-	-	-	-	5,000.00	100.00
30	ร.ร.หนองบัวพิทยาคาร (หนองบัวลำภู)	5,000.00	-	-	-	-	-	-	5,000.00	100.00
31	ร.ร.กระสังพิทยาคม (บุรีรัมย์)	5,000.00	-	-	-	-	-	-	5,000.00	100.00
32	ร.ร.วัดเมธังกรวาท (เทศรัฐราชบุรีทุ่งกุล) (แพร่)	5,000.00	-	-	-	-	-	-	5,000.00	100.00
33	ร.ร.ภูเก็ตวิทยาลัย (ภูเก็ต)	6,000.00	-	-	-	-	-	-	6,000.00	100.00
34	ร.ร.เวียงเจดีย์วิทยษา (ลำพูน)	12,000.00	-	-	-	-	-	-	12,000.00	100.00
35	ร.ร.บดินทรเดชา (สิงห์ สิงหเสนี) (กรุงเทพมหานคร)	23,600.00	-	-	-	-	-	-	23,600.00	100.00
36	ร.ร.จุฬาราชวิทยาลัย (สตูล) (สตูล)	300,000.00	-	-	-	-	-	-	300,000.00	100.00
	<b>รวมทั้งสิ้น</b>	<b>2,655,906,282.00</b>	<b>3,636,582.00</b>	<b>0.13</b>	<b>1,803,493,712.35</b>	<b>67.91</b>	<b>1,807,130,294.35</b>	<b>68.04</b>	<b>848,775,987.65</b>	<b>31.96</b>

หมายเหตุ :

- สพป. หมายถึง สำนักงานเขตพื้นที่การศึกษาประถมศึกษา จำนวน 183 แห่ง  
 สพม. หมายถึง สำนักงานเขตพื้นที่การศึกษามัธยมศึกษา จำนวน 62 แห่ง  
 ศศ. หมายถึง ศูนย์การศึกษาพิเศษ จำนวน 76 แห่ง ที่เป็นหน่วยเบิกจ่าย  
 ร.ร. หมายถึง โรงเรียนการศึกษาพิเศษ จำนวน 41 แห่ง, โรงเรียนศึกษาสงเคราะห์ จำนวน 49 แห่ง ที่เป็นหน่วยเบิกจ่าย  
 ร.ร. หมายถึง โรงเรียนการศึกษานอกเขต จำนวน 133 แห่ง ที่เป็นหน่วยเบิกจ่าย  
 ในที่นี้แสดงข้อมูลเฉพาะหน่วยเบิกจ่ายที่ได้รับจัดสรรเงินงบประมาณ

ที่มา : รายงานจากระบบ New GFMS Thai

วันที่รายงานในระบบ : 02.01.2023

กลุ่มพัฒนาระบบงานคลัง

สำนักการคลังและสินทรัพย์



ที่ ศธ ๐๕๐๐๒/ว ๕ ๓ ๒ ๓

สำนักงานคณะกรรมการการศึกษาขั้นพื้นฐาน  
กระทรวงศึกษาธิการ กทม. ๑๐๓๐๐

๑๙ ตุลาคม ๒๕๖๕

เรื่อง มาตรการเร่งรัดการเบิกจ่ายงบประมาณและการใช้จ่ายภาครัฐ ประจำปีงบประมาณ พ.ศ. ๒๕๖๖  
เรียน ผู้อำนวยการสำนักงานเขตพื้นที่การศึกษาประถมศึกษา / มัธยมศึกษา / ศูนย์การศึกษาพิเศษ /  
โรงเรียนที่เป็นหน่วยเบิกจ่าย ทุกแห่ง

สิ่งที่ส่งมาด้วย ๑. สำเนาหนังสือสำนักเลขาธิการคณะรัฐมนตรี ส่วนที่สุด ที่ นร ๐๕๐๕/ว ๔๒๗  
ลงวันที่ ๒๘ กันยายน ๒๕๖๕

๒. แนวปฏิบัติสำหรับหน่วยรับงบประมาณในสังกัด สพฐ.

ด้วยกระทรวงการคลัง ได้กำหนดเป้าหมายการใช้จ่ายงบประมาณปีงบประมาณ พ.ศ. ๒๕๖๖ ตามมาตรการเร่งรัดการเบิกจ่ายงบประมาณและการใช้จ่ายภาครัฐประจำปีงบประมาณ พ.ศ. ๒๕๖๖ เพื่อให้การเบิกจ่ายเงินปีงบประมาณ พ.ศ. ๒๕๖๖ เป็นปัจจัยสนับสนุนการฟื้นตัวของเศรษฐกิจไทยหลังสถานการณ์การแพร่ระบาดของ COVID - ๑๙ และหน่วยรับงบประมาณใช้เป็นแนวทางในการเร่งรัดการเบิกจ่ายเงินกันไว้เบิกเหลือมปี เงินงบประมาณ โดยได้เสนอคณะรัฐมนตรีพิจารณา และคณะรัฐมนตรีมีมติรับทราบเมื่อวันที่ ๒๗ กันยายน ๒๕๖๕ ให้ทุกส่วนราชการถือปฏิบัติ รายละเอียดปรากฏตามหนังสือสำนักเลขาธิการคณะรัฐมนตรี ส่วนที่สุด ที่ นร ๐๕๐๕/ว ๔๒๗ ลงวันที่ ๒๘ กันยายน ๒๕๖๕

สำนักงานคณะกรรมการการศึกษาขั้นพื้นฐานขอแจ้ง มาตรการเร่งรัดการเบิกจ่ายงบประมาณและการใช้จ่ายภาครัฐประจำปีงบประมาณ พ.ศ. ๒๕๖๖ ดังนี้

๑. เงินกันไว้เบิกเหลือมปีของปีงบประมาณ พ.ศ. ๒๕๖๕

ให้เร่งรัดการเบิกจ่ายเงินกันไว้เบิกเหลือมปีของปีงบประมาณ พ.ศ. ๒๕๖๕ ให้สามารถเบิกจ่ายอย่างมีนัยสำคัญได้ภายในไตรมาสที่ ๑ ของปีงบประมาณ พ.ศ. ๒๕๖๖ โดยเฉพาะในส่วนของรายจ่ายที่ก่อกั้นผูกพันแล้ว สำหรับเงินกันไว้เบิกเหลือมปีที่อยู่ระหว่างดำเนินการจัดซื้อจัดจ้างแล้ว ให้เร่งรัดก่อกั้นและเบิกจ่ายโดยเร็ว

๒. เงินงบประมาณรายจ่ายประจำปีงบประมาณ พ.ศ. ๒๕๖๖

กำหนดเป้าหมายการเบิกจ่ายงบประมาณและการใช้จ่ายภาครัฐปีงบประมาณ พ.ศ. ๒๕๖๖ เพื่อเป็นแนวทางดำเนินการให้สอดคล้องกับเป้าหมายในภาพรวมของประเทศ ดังนี้

รายการ	ไตรมาสที่ ๑ (ร้อยละ)		ไตรมาสที่ ๒ (สะสมร้อยละ)		ไตรมาสที่ ๓ (สะสมร้อยละ)		ไตรมาสที่ ๔ (สะสมร้อยละ)	
	เบิกจ่าย	ใช้จ่าย	เบิกจ่าย	ใช้จ่าย	เบิกจ่าย	ใช้จ่าย	เบิกจ่าย	ใช้จ่าย
รายจ่าย ภาพรวม	๓๒	๓๔.๐๘	๕๒	๕๖.๒๔	๗๕	๘๑.๗๔	๙๓	๑๐๐
รายจ่าย ประจำ	๓๕	๓๕.๓๓	๕๕	๕๕.๗๘	๘๐	๘๑.๗๖	๙๘	๑๐๐
รายจ่าย ลงทุน	๑๙	๒๘.๙๖	๓๙	๕๘.๑๕	๕๗	๘๑.๖๕	๗๕	๑๐๐

/๓. ให้หน่วยรับงบประมาณ...

๓. ให้นำหน่วยรับงบประมาณถือปฏิบัติตามมาตรการดังกล่าวข้างต้น โดยมีแนวปฏิบัติปรากฏรายละเอียดตามสิ่งที่ส่งมาด้วย ๒.

สำนักงานคณะกรรมการการศึกษาขั้นพื้นฐาน จะได้ติดตามผลการใช้จ่ายงบประมาณของทุกหน่วยงานในสังกัดเป็นระยะ จึงขอให้ทุกหน่วยงานในสังกัดตระหนักถึงความสำคัญและถือปฏิบัติตามมาตรการเร่งรัดการเบิกจ่ายงบประมาณและการใช้จ่ายภาครัฐ ดังกล่าวโดยเคร่งครัด

จึงเรียนมาเพื่อทราบและถือปฏิบัติต่อไป

ขอแสดงความนับถือ



(นายพัฒนา พัฒนทวีตล)

รองเลขาธิการคณะกรรมการการศึกษาขั้นพื้นฐาน รักษาราชการแทน  
เลขาธิการคณะกรรมการการศึกษาขั้นพื้นฐาน

สำนักการคลังและสินทรัพย์

โทร. ๐ ๒๒๘๘ ๕๖๓๑, ๐ ๒๒๘๘ ๕๖๓๓

โทรสาร ๐ ๒๖๒๘ ๘๘๘๘



**แนวปฏิบัติสำหรับหน่วยรับงบประมาณในสังกัด สพฐ.**  
**ภายใต้มาตรการเร่งรัดการเบิกจ่ายงบประมาณและการใช้จ่ายภาครัฐ ประจำปีงบประมาณ พ.ศ. ๒๕๖๖**

.....

เพื่อให้ทุกหน่วยรับงบประมาณในสังกัด สพฐ. ถือปฏิบัติตามมาตรการภาครัฐ เป็นไปในทิศทางเดียวกัน สำนักงานคณะกรรมการการศึกษาขั้นพื้นฐานจึงให้ทุกหน่วยรับงบประมาณถือปฏิบัติโดยเคร่งครัด ดังนี้

๑. หน่วยรับงบประมาณหรือหน่วยงานในสังกัด ที่ได้รับจัดสรรงบประมาณ ที่เป็นรายจ่ายในลักษณะงบลงทุนรายการปีเดียว ควรดำเนินการก่องหนผู้กผันได้ตั้งแต่ไตรมาสที่ ๑ และก่องหนผู้กผันให้แล้วเสร็จทุกรายการภายในไตรมาสที่ ๒ รวมทั้งการบริหารสัญญาให้ผู้รับจ้างดำเนินการตามงวดงานในสัญญา มิให้เบิกจ่ายงบประมาณล่าช้า

๒. ให้สำนักงานเขตพื้นที่การศึกษา แต่งตั้งคณะกรรมการติดตามเร่งรัดการเบิกจ่ายงบประมาณ รวมทั้งให้มีการประชุมชี้แจงทำความเข้าใจแก่โรงเรียนในสังกัด เพื่อเร่งรัดให้มีผลการใช้จ่ายงบประมาณ ทั้งรายการงบลงทุนและรายจ่ายประจำ เป็นไปตามเป้าหมายมติคณะรัฐมนตรีที่กำหนดไว้

๓. กรณีหน่วยรับงบประมาณอยู่ในเขตพื้นที่ ที่ได้รับผลกระทบจากปัจจัยต่างๆ เช่น ผลกระทบจากอุทกภัย ปัญหาเรื่องที่ดินหรือกรรมสิทธิ์ ฯลฯ ซึ่งมีผลกระทบต่อการจัดซื้อจัดจ้าง หรือการบริหารงวดงานในสัญญา ให้คณะกรรมการติดตามเร่งรัดการเบิกจ่ายงบประมาณ ตามข้อ ๒. ดำเนินการแก้ไขปัญหาให้คลี่คลายและรายงานผลไปยังสำนักงานคณะกรรมการการศึกษาขั้นพื้นฐานทราบ

รับเรื่องแล้ว
ลงชื่อ <u>ช.ค.</u>
วันที่ <u>6</u> ต.ค. 2565
เวลา <u>10-46</u>



# ด่วนที่สุด

ที่ นร ๐๕๐๕/ว ๔๒๗

สำนักงานรัฐมนตรี
เลขรับที่ <u>315</u> ที่ <u>๑๐</u> ต.ค. ๒๕๖๕
วันที่ <u>29</u> ก.ย. 2565
เวลา <u>10.31</u>

สำนักเลขาธิการคณะรัฐมนตรี
ทำเนียบรัฐบาล กทม. ๑๐๓๐๐๗
เลขที่ <u>3849</u>
วันที่ <u>0</u> ก.ย. 25
เวลา <u>14.37</u>

๒๘ กันยายน ๒๕๖๕

เรื่อง ผลการประชุมคณะกรรมการติดตามเร่งรัดการเบิกจ่ายงบประมาณและการใช้จ่ายภาครัฐ ครั้งที่ ๗/๒๕๖๕

เรียน รัฐมนตรีว่าการกระทรวงศึกษาธิการ

อ้างถึง หนังสือสำนักเลขาธิการคณะรัฐมนตรี ด่วนที่สุด ที่ นร ๐๕๐๕/ว ๓๕๐ ลงวันที่ ๙ สิงหาคม ๒๕๖๕

สิ่งที่ส่งมาด้วย สำเนาหนังสือคณะกรรมการติดตามเร่งรัดการเบิกจ่ายงบประมาณและการใช้จ่ายภาครัฐ ด่วนที่สุด ที่ กค ๐๔๑๒.๔/๓๒๒๐๔ ลงวันที่ ๒๗ กันยายน ๒๕๖๕


ตามที่ได้แจ้งมติคณะรัฐมนตรี (๔ สิงหาคม ๒๕๖๕) เกี่ยวกับผลการประชุมคณะกรรมการติดตามเร่งรัดการเบิกจ่ายงบประมาณและการใช้จ่ายภาครัฐ ครั้งที่ ๖/๒๕๖๕ เมื่อวันที่ ๑๕ มิถุนายน ๒๕๖๕ มาเพื่อทราบความละเอียดแจ้งแล้ว นั้น

คณะกรรมการติดตามเร่งรัดการเบิกจ่ายงบประมาณและการใช้จ่ายภาครัฐได้เสนอผลการประชุมคณะกรรมการติดตามเร่งรัดการเบิกจ่ายงบประมาณและการใช้จ่ายภาครัฐ ครั้งที่ ๗/๒๕๖๕ เมื่อวันที่ ๑๙ กันยายน ๒๕๖๕ ไปเพื่อขอรัฐมนตรีทราบ ความละเอียดปรากฏตามสำเนาหนังสือที่ส่งมาด้วยนี้


คณะรัฐมนตรีได้มีมติเมื่อวันที่ ๒๗ กันยายน ๒๕๖๕ รับทราบตามที่คณะกรรมการติดตามเร่งรัดการเบิกจ่ายงบประมาณและการใช้จ่ายภาครัฐเสนอ

จึงเรียนมาเพื่อโปรดทราบและได้โปรดแจ้งให้หน่วยงานในสังกัดทราบด้วย

ขอแสดงความนับถือ


อ.ช. ส.ค.ส.  


(นายอัมพร พิเศษ)  
เลขาธิการคณะกรรมการการศึกษาระดับขั้นพื้นฐาน  
- ๗ ต.ค. ๒๕๖๕

  
(นางณัฐฎิการ์ อนันตศิลป์)  
เลขาธิการคณะรัฐมนตรี

มอบ องค์กรหลัก และหน่วยงานในกำกับ

กองพัฒนายุทธศาสตร์และติดตามนโยบายพิเศษ  
โทร. ๐ ๒๒๘๐ ๕๐๐๐ ต่อ ๑๗๒๓ (ภูเบศร์), ๑๕๓๓ (ปกัสรา)  
โทรสาร ๐ ๒๒๘๐ ๑๔๔๖  
www.soc.go.th  
ไปรษณีย์อิเล็กทรอนิกส์ saraban@soc.go.th (ke 24-09-65)

  
(นางสาวตริณัฐ เทียนทอง)  
รัฐมนตรีว่าการกระทรวงศึกษาธิการ  
- 3 ต.ค. 2565

สร.ศธ.  
สง  
พ.ศ. ๒๕๖๕

# ด่วนที่สุด

ที่ กค ๐๔๑๒.๔/๓๖๒๐๔



คณะกรรมการติดตามเร่งรัดการเบิกจ่าย  
งบประมาณและการใช้จ่ายภาครัฐ  
กระทรวงการคลัง  
ถนนพระรามที่ ๖ กทม. ๑๐๕๐๐

๒๗ กันยายน ๒๕๖๕

เรื่อง ผลการประชุมคณะกรรมาธิการติดตามเร่งรัดการเบิกจ่ายงบประมาณและการใช้จ่ายภาครัฐ ครั้งที่ ๗/๒๕๖๕  
เรียน เลขาธิการคณะรัฐมนตรี

- สิ่งที่ส่งมาด้วย
๑. หนังสือนายกรัฐมนตรีเห็นชอบให้เสนอคณะรัฐมนตรี
  ๒. ผลการเบิกจ่ายเงินงบประมาณรายจ่ายลงทุน ประจำปีงบประมาณ พ.ศ. ๒๕๖๕ ตั้งแต่ต้นปีงบประมาณ จนถึงวันที่ ๑๖ กันยายน ๒๕๖๕ จำแนกเป็นรายกระทรวง เรียงลำดับร้อยละการเบิกจ่ายจากมากไปน้อย
  ๓. ผลการเบิกจ่ายเงินงบประมาณรายจ่ายลงทุน จำแนกเป็นรายกระทรวงและสถานะรายการที่มีวงเงินรายจ่ายลงทุนสูงแต่ยังไม่มีการใช้จ่าย
  ๔. การลงทุนในโครงการขนาดใหญ่ที่มีมูลค่า ๑,๐๐๐ ล้านบาทขึ้นไป
  ๕. ภาพรวมผลการดำเนินการภายใต้พระราชกำหนดให้อำนาจกระทรวงการคลังกู้เงินเพื่อแก้ไขปัญหา เยียวยา และฟื้นฟูเศรษฐกิจและสังคมที่ได้รับผลกระทบจากการระบาดของโรคติดเชื้อไวรัสโคโรนา ๒๐๑๙ พ.ศ. ๒๕๖๓ (กรอบวงเงิน ๑ ล้านล้านบาท)
  ๖. ภาพรวมผลการดำเนินการภายใต้พระราชกำหนดให้อำนาจกระทรวงการคลังกู้เงินเพื่อแก้ไขปัญหาเศรษฐกิจและสังคม จากการระบาดของโรคติดเชื้อไวรัสโคโรนา ๒๐๑๙ เพิ่มเติม พ.ศ. ๒๕๖๔ (กรอบวงเงิน ๕ แสนล้านบาท)

ด้วยนายกรัฐมนตรีได้เห็นชอบให้เสนอเรื่อง ผลการประชุมคณะกรรมการติดตามเร่งรัดการเบิกจ่ายงบประมาณและการใช้จ่ายภาครัฐ (คณะกรรมการฯ) ครั้งที่ ๗/๒๕๖๕ มุ่งเพื่อคณะรัฐมนตรีทราบ โดยเรื่องมีเข้าข่ายที่จะต้องนำเสนอคณะรัฐมนตรีตามที่กำหนดในพระราชกฤษฎีกาว่าด้วยการเสนอเรื่องและการประชุมคณะรัฐมนตรี พ.ศ. ๒๕๕๘ มาตรา ๕ (๑๒) กำหนดให้เรื่องที่นายกรัฐมนตรีในฐานะหัวหน้ารัฐบาลนำเสนอหรือมีคำสั่งให้เสนอคณะรัฐมนตรี รวมทั้งสอดคล้องกับยุทธศาสตร์ชาติในด้าน (๒) การสร้างขีดความสามารถในการแข่งขัน (รายละเอียดปรากฏตามสิ่งที่ส่งมาด้วย ๑)

ทั้งนี้ เรื่องดังกล่าวมีรายละเอียด ดังนี้

## ๓. เรื่องเดิม

ตั้งยี่คณะรัฐมนตรีในคราวประชุมเมื่อวันที่ ๑๐ พฤศจิกายน ๒๕๖๓ มีมติเห็นชอบมาตรการการคลังด้านการใช้จ่ายภาครัฐ และแต่งตั้งคณะกรรมการฯ เพื่อติดตามและเร่งรัดการเบิกจ่ายงบประมาณทั้งรายจ่ายประจำและรายจ่ายลงทุนของหน่วยงานรับงบประมาณ รวมทั้งติดตามเร่งรัดการใช้จ่ายภาครัฐอื่น ๆ และรายงานผลความก้าวหน้า ปัญหาอุปสรรค การดำเนินการ และเสนอแนะแนวทางแก้ไขตามอำนาจหน้าที่ที่ได้รับมอบหมายให้นายกรัฐมนตรีทราบ

๒. เหตุผล...

๒. เหตุผลความจำเป็นที่ต้องเสนอคณะรัฐมนตรี

คณะกรรมการฯ ในคราวประชุม ครั้งที่ ๓/๒๕๖๕ มีมติรับทราบรายงานผลการเบิกจ่ายงบประมาณและการใช้จ่ายภาครัฐ ตั้งแต่ต้นปีงบประมาณจนถึงวันที่ ๑๖ กันยายน ๒๕๖๕ และเห็นชอบการกำหนดมาตรการเร่งรัดการเบิกจ่ายงบประมาณและการใช้จ่ายภาครัฐ ประจำปีงบประมาณ พ.ศ. ๒๕๖๖ โดยเห็นควรให้นำหลักการประชุมคณะกรรมการฯ ดังกล่าว เสนอคณะรัฐมนตรีเพื่อทราบ และเป็นแนวทางให้หน่วยรับงบประมาณดำเนินการให้สอดคล้องกับเป้าหมายในภาพรวมของประเทศ:

๓. สาระสำคัญ

คณะกรรมการฯ ขอรายงานผลการประชุมคณะกรรมการฯ ครั้งที่ ๓/๒๕๖๕ เมื่อวันที่ ๑๕ กันยายน ๒๕๖๕ ดังนี้

๓.๑ มติคณะรัฐมนตรีเมื่อวันที่ ๙ สิงหาคม ๒๕๖๕ เรื่อง ผลการประชุมคณะกรรมการฯ ครั้งที่ ๒/๒๕๖๕:

ที่ประชุมมีมติรับทราบมติคณะรัฐมนตรีเมื่อวันที่ ๙ สิงหาคม ๒๕๖๕ เรื่อง ผลการประชุมคณะกรรมการฯ ครั้งที่ ๒/๒๕๖๕ และการดำเนินการตามข้อเสนอแนะของคณะกรรมการฯ ในคราวประชุม ครั้งที่ ๒/๒๕๖๕ สรุปได้ดังนี้

๓.๑.๑ กรมบัญชีกลาง (บก.) ได้จัดทำหนังสือเวียน เรื่อง ขอมีความเข้าใจ การเตรียมการจัดซื้อจัดจ้างตามระเบียบกระทรวงการคลังว่าด้วยการจัดซื้อจัดจ้างและการบริหารพัสดุภาครัฐ พ.ศ. ๒๕๖๐ สำหรับปีงบประมาณ พ.ศ. ๒๕๖๖ เพื่อให้หน่วยงานของรัฐสามารถดำเนินการจัดซื้อจัดจ้างเป็นไปด้วยความรวดเร็ว และสามารถกักหนี้ผูกพันและเบิกจ่ายเงินได้แล้วเสร็จภายในปีงบประมาณ พ.ศ. ๒๕๖๖ (ตามนัยหนังสือกรมบัญชีกลาง ด่วนที่สุด ที่ กค ๐๔๐๕.๔/ว ๗๐๘ ลงวันที่ ๒๙ มิถุนายน ๒๕๖๕) นอกจากนี้ได้แจ้งเวียนหลักเกณฑ์และวิธีปฏิบัติในการขอคืนเงินงบประมาณปี พ.ศ. ๒๕๖๕ ไว้กับทุกเหล่าทัพ เพื่อให้หน่วยงานของรัฐถือปฏิบัติให้เป็นไปในทิศทางเดียวกัน (ตามนัยหนังสือกระทรวงการคลัง ด่วนที่สุด ที่ กค ๐๔๐๒.๔/ว ๑๓๘ ลงวันที่ ๒ กันยายน ๒๕๖๕)

๓.๑.๒ จัดทำหนังสือเวียน เรื่อง มาตรการให้ความช่วยเหลือผู้ประกอบการในช่วงการแพร่ระบาดของโรคติดเชื้อไวรัสโคโรนา ๒๐๑๙ ตามหนังสือคณะกรรมการวินิจฉัยปัญหาการจัดซื้อจัดจ้างและการบริหารพัสดุภาครัฐ ด่วนที่สุด ที่ กค (กวจ) ๐๔๐๕.๒/ว ๖๔๓ ลงวันที่ ๖ สิงหาคม ๒๕๖๕ โดยแก้ไขระยะเวลามาตรการให้ความช่วยเหลือผู้ประกอบการในช่วงการแพร่ระบาดของโรคติดเชื้อไวรัสโคโรนา ๒๐๑๙ ในอัตราค่าปรับร้อยละ ๐ ถึงวันที่ ๓๐ มิถุนายน ๒๕๖๕ ส่วนสัญญาฯ ที่ได้ลงนามภายหลังจากวันที่ ๓๐ มิถุนายน ๒๕๖๕ จะไม่ได้รับความช่วยเหลือ และให้หน่วยงานของรัฐทำหนังสือแจ้งคู่สัญญาฯ ที่เคยยอมรับการช่วยเหลือและได้แก้ไขสัญญาให้เป็นไปตามหนังสือคณะกรรมการวินิจฉัยปัญหาการจัดซื้อจัดจ้างและการบริหารพัสดุภาครัฐ ด่วนที่สุด ที่ กค (กวจ) ๐๔๐๕.๒/ว ๖๔๓ ลงวันที่ ๖ สิงหาคม ๒๕๖๕ ไปแล้ว ได้รับทราบและแก้ไขสัญญาฯ ให้อัตราค่าปรับเป็นไปตามเงื่อนไขเดิมในสัญญาฯ ก่อนได้รับความช่วยเหลือ และสอดคล้องกับหนังสือคณะกรรมการวินิจฉัยปัญหาการจัดซื้อจัดจ้างและการบริหารพัสดุภาครัฐ ด่วนที่สุด ที่ กค (กวจ) ๐๔๐๕.๒/ว ๖๔๕ ลงวันที่ ๒๑ มิถุนายน ๒๕๖๕

๓.๑.๓ สำนักงบประมาณได้จัดทำรายงานผลการปฏิบัติงานและผลการใช้จ่ายงบประมาณของหน่วยรับงบประมาณ ประจำปีงบประมาณ พ.ศ. ๒๕๖๕ ไตรมาส ๓ รายงานคณะรัฐมนตรีเพื่อทราบ ตามนัยหนังสือสำนักงบประมาณ ด่วนที่สุด ที่ นร ๐๕๐๕/๒๐๓๔๐ ลงวันที่ ๑๗ สิงหาคม ๒๕๖๕

๓.๑.๔ สำนักงานคณะกรรมการนโยบายรัฐวิสาหกิจ (สคร.) ได้จัดสัมมนาผู้บริหารสูงสุดของรัฐวิสาหกิจ เมื่อวันที่ ๒๒ สิงหาคม ๒๕๖๕ เพื่อสื่อสารและส่งผ่านนโยบายของภาครัฐต่าง ๆ ไปยังผู้บริหารสูงสุดของรัฐวิสาหกิจ รวมถึงได้ส่งผ่านนโยบายในการเบิกจ่ายงบลงทุนของรัฐวิสาหกิจให้เป็นไปตามเป้าหมายที่กำหนดที่ร้อยละ ๘๕ ในฐานะที่รัฐวิสาหกิจเป็นหน่วยงานที่มีบทบาทสำคัญในการขับเคลื่อนเศรษฐกิจและพัฒนาประเทศ นอกจากนี้ ยังได้ให้รัฐวิสาหกิจเตรียมความพร้อมในการลงทุนในด้านต่าง ๆ ก่อนเริ่มปีงบประมาณ ๒๕๖๖ เช่น การขออนุญาตใช้พื้นที่เพื่อเข้าดำเนินโครงการ การจัดทำ TOR ให้มีความชัดเจน การบริหารจัดการภายในของรัฐวิสาหกิจให้ปฏิบัติงานไปในทิศทางเดียวกัน และการกำกับติดตามการดำเนินงานของผู้รับเหมาให้ส่งมอบงานตามกำหนด เป็นต้น

๓.๑.๕ สำนักงานบริหารหนี้สาธารณะ (สบน.) ได้ดำเนินการกำกับติดตามการดำเนินโครงการภายใต้พระราชกำหนดให้อำนาจกระทรวงการคลังกู้เงินเพื่อแก้ไขปัญหา เยียวยา และฟื้นฟูเศรษฐกิจและสังคม ที่ได้รับผลกระทบจากการระบาดของโรคติดเชื้อไวรัสโคโรนา ๒๐๑๙ พ.ศ. ๒๕๖๓ (กรอบวงเงิน ๑ ล้านล้านบาท) (พ.ร.ก. COVID-๑๙ พ.ศ. ๒๕๖๓) และพระราชกำหนดให้อำนาจกระทรวงการคลังกู้เงินเพื่อแก้ไขปัญหาเศรษฐกิจและสังคม จากการระบาดของโรคติดเชื้อไวรัสโคโรนา ๒๐๑๙ เพิ่มเติม พ.ศ. ๒๕๖๔ (กรอบวงเงิน ๕ แสนล้านบาท) (พ.ร.ก. COVID-๑๙ เพิ่มเติม พ.ศ. ๒๕๖๔) และได้แจ้งให้หน่วยงานที่ดำเนินโครงการตรวจสอบสถานะการดำเนินโครงการและคืนเงินกู้เหลือจ่ายของโครงการภายใต้ พ.ร.ก. ดังกล่าวแล้ว รวมทั้งเร่งให้หน่วยงานดำเนินการความระเบียบสำนักงานรัฐมนตรีว่าด้วยการดำเนินการตามแผนงานหรือโครงการภายใต้ พ.ร.ก. COVID-๑๙ พ.ศ. ๒๕๖๓ พ.ศ. ๒๕๖๓ ข้อ ๑๙ และตามระเบียบสำนักงานรัฐมนตรีว่าด้วยการดำเนินการตามแผนงาน หรือโครงการภายใต้ พ.ร.ก. COVID-๑๙ เพิ่มเติม พ.ศ. ๒๕๖๔ พ.ศ. ๒๕๖๔ ข้อ ๒๒ ที่กำหนดว่าเมื่อหน่วยงานเจ้าของโครงการได้ดำเนินโครงการเสร็จสิ้นแล้ว หรือไม่สามรถดำเนินการได้ไม่ว่ากรณีใด ๆ หากมีเงินกู้เหลือจ่ายของโครงการนั้น ให้หน่วยงานเจ้าของโครงการรายงานเงินกู้เหลือจ่ายให้ สบน. ทราบ และเร่งส่งคืนเงินกู้เหลือจ่ายตามระเบียบกระทรวงการคลังว่าด้วยการเบิกเงินจากคลัง การรับเงิน การจ่ายเงิน การเก็บรักษาเงิน และการนำเงินคืนคลัง พ.ศ. ๒๕๖๒ ข้อ ๘๙ ที่กำหนดว่า เงินที่เบิกจากคลัง ถ้าไม่ได้จ่ายหรือจ่ายไม่หมด ให้ส่วนราชการผู้เบิกนำส่งคืนคลังภายใน ๑๕ วันทำการนับแต่วันรับเงินจากคลัง เพื่อ สบน. จะได้เตรียมสรุปการใช้จ่ายของโครงการและนำเสนอต่อคณะกรรมการกฤษฎีกาการใช้จ่ายเงินกู้ (คกจ.) เพื่อปิดโครงการต่อไป

๓.๒ รวบรวมการเบิกจ่ายงบประมาณและการใช้จ่ายภาครัฐ

ที่ประชุมมีมติรับทราบผลการเบิกจ่ายเงินงบประมาณและการใช้จ่ายภาครัฐสรุปได้ดังนี้

๓.๒.๑ ภาพรวมการเบิกจ่ายเงิน ประจำปีงบประมาณ พ.ศ. ๒๕๖๕

ภาพรวมการเบิกจ่ายเงินปีงบประมาณ พ.ศ. ๒๕๖๕ ตั้งแต่ต้นปีงบประมาณจนถึงวันที่ ๑๖ กันยายน ๒๕๖๕ มีการเบิกจ่ายแล้ว จำนวน ๓,๖๒๐,๓๘๕ ล้านบาท โดยมีรายละเอียด ดังนี้

ตารางที่ ๑ ผลการเบิกจ่ายเงินประจำปีงบประมาณ พ.ศ. ๒๕๖๕  
ตั้งแต่ต้นปีงบประมาณจนถึงวันที่ ๑๖ กันยายน ๒๕๖๕

หน่วย : ล้านบาท

รายการ	วงเงินงบประมาณ/ แผนการใช้จ่าย <sup>(๑)</sup>	การเบิกจ่าย <sup>(๒)</sup>		การใช้จ่าย <sup>(๓)</sup>	
		(๑ ก.ค. ๖๕ - ๑๖ ก.ย. ๖๕)	(๑ ก.ค. ๖๕ - ๑๖ ก.ย. ๖๕)	(๑ ก.ค. ๖๕ - ๑๖ ก.ย. ๖๕)	(๑ ก.ค. ๖๕ - ๑๖ ก.ย. ๖๕)
		จำนวน	ร้อยละ	จำนวน	ร้อยละ
<b>๑. งบประมาณรายจ่าย ประจำปีงบประมาณ พ.ศ. ๒๕๖๕<sup>(๔)</sup></b>	๓,๑๐๐,๐๐๐	๒,๗๙๙,๓๐๘	๙๐.๒๗	๒,๗๙๐,๒๕๗	๙๐.๓๓
๑.๑ รายจ่ายประจำ	๒,๙๐๓,๘๖๕	๒,๕๐๕,๘๙๑	๘๖.๓๗	๒,๕๐๓,๗๕๔	๘๗.๑๒
๑.๒ รายจ่ายลงทุน	๒๙๖,๑๓๕	๒๙๓,๔๑๗	๙๙.๐๘	๒๘๖,๕๐๓	๙๖.๖๓
<b>รายจ่ายลงทุนไม่รวมงบกลาง</b>	๕๕๖,๐๐๐	๕๕๖,๐๐๐	๑๐๐.๐๐	๕๕๖,๐๐๐	๑๐๐.๐๐
<b>๒. เงินทั่วไปเบิกเหลือณ</b>	๒๓๖,๙๐๐	๑๙๖,๘๖๒	๘๓.๘๖	๒๓๕,๐๐๐	๑๐๐.๐๐
<b>๓. เงินลงทุนของรัฐวิสาหกิจ (ไม่รวมเงินงบประมาณ)<sup>(๕)</sup></b>	๓๑๖,๒๑๒	๒๖๖,๔๐๐	๘๔.๒๕		
<b>๔. พ.ร.บ. COVID-๑๙ พ.ร.บ. ๒๕๖๓<sup>(๖)</sup></b>	๑๐๕,๕๐๐	๘๑,๕๕๒	๗๗.๓๑		
๔.๑ โครงการที่มีวัตถุประสงค์เพื่อการแพทย์และสาธารณสุข	๑๕,๐๐๐	๑๕,๐๐๐	๑๐๐.๐๐		
๔.๒ โครงการที่มีวัตถุประสงค์เพื่อช่วยเหลือ เยียวยา ชดเชยให้กับภาคประชาชน เกษตรกร และผู้ประกอบการ	๑๒,๕๕๘	๑๐,๕๕๘	๘๔.๘๗		
๔.๓ โครงการที่มีวัตถุประสงค์เพื่อฟื้นฟู เศรษฐกิจและสังคม	๘๗,๙๔๒	๕๖,๐๐๐	๖๓.๕๙		
<b>๕. พ.ร.บ. COVID-๑๙ ฉุกเฉิน พ.ศ. ๒๕๖๔<sup>(๗)</sup></b>	๓๙๕,๓๒๕	๒๘๑,๘๗๖	๗๑.๕๕		
๕.๑ โครงการที่มีวัตถุประสงค์เพื่อแก้ไข ปัญหาการระบาดของ COVID-๑๙	๑๖๕,๕๕๕	๑๓๑,๕๕๕	๗๙.๐๖		
๕.๒ โครงการที่มีวัตถุประสงค์เพื่อช่วยเหลือ เยียวยา และชดเชยให้กับประชาชนทุกสาขา อาชีพซึ่งได้รับผลกระทบจากการระบาดของ COVID-๑๙	๒๒๙,๗๗๐	๑๕๐,๓๒๑	๖๕.๘๐		
๕.๓ โครงการที่มีวัตถุประสงค์เพื่อฟื้นฟู เศรษฐกิจและสังคมที่ได้รับผลกระทบจาก การระบาดของ COVID-๑๙	๑๐๐,๐๐๐	๑๐๐,๐๐๐	๑๐๐.๐๐		
<b>รวมทั้งสิ้น</b>	๕,๑๖๑,๓๓๐	๓,๖๖๐,๑๔๕	๗๐.๙๔	๓,๖๖๐,๑๔๕	๗๐.๙๔

ที่มา : ข้อมูลจากการรวบรวมของกรมบัญชีกลาง ณ วันที่ ๑๖ กันยายน ๒๕๖๕ สำนักงานบริหารหนี้สาธารณะ (สเนบ) ณ วันที่ ๙ กันยายน ๒๕๖๕  
 ๑) จากงบการเงินและงบการเงินในบัญชีวิสาหกิจ (สกร) และจากการประสมทบกับวิสาหกิจและ สกร. ณ วันที่ ๑๖ กันยายน ๒๕๖๕  
 ๒) แผนการใช้จ่ายเงินที่มอบจากรัฐบาลใช้จ่ายเป็นปีงบประมาณ พ.ศ. ๒๕๖๕  
 ๓) ข้อมูลการใช้จ่าย ได้จาก PO + เบิกจ่าย + สิวองเงิน (สเนบ) จากระบบ New GEMIS Thai ณ วันที่ ๑๖ กันยายน ๒๕๖๕  
 ๔) เงินลงทุนของรัฐวิสาหกิจ (ไม่รวมเงินงบประมาณ) เป็นข้อมูลถึงวันที่ ๑ ตุลาคม ๒๕๖๔ ถึงวันที่ ๓๑ สิงหาคม ๒๕๖๕  
 ๕) ข้อมูลการกู้เงินและวงเงินที่คณะรัฐมนตรีอนุมัติ ณ วันที่ ๑ กันยายน ๒๕๖๔ และผลเบิกจ่ายสะสมถึงวันที่ ๙ กันยายน ๒๕๖๔ (จากรายงาน MIS กรมบัญชีกลาง ณ วันที่ ๑๖ กันยายน ๒๕๖๔)  
 ๖) งบประมาณรายจ่าย ประจำปีงบประมาณ พ.ศ. ๒๕๖๕ เป็นวงเงินงบประมาณหลังโอนเปลี่ยนแปลง สู้ภัยโควิด-๑๙ ของปีงบประมาณ พ.ศ. ๒๕๖๕ เดือนกันยายน ๒๕๖๕ รายจ่ายภาพรวม ร้อยละ ๕๓.๐๐ รายจ่ายประจำ ร้อยละ ๕๔.๐๐ และรายจ่ายลงทุน ร้อยละ ๗๕.๐๐ เป้าหมายการใช้จ่ายของปีงบประมาณ พ.ศ. ๒๕๖๕ เดือนกันยายน ๒๕๖๔ รายจ่ายภาพรวม รายจ่ายประจำ รายจ่ายลงทุน ร้อยละ ๑๐๐.๐๐

ผ.ส.  
ทงป...

ทั้งนี้ ในปีงบประมาณ พ.ศ. ๒๕๖๕ มีโครงการลงทุนโครงสร้างพื้นฐานขนาดใหญ่มูลค่าโครงการตั้งแต่ ๑,๐๐๐ ล้านบาท ขึ้นไป รวมจำนวน ๑๐๓ โครงการ โดยมีรายละเอียดดังนี้

หน่วย : ล้านบาท

รายการ <sup>(๑)</sup>	จำนวนโครงการ	มูลค่าโครงการทั้งหมด <sup>(๒)</sup>	แผนการใช้จ่าย <sup>(๓)</sup>	เบิกจ่ายแล้ว (๑ ค.ค. ๖๔ - ๙ ก.ย. ๖๕)	ร้อยละ เบิกจ่าย
โครงการลงทุนโครงสร้างพื้นฐานขนาดใหญ่มูลค่าโครงการตั้งแต่ ๑,๐๐๐ ล้านบาท ขึ้นไป	๑๐๓	๒,๕๒๙,๔๖๐	๑,๕๐๖,๖๕๕	๑๓๔,๖๓๐	๙/๐.๕๔

ที่มา : ข้อมูลจากการรวบรวมของ สบบ. สศร. และจากการประสานงานกับรัฐวิสาหกิจ ณ วันที่ ๙ กันยายน ๒๕๖๕

หมายเหตุ <sup>(๑)</sup> ไม่รวมโครงการลงทุนขนาดใหญ่ที่ใช้แหล่งเงินจากเงินงบประมาณทั้งหมดของหน่วยงานที่ไม่ใช่รัฐวิสาหกิจ

<sup>(๒)</sup> มูลค่าโครงการเป็นไปตามที่คณะกรรมการอนุมัติ

<sup>(๓)</sup> แผนการใช้จ่ายเงินที่หน่วยงานภาครัฐจะใช้จ่ายในปีงบประมาณ พ.ศ. ๒๕๖๕

๓.๒.๒. ผลการเบิกจ่ายเงินงบประมาณรายจ่าย

ผลการเบิกจ่ายเงินงบประมาณรายจ่าย ตั้งแต่ต้นปีงบประมาณจนถึงวันที่ ๑๖ กันยายน ๒๕๖๕ เบิกจ่ายแล้ว จำนวน ๒,๕๒๙,๓๐๘ ล้านบาท หรือคิดเป็นร้อยละ ๙๖.๒๗ เท่ากับเป้าหมายร้อยละ ๒.๗๓ (เป้าหมายร้อยละ ๙๓.๐๐) ใช้จ่ายแล้ว จำนวน ๒,๕๓๐,๒๕๗ ล้านบาท หรือคิดเป็นร้อยละ ๙๔.๕๓ เท่ากับเป้าหมายร้อยละ ๕.๕๗ (เป้าหมายร้อยละ ๑๐๐.๐๐) จำแนกเป็น

- รายจ่ายประจำ เบิกจ่ายแล้ว จำนวน ๒,๔๑๕,๕๕๑ ล้านบาท หรือคิดเป็นร้อยละ ๙๖.๕๗ เท่ากับเป้าหมายร้อยละ ๓.๕๓ (เป้าหมายร้อยละ ๙๕.๐๐) ใช้จ่ายแล้ว จำนวน ๒,๕๓๑,๗๔๔ ล้านบาท หรือคิดเป็นร้อยละ ๙๗.๑๒ เท่ากับเป้าหมายร้อยละ ๒.๘๘ (เป้าหมายร้อยละ ๑๐๐.๐๐)
- รายจ่ายลงทุน เบิกจ่ายแล้วจำนวน ๓๘๖,๘๑๗ ล้านบาท หรือคิดเป็นร้อยละ ๒๔.๒๑ เท่ากับเป้าหมายร้อยละ ๑๐.๗๕ (เป้าหมายร้อยละ ๗๕.๐๐) ใช้จ่ายแล้ว จำนวน ๕๔๘,๕๑๓ ล้านบาท หรือคิดเป็นร้อยละ ๘๖.๖๓ เท่ากับเป้าหมายร้อยละ ๑๖.๕๗ (เป้าหมายร้อยละ ๑๐๐.๐๐)

สำหรับงบประมาณที่เกินไว้เบิกเหลือในปี (งบประมาณปี พ.ศ. ๒๕๖๔) มีการเบิกจ่ายแล้ว จำนวน ๑๙๓,๘๒๖ ล้านบาท คิดเป็นร้อยละ ๘๑.๘๒ มีการใช้จ่ายแล้ว (ก่อนหักคืนแล้ว) จำนวน ๒๓๔,๐๐๐ ล้านบาท คิดเป็นร้อยละ ๘๘.๗๘ (ของวงเงินงบประมาณ ๒๖๖,๙๐๐ ล้านบาท)

๑) ผลการเบิกจ่ายเงินงบประมาณรายจ่ายลงทุน จำแนกเป็นรายการกระทรวง ตั้งแต่ต้นปีงบประมาณจนถึงวันที่ ๑๖ กันยายน ๒๕๖๕ สามารถจัดลำดับผลการเบิกจ่ายเงินงบประมาณรายจ่ายลงทุนรายการสูงสุด ๑๐ ลำดับ และต่ำสุด ๑๐ ลำดับ ดังนี้

๑๑) กระทรวงที่มีผลการเบิกจ่ายสูงสุด ๑๐ ลำดับ (เรียงจากมากไปน้อย) ได้แก่ กระทรวงการพัฒนาสังคมและความมั่นคงของมนุษย์ กระทรวงดิจิทัลเพื่อเศรษฐกิจและสังคม กระทรวงการอุดมศึกษา วิทยาศาสตร์ วิจัยและนวัตกรรม กระทรวงคมนาคม กระทรวงทรัพยากรธรรมชาติและสิ่งแวดล้อม กระทรวงเกษตรและสหกรณ์ กระทรวงอุตสาหกรรม กระทรวงการคลัง กระทรวงศึกษาธิการ และกระทรวงแรงงาน

๑.๒) กระทรวงที่มีผลการเบิกจ่ายต่ำสุด ๑๑ ลำดับ (เรียงจากน้อยไปมาก) ได้แก่ กระทรวงพาณิชย์ กระทรวงวัฒนธรรม กระทรวงการต่างประเทศ กระทรวงยุติธรรม กระทรวงมหาดไทย กระทรวงสาธารณสุข กระทรวงกลาโหม กระทรวงการท่องเที่ยวและกีฬา สำนักงานนายกรัฐมนตรี และกระทรวงพลังงาน

ทั้งนี้ มีรายการที่ยังไม่มีการใช้จ่าย จำนวนทั้งสิ้น ๑๖,๒๘๐ รายการ จำนวนเงิน ๓๒,๓๒๙ ล้านบาท โดยรายการที่มีวงเงินสูง และยังไม่มีการใช้จ่ายของแต่ละหน่วยงาน รายละเอียดปรากฏตามสิ่งที่ส่งมาด้วย ๒ และ ๓

๒) ปัญหาอุปสรรค

๒.๑) ปัญหาด้านกระบวนการดำเนินงาน

- มีการยกเลิกการดำเนินการและเริ่มต้นกระบวนการจัดซื้อจัดจ้างใหม่จากสาเหตุต่าง ๆ เช่น หน่วยงานพบข้อผิดพลาดที่เป็นสาระสำคัญ ทำให้ต้องยกเลิกและดำเนินการกระบวนการใหม่ทั้งหมด หรือกรณีมีการอุทธรณ์ และผลการพิจารณาของคณะกรรมการพิจารณาอุทธรณ์และข้อร้องเรียนให้หน่วยงานยกเลิกและดำเนินการใหม่ หรือกรณีมีผู้เสนอราคาเพียงรายเดียว หรือไม่มีผู้เสนอราคา หรือผู้เสนอราคาไม่ผ่านคุณสมบัติ ทำให้ต้องยกเลิกการประกวดราคา และประกาศเชิญชวนใหม่ หรือผู้รับใหม่ขาดสภาพคล่อง ทำให้หน่วยงานต้องยกเลิกสัญญา

- อยู่ระหว่างสัมมนาถึงงบประมาณพิจารณาความเหมาะสมของราคา
- เปลี่ยนแปลงรายการฯ และ/หรือยกเลิกโครงการ เนื่องจากสาเหตุต่าง ๆ เช่น ได้รับงบประมาณซ้ำซ้อน เป็นต้น

๒.๒) ปัญหาด้านการเตรียมความพร้อมของโครงการก่อนดำเนินการ

- การดำเนินการยังอยู่ในระหว่างการปรับปรุงแบบรูปรายการแบบแปลนงานก่อสร้างให้สอดคล้องกับความต้องการ/พื้นที่จริง

- มีโครงการบางส่วนต้องชะลอการดำเนินการ เนื่องจากติดปัญหาเรื่องที่ดิน ไม่มีกรรมสิทธิ์ในพื้นที่ เปลี่ยนแปลงพื้นที่ก่อสร้าง และ/หรืออยู่ระหว่างขออนุญาตเข้าใช้พื้นที่

๓) ข้อเสนอแนะเพื่อรายงานคณะรัฐมนตรี

๓.๑) ขอให้กระทรวงเจ้าสังกัดกำกับดูแลและเร่งรัดการดำเนินงานของหน่วยงานภายใต้สังกัดให้ปฏิบัติตามมาตรฐานเร่งรัดการเบิกจ่ายงบประมาณและกาใช้จ่ายภาครัฐ เพื่อให้สามารถก่องหนี่ได้แล้วเสร็จโดยเร็ว และเบิกจ่ายเงินให้เป็นไปตามเป้าหมาย โดยหน่วยงานงบประมาณต้องให้ความสำคัญกับกรเตรียมความพร้อมของโครงการก่อนดำเนินการ เช่น ภารกิจที่นครายละเอียด หรือคุณลักษณะเฉพาะ (Specification) คุณสมบัติผู้เสนอราคา เงื่อนไขในการจัดซื้อจัดจ้าง รูปแบบและเนื้อหาของสัญญาที่จะลงนาม เป็นต้น เมื่อได้รับกรจัดสรรงบประมาณจะได้ดำเนินการได้ทันที

ทั้งนี้ กรมบัญชีกลางได้มีหนังสือเร่งรัดการดำเนินงาน รวมทั้งแจ้งเวียนมาตรการและแนวทงปฏิบัติที่เกี่ยวข้อง ดังนี้

(๑) แจ้งหัวหน้าส่วนราชการ รัฐวิสาหกิจ และหน่วยงานอื่นของรัฐ

ในฐานะเจ้าของงบประมาณที่มีผลการเบิกจ่ายรายจ่ายลงทุนต่ำกว่าเป้าหมายในเดือนกันยายน ๒๕๖๕ (ร้อยละ ๗๕) จำนวน ๔๒๙ หน่วยงาน รวมทั้งหน่วยงานที่ได้รับงบประมาณรายจ่ายลงทุน รายการก่องหนี่ผูกพันงบประมาณใหม่ที่มวงเงินรวม ๑,๐๐๐ ล้านบาทขึ้นไป ที่ยังไม่มีการก่องหนี่และการเบิกจ่าย โดยขอให้กำกับ

เจ้าหน้าที่...



เจ้าหน้าที่บริหารจัดการเพื่อเร่งรัดการดำเนินการในการก่อสร้างและเบิกจ่ายให้แล้วเสร็จภายในเดือนกันยายน ๒๕๖๕ เพื่อให้งบประมาณถูกพับไป (ตามบัญชีสรุบบัญชีกลาง ส่วนที่ ๓๓ ที่ กค ๐๔๑๒.๔/๒๕๕๐๐ ลงวันที่ ๑๘ กรกฎาคม ๒๕๖๕ และบัญชีสรุบบัญชีกลาง ส่วนที่ ๓๓ ที่ กค ๐๔๑๒.๔/๒๕๕๐๒ ลงวันที่ ๑๘ กรกฎาคม ๒๕๖๕)

(๒) แจ้งหัวหน้าหน่วยงานของรัฐที่ได้รับจัดสรรงบประมาณเป็นเงินอุดหนุนทั่วไป และมีผลการใช้จ่ายต่ำกว่าเป้าหมายไตรมาสที่ ๔ จำนวน ๔๕ หน่วยงาน บริหารจัดการเพื่อเร่งรัดการดำเนินงาน การก่อสร้างและเบิกจ่ายงบประมาณให้แล้วเสร็จภายในเดือนกันยายน ๒๕๖๕ (ตามบัญชีสรุบบัญชีกลาง ส่วนที่ ๓๓ ที่ กค ๐๔๑๒.๔/๒๕๕๗๘ ลงวันที่ ๒๓ สิงหาคม ๒๕๖๕)

(๓) แจ้งหัวหน้าส่วนราชการ รัฐวิสาหกิจ และหน่วยงานอื่นของรัฐ เรื่อง ข้อมความเข้าใจการเตรียมการจัดซื้อจัดจ้างตามระเบียบกระทรวงการคลังว่าด้วยการจัดซื้อจัดจ้างและการบริหารพัสดุภาครัฐ พ.ศ. ๒๕๖๐ เพื่อให้หน่วยงานของรัฐสามารถดำเนินการจัดซื้อจัดจ้างเป็นไปด้วยความรวดเร็ว และสามารถก่อสร้างผูกพันและเบิกจ่ายเงินได้แล้วเสร็จภายในปีงบประมาณ พ.ศ. ๒๕๖๖ (ตามบัญชีสรุบบัญชีกลาง ส่วนที่ ๓๓ ที่ กค ๐๔๐๕.๔/๖๗๐๕ ลงวันที่ ๒๕ มิถุนายน ๒๕๖๕)

(๓.๒) ขอให้สำนักงานประมาณที่ตั้งอยู่ในส่วนภูมิภาคเข้มงวดในการกลั่นกรองความพร้อมของรายการ/โครงการที่จะขอตั้งงบประมาณในพื้นที่ส่วนภูมิภาค โดยเฉพาะกรณีสิทธิในที่ดินและการขออนุญาตเข้าใช้พื้นที่ ต้องมีกรรมสิทธิ์ในที่ดินหรือได้รับอนุญาตจากเจ้าของพื้นที่ให้ดำเนินการเรียบร้อยแล้ว เพื่อให้หน่วยรับงบประมาณสามารถดำเนินการก่อสร้างผูกพันได้ตั้งแต่ไตรมาสที่ ๑

### ๓.๒.๓ การเบิกจ่ายงบลงทุนของรัฐวิสาหกิจ

๑) การเบิกจ่ายงบลงทุนของรัฐวิสาหกิจประจำปี ๒๕๖๕ ณ สิ้นเดือนสิงหาคม ๒๕๖๕

รัฐวิสาหกิจมีกรอบลงทุนปี ๒๕๖๕ จำนวน ๓๕๕,๗๖๗ ล้านบาท ซึ่งในภาพรวมรัฐวิสาหกิจมีผลการเบิกจ่ายสะสม ๒๓๖,๐๔๔ ล้านบาท หรือคิดเป็นร้อยละ ๖๗ ของแผนเบิกจ่ายสะสม หรือคิดเป็นร้อยละ ๖๗ ของกรอบลงทุนทั้งปี โดยแบ่งเป็นรัฐวิสาหกิจปีงบประมาณ มีผลการเบิกจ่ายสะสม ๑๑ เดือน จำนวน ๕๔,๘๘๗ ล้านบาท คิดเป็นร้อยละ ๕๐ ของแผนเบิกจ่ายสะสม หรือคิดเป็นร้อยละ ๗๓ ของกรอบลงทุนทั้งปี และรัฐวิสาหกิจปีปฏิทินมีผลการเบิกจ่ายสะสม ๘ เดือน จำนวน ๑๘๑,๑๕๗ ล้านบาท คิดเป็นร้อยละ ๑๐๒ ของแผนเบิกจ่ายสะสม หรือคิดเป็นร้อยละ ๖๔ ของกรอบลงทุนทั้งปี

๒) รัฐวิสาหกิจที่มีปัญหาการเบิกจ่ายงบลงทุนล่าช้า ณ สิ้นเดือนสิงหาคม ๒๕๖๕

#### ๒.๑) การประปานครหลวง (กปน.)

โครงการสำคัญที่เบิกจ่ายล่าช้า ได้แก่ โครงการปรับปรุงกิจการประปาแม่เหล็กครั้งที่ ๔ เนื่องจากงานก่อสร้างขยายกำลังการผลิตโรงงานผลิตน้ำมหาสวัสดิ์มีการร้องเรียน TOR เกี่ยวกับปัญหาทางเทคนิค และความล่าช้าในการเข้าพื้นที่ ประกอบกับมีการปรับแบบ จึงคาดว่างานข้างต้นจะไม่สามารถเบิกจ่ายได้ทันในเดือนกันยายน ๒๕๖๕ ทั้งนี้ กปน. จะเร่งดำเนินการเพื่อให้สามารถเบิกจ่ายภายในเดือนธันวาคม ๒๕๖๕

๒.๒) บริษัท...

๒.๒) บริษัท ท่าอากาศยานแห่งประเทศไทย จำกัด (มหาชน) (ทอท.)

โครงการสำคัญที่เบิกจ่ายล่าช้า ได้แก่ โครงการพัฒนาท่าอากาศยานสุวรรณภูมิ (ปีงบประมาณ ๒๕๕๔-๒๕๖๐) เนื่องจากงานก่อสร้างอาคารสำนักงานสายการบินและที่จอดรถด้านทิศตะวันออก และการนำเข้าวัสดุ อุปกรณ์ จากต่างประเทศมีความล่าช้าสะสม ซึ่ง ทอท. เพิ่งได้รับรถข้อมอเตอร์ไฟฟ้าขนส่งผู้โดยสารอัตโนมัติ (Automated People-Mover : APM) ในช่วงต้นเดือนกันยายน ๒๕๖๕ ปัจจุบันอยู่ระหว่างการทดสอบระบบ ทั้งนี้ ทอท. จะเร่งรัดการทดสอบระบบและเร่งรัดการเบิกจ่ายภายในเดือนกันยายน ๒๕๖๕ ทั้งสิ้นประมาณ ๓,๑๕๕ ล้านบาท

๒.๓) การทรงพิเศษแห่งประเทศไทย (กทพ.)

โครงการสำคัญที่เบิกจ่ายล่าช้า ได้แก่ โครงการทางพิเศษสายพระราม ๓ - ดาวคะนอง - วงแหวนรอบนอกตะวันตก การก่อสร้างงานโยธามีความล่าช้าสะสม นอกจากนั้นแผนพัฒนาระบบเก็บค่าผ่านทางแบบ Multi-Lane Free Flow (M-Flow) มีการแก้ไขร่าง TOR เพื่อให้เปิดกว้างขึ้นเนื่องจากไม่มีผู้ยื่นข้อเสนอ/มีผู้ยื่นข้อเสนอเพียงรายเดียว ส่งผลให้ยังไม่สามารถลงนามในสัญญา ทั้งนี้ กทพ. จะเร่งรัดการก่อสร้างและเร่งการเบิกจ่ายโดยเร็ว

๒.๔) บริษัท อมาวิกรมพัฒนาสินทรัพย์ จำกัด (อวิส)

โครงการสำคัญที่เบิกจ่ายล่าช้า ได้แก่ โครงการศูนย์ราชการโซน C การก่อสร้างขึ้นใต้ดินล่าช้าสะสม เนื่องจากการขาดแคลนแรงงาน รวมทั้งงานสาธารณูปโภคที่เกี่ยวข้องที่ต้องสร้างต่อเนื่องจากชั้นใต้ดินล่าช้าไปด้วย ทั้งนี้ อวิส. จะเร่งเพิ่มจำนวนแรงงานและแก้ไขสัญญาให้มีการรวมการก่อสร้างกับงานสาธารณูปโภคเพื่อให้ผู้รับจ้างสามารถดำเนินการได้ต่อเนื่อง ตลอดจนจัดทำแผนเร่งรัดการดำเนินงานแบบคู่ขนานในส่วนงานที่ไม่ใช่งานต่อเนื่องจากงานอื่น เพื่อให้สามารถดำเนินการก่อสร้างให้แล้วเสร็จภายในปี ๒๕๖๖

๓) ปัญหาอุปสรรค

๓.๑) ข้อร้องเรียน TOR เรื่องการกำหนดคุณสมบัติของผู้ยื่นข้อเสนอเกี่ยวกับประเด็นทางเทคนิค รวมถึงการมีผู้เสนอราคาเพียงรายเดียวหรือไม่มีผู้เสนอราคา ทำให้ต้องยกเลิกการประกวดราคาและแก้ไขร่าง TOR ใหม่

๓.๒) การขออนุญาตเข้าพื้นที่จากหน่วยงานเจ้าของพื้นที่ รวมทั้งการปรับเปลี่ยนแบบให้สอดคล้องกับความต้องการของหน่วยงานเจ้าของพื้นที่และพื้นที่จริง

๓.๓) การไม่สามารถนำใช้วัสดุอุปกรณ์จากต่างประเทศ รวมถึงการก่อสร้างงานที่มีความต่อเนื่องจากงานอื่นที่ดำเนินการล่าช้าทำให้ได้รับผลกระทบ

๔) ข้อเสนอแนะเพื่อรายงานคณะรัฐมนตรี

๔.๑) ขอให้กระทรวงเจ้าสังกัดกำกับดูแลและเร่งรัดการดำเนินงานและการเบิกจ่ายลงทุนของรัฐวิสาหกิจให้เป็นไปตามเป้าหมายร้อยละ ๘๕ ของกรอบวงเงินที่ได้รับอนุมัติเบิกจ่ายลงทุนตามมติคณะรัฐมนตรี

๔.๒) ขอให้กระทรวงเจ้าสังกัดกำกับดูแลการจัดทำมาตรการหรือแนวทางในการแก้ไขปัญหาดังต้น รวมถึงเร่งรัดการดำเนินงานและกรเบิกจ่ายให้เป็นไปตามเป้าหมาย โดยให้รัฐวิสาหกิจกำหนดเวลาแล้วเสร็จของโครงการและเวลาเปิดให้บริการที่ชัดเจน และดำเนินการให้เป็นไปตามที่กำหนด ทั้งนี้ หากไม่สามารถดำเนินการให้แล้วเสร็จตามแผนที่กำหนดไว้ ขอให้พิจารณาทยอยเปิดให้บริการ

ในส่วนที่...

ในส่วนที่มีความพร้อม เพื่อไม่ให้ส่งผลกระทบต่อแผนการเปิดให้บริการแก่ประชาชนและสร้างรายได้ให้กับรัฐวิสาหกิจได้ก่อน ทั้งนี้ สำหรับโครงการที่ดำเนินการล่าช้ากว่าแผน ขอให้รัฐวิสาหกิจรายงานสาเหตุที่แท้จริงของความล่าช้า แนวทางการแก้ไขปัญหามา หรือรวมทั้งกำหนดระยะเวลาและผู้รับผิดชอบที่ชัดเจน เพื่อคณะกรรมการรัฐวิสาหกิจและ สศร. ใช้ในการกำกับติดตามเป็นประจำทุกเดือน

๓.๒.๔ การลงทุนในโครงการขนาดใหญ่ที่มีมูลค่า ๑,๐๐๐ ล้านบาทขึ้นไป

๑) สรุปแหล่งเงินลงทุนของโครงการลงทุนขนาดใหญ่ที่มีมูลค่าตั้งแต่ ๑,๐๐๐-ล้านบาทขึ้นไป

กระทรวงการคลังได้จัดทำฐานข้อมูลโครงการลงทุนขนาดใหญ่ที่มีมูลค่าตั้งแต่ ๑,๐๐๐-ล้านบาทขึ้นไป ของส่วนราชการและรัฐวิสาหกิจ เพื่อใช้สำหรับติดตามสถานะและการเบิกจ่ายของโครงการ โดยข้อมูลโครงการลงทุนในโครงการขนาดใหญ่ จำนวน ๑๐๓ โครงการ มูลค่ารวม ๒,๕๓ ล้านบาท และมีมูลค่าการลงทุนในปี ๒๕๖๕ จำนวน ๑๙๐,๘๕๕ ล้านบาท (ไม่รวมโครงการที่ใช้เงินงบประมาณทั้งหมดของส่วนราชการที่ได้อำนาจในข้อ ๒) โดยสามารถสรุปแหล่งเงินลงทุนของโครงการลงทุนขนาดใหญ่ที่มีมูลค่าตั้งแต่ ๑,๐๐๐ ล้านบาทขึ้นไปได้ดังนี้

ตารางที่ ๒. สรุปแหล่งเงินลงทุนของโครงการขนาดใหญ่

หน่วย : ล้านบาท

	แหล่งเงิน <sup>๑)</sup>						รวม
	PPP <sup>๒)</sup>	เงินกู้ต่างประเทศ	เงินกู้ในประเทศ	เงินรายได้	งบประมาณ	กองทุน	
ส่วนราชการ	๒๔,๘๖๖	๓๘,๙๖๓	๐	๐	๒๖,๓๕๓	๐	๙๐,๑๘๒
รัฐวิสาหกิจ	๒๙๖,๐๓๓	๘๘,๙๖๖	๑,๘๖๘,๘๘๐	๓๖๖,๐๖๕	๓๔๐,๕๖๘	๔๒,๘๖๗	๒,๕๓๒,๒๖๐
รวม	๓๒๑,๙๓๙	๑๒๗,๙๒๙	๑,๘๖๘,๘๘๐	๓๖๖,๐๖๕	๖๐๖,๙๒๑	๔๒,๘๖๗	๒,๕๓๒,๒๖๐ <sup>๓)</sup>

ที่มา : ข้อมูลจากการรวบรวมของ สบย. และ สศร. และจากภาพประสานงานกับรัฐวิสาหกิจ ณ วันที่ ๕ กันยายน ๒๕๖๕

หมายเหตุ : <sup>๑)</sup> ไม่รวมโครงการลงทุนขนาดใหญ่ที่เงินลงทุนทั้งหมดทั้งหมดของหน่วยงานที่ไม่ใช่รัฐวิสาหกิจ

<sup>๒)</sup> โครงการบริหารจัดการพื้นที่บนเรือสำราญเพื่อขนถ่ายสินค้าทั่วไปและโครงการบริหารท่าเรือขนถ่ายสินค้าเพื่อขนถ่ายสินค้า (PPP) มูลค่าโครงการรวมมูลค่าทั้งสิ้นเดิมของภาครัฐจำนวน ๒,๕๕๓ ลบ. และ ๑๔,๒๕๖ ลบ. ตามลำดับ

<sup>๓)</sup> ข้อมูลโครงการร่วมลงทุนระหว่างรัฐและเอกชนเป็นข้อมูล ณ สิ้นเดือนกุมภาพันธ์ ๒๕๖๕

๒) สถานะการดำเนินการของโครงการขนาดใหญ่ที่มีมูลค่า ๑,๐๐๐ ล้านบาทขึ้นไป

๒.๑) โครงการที่รัฐดำเนินการเอง จำนวน ๘๒ โครงการ มูลค่า ๒.๑ ล้านล้านบาท ซึ่งมีการลงนามในสัญญาครบถ้วนแล้ว จำนวน ๓๖ โครงการ มูลค่า ๘๕๘,๖๐๔ ล้านบาท และลงนามในสัญญายังไม่ครบหรือยังไม่ได้ลงนามในสัญญา จำนวน ๔๖ โครงการ มูลค่า ๑.๒๖ ล้านล้านบาท

๒.๒) โครงการร่วมลงทุนระหว่างรัฐและเอกชน (PPP) จำนวน ๒๑ โครงการ มูลค่า ๔๒๔,๓๓๕ ล้านบาท ซึ่งมีการลงนามในสัญญาแล้ว จำนวน ๔ โครงการ มูลค่า ๑๒๕,๓๙๐ ล้านบาท และที่ยังไม่ได้ลงนามในสัญญา จำนวน ๑๗ โครงการ มูลค่า ๒๙๘,๙๔๕ ล้านบาท รายละเอียดปรากฏตามสิ่งที่ส่งมาด้วย ๔

๓.๒.๕ การเบิกจ่าย...

๓.๒.๕ การเบิกจ่ายโครงการภายใต้ พ.ร.ก. COVID-๑๙ พ.ศ. ๒๕๖๓

ณ วันที่ ๙ กันยายน ๒๕๖๕ คณะรัฐมนตรีมีมติอนุมัติโครงการภายใต้

พ.ร.ก. COVID-๑๙ พ.ศ. ๒๕๖๓ จำนวน ๑,๐๙๕ โครงการ วงเงิน ๙๘๒,๒๙๓ ล้านบาท หน่วยงานมีการเบิกจ่ายแล้วทั้งสิ้น วงเงิน ๙๕๐,๐๔๓ ล้านบาท คิดเป็นร้อยละ ๙๗ ของวงเงินอนุมัติ รายละเอียดปรากฏตามสิ่งที่ส่งมาด้วย ๕

๑) แผนและผลการเบิกจ่ายเงินกู้สำหรับแผนงานหรือโครงการภายใต้

พ.ร.ก. COVID-๑๙ พ.ศ. ๒๕๖๓ ปีงบประมาณ พ.ศ. ๒๕๖๕

ในปีงบประมาณ พ.ศ. ๒๕๖๕ แผนงานหรือโครงการภายใต้ พ.ร.ก.

COVID-๑๙ พ.ศ. ๒๕๖๓ มีแผนเบิกจ่ายในปีงบประมาณ พ.ศ. ๒๕๖๕ วงเงินรวม ๑๐๘,๘๙๓ ล้านบาท และมีแผนการเบิกจ่ายสะสม (เดือนตุลาคม ๒๕๖๔ - กันยายน ๒๕๖๕) วงเงินรวม ๑๐๘,๘๙๓ ล้านบาท โดยหน่วยงานเจ้าของโครงการเบิกจ่ายสะสม (เดือนตุลาคม ๒๕๖๔ - ๙ กันยายน ๒๕๖๕) วงเงินรวม ๘๑,๕๘๒ ล้านบาท คิดเป็นร้อยละ ๗๕ ของแผนการเบิกจ่ายปีงบประมาณ พ.ศ. ๒๕๖๕ และแผนการเบิกจ่ายสะสมตามลำดับโดยสรุป ดังนี้

ตารางที่ ๓ แผนและผลการเบิกจ่ายแผนงานหรือโครงการภายใต้ พ.ร.ก. COVID-๑๙ พ.ศ. ๒๕๖๓ ปีงบประมาณ พ.ศ. ๒๕๖๕

แผนงาน/โครงการ	แผนการเบิกจ่าย		ผลการเบิกจ่าย	หัก/แผน (ร้อยละ)	
	ปีงบม. ๒๕๖๕	ค.ศ. ๒๕๖๕ ก.ย. ๒๕๖๕		ปีงบม. ๒๕๖๕	ค.ศ. ๒๕๖๕ ก.ย. ๒๕๖๕
๑. แผนงานหรือโครงการที่มีวัตถุประสงค์ทางการแพทย์และสาธารณสุขเพื่อแก้ไขปัญหาการระบาดของโรคติดเชื้อไวรัสโคโรนา ๒๐๑๙	๓๕,๐๙๓	๑๕,๐๙๓	๘,๘๑๒	๖๓	๖๓
๒. แผนงานหรือโครงการที่มีวัตถุประสงค์เพื่อช่วยเหลือ เยียวยา และชดเชยให้กับภาคประชาชน เกษตรกร และผู้ประกอบการ ซึ่งได้รับผลกระทบจากสถานการณ์การระบาดของโรคติดเชื้อไวรัสโคโรนา ๒๐๑๙	๑๒,๕๘๘	๑๒,๕๘๘	๑๐,๕๘๘	๘๕	๘๕
๓. แผนงานหรือโครงการที่มีวัตถุประสงค์เพื่อฟื้นฟูเศรษฐกิจและสังคม ที่ได้รับผลกระทบจากการระบาดของโรคติดเชื้อไวรัสโคโรนา ๒๐๑๙	๘๑,๒๑๒	๘๑,๒๑๒	๖๒,๒๐๒	๗๖	๗๖
<b>รวมทั้งสิ้น</b>	<b>๑๐๘,๘๙๓</b>	<b>๑๐๘,๘๙๓</b>	<b>๘๑,๕๘๒</b>	<b>๗๕</b>	<b>๗๕</b>

หมายเหตุ : ๑. แผนการเบิกจ่ายปีงบประมาณ พ.ศ. ๒๕๖๕ เป็นแผนการเบิกจ่ายภายใต้โครงการที่คณะรัฐมนตรีมีมติตั้งวันที่ ๖ กันยายน ๒๕๖๕ และหน่วยงานเจ้าของโครงการยื่นแผนการเบิกจ่ายส่งให้ สบง. แล้ว

๒. ข้อมูลผลเบิกจ่ายสะสมถึงวันที่ ๙ กันยายน ๒๕๖๕ จากรายงาน MIS กรมบัญชีกลาง ณ วันที่ ๑๒ กันยายน ๒๕๖๕ ทั้งนี้ ผลการเบิกจ่ายในระบบ MIS เป็นผลการเบิกจ่ายเบื้องต้น เนื่องจากรายงาน MIS จะมีการปรับปรุงและประมวลผลข้อมูลทุกสิ้นเดือนอีกครั้งภายในวันที่ ๑๕ ของเดือนถัดไป

๒) ปัญหาอุปสรรคและแนวทางแก้ไข ณ วันที่ ๙ กันยายน ๒๕๖๕

๒.๑) แผนงานหรือโครงการที่มีวัตถุประสงค์ทางการแพทย์และสาธารณสุขเพื่อแก้ไขปัญหาการระบาดของโรคติดเชื้อไวรัสโคโรนา ๒๐๑๙ (แผนงานที่ ๑)

ปัญหา...

**ปัญหาอุปสรรค**

ความล่าช้าในการก่อสร้าง เช่น โครงการพัฒนาห้องปฏิบัติการชีวโมเลกุล ระดับ ๓ เพื่อรองรับการเป็นเครือข่ายห้องปฏิบัติการวิจัยการติดเชื้อโรคโคโรนา-๑๙ โรคอุบัติใหม่ และเชื้อโรคระบาดอื่น ๆ ในเขตภาคเหนือ เนื่องจากผู้รับเหมาก่อสร้างติดเชื้อโควิดและกระบวนการของงานก่อสร้างฐานรากไม่เป็นไปตามแผนที่กำหนด ปัจจุบันตรวจรับงานงวดที่ ๑ แล้ว และอยู่ระหว่างขั้นตอนการเบิกจ่าย อย่างไรก็ตาม จะมีการตรวจรับงานงวดที่ ๒ และ ๓ ในช่วงปลายเดือนกันยายน ๒๕๖๕ โดยสัญญาจะสิ้นสุดในเดือนตุลาคม ๒๕๖๕

**แนวทางแก้ไข**

เร่งรัดดำเนินการปรับปรุงงานก่อสร้าง พร้อมทั้งจัดเตรียมเอกสารให้พร้อมต่อการเบิกจ่าย และอยู่ระหว่างเสนอขอขยายระยะเวลาดำเนินการต่อ กก. เพื่อพิจารณาขยายระยะเวลาดำเนินการออกไปสิ้นสุดในเดือนธันวาคม ๒๕๖๕ เพื่อรองรับกระบวนการเบิกจ่ายหลังตรวจรับงาน

๒.๒) แผนงานหรือโครงการที่มีวัตถุประสงค์เพื่อช่วยเหลือ เยียวยา และชดเชยให้กับภาคประชาชน เกษตรกร และผู้ประกอบการ ซึ่งได้รับผลกระทบจากสถานการณ์การระบาดของโรคติดเชื้อไวรัสโคโรนา ๒๐๑๙ (แผนงานที่ ๒) ดำเนินการเสร็จสิ้นแล้ว

๒.๗) แผนงานหรือโครงการที่มีวัตถุประสงค์เพื่อฟื้นฟูเศรษฐกิจ และสังคมที่ได้รับผลกระทบจากการระบาดของโรคติดเชื้อไวรัสโคโรนา ๒๐๑๙ (แผนงานที่ ๓)

**ปัญหาอุปสรรค**

(๑) ผู้ประกอบการที่เข้าข่ายทุจริต เช่น โครงการรถเที่ยวด้วยกัน (เฟส ๓) โดยจากการตรวจสอบพบผู้กระทำผิดและอยู่ระหว่างเตรียมดำเนินคดี จำนวน ๖๙ ราย ซึ่งกองบัญชาการตำรวจท่องเที่ยวไม่สามารถตรวจสอบแล้วเสร็จภายในเดือนสิงหาคม ๒๕๖๕

(๒) กลุ่มโครงการระดับจังหวัดภายใต้โครงการพัฒนาและเสริมสร้างความเข้มแข็งของเศรษฐกิจฐานราก ครั้งที่ ๖ หลายโครงการยังไม่เริ่มเบิกจ่ายและใกล้สิ้นสุดระยะเวลาดำเนินการแล้ว เนื่องจากโครงการที่มีลักษณะเป็นการก่อสร้างหรือซ่อมแซมถนนจะเบิกจ่ายเมื่อดำเนินการแล้วเสร็จ

**แนวทางแก้ไข**

(๑) เร่งรัดดำเนินการตรวจสอบผู้ประกอบการที่เข้าข่ายทุจริต โดยคณะรัฐมนตรีมีมติเมื่อวันที่ ๖ กันยายน ๒๕๖๕ ให้หน่วยงานเจ้าของโครงการขยายระยะเวลาดำเนินการโครงการออกไปสิ้นสุดในเดือนธันวาคม ๒๕๖๕ และขอให้กระทรวงการคลังและหน่วยงานที่เกี่ยวข้องพิจารณาจัดเตรียมแหล่งเงินและกรอบวงเงินเพื่อรองรับกรณีการตรวจสอบเหตุทุจริตและไม่พบความผิด

(๒) เตรียมความพร้อมของเอกสารสำหรับการเบิกจ่าย โดยหน่วยงานเจ้าของโครงการจัดเตรียมเอกสารที่เกี่ยวข้องสำหรับการเบิกจ่ายของโครงการเพื่อให้กระบวนการเบิกจ่ายเป็นไปอย่างรวดเร็วและเร่งสรุปยอดเงินคงเหลือเพื่อเตรียมคืนกรอบวงเงินเมื่อดำเนินการแล้วเสร็จ

๓.๒.๖ การเบิกจ่ายโครงการภายใต้ พ.ร.ก. COVID-๑๙ เพิ่มเติม พ.ศ. ๒๕๖๔ ณ วันที่ ๙ กันยายน ๒๕๖๕ คณะรัฐมนตรีมีมติอนุมัติโครงการภายใต้ พ.ร.ก. COVID-๑๙ เพิ่มเติม พ.ศ. ๒๕๖๔ จำนวน ๒,๕๓๒ โครงการ วงเงิน ๔๙๑,๔๔๓ ล้านบาท หน่วยงาน มีการเบิกจ่ายแล้วทั้งสิ้น วงเงิน ๓๙๑,๗๓๒ ล้านบาท คิดเป็นร้อยละ ๘๐ ของวงเงินอนุมัติรายละเอียดปรากฏตาม สิ่งที่ส่งมาด้วย. ๖.

๑) แผนและผลการเบิกจ่ายเงินกู้สำหรับแผนงานหรือโครงการภายใต้ พ.ร.ก. COVID-๑๙ เพิ่มเติม พ.ศ. ๒๕๖๔ ปีงบประมาณ พ.ศ. ๒๕๖๕

ในปีงบประมาณ พ.ศ. ๒๕๖๕ แผนงานหรือโครงการภายใต้ พ.ร.ก. COVID-๑๙ เพิ่มเติม พ.ศ. ๒๕๖๔ มีแผนการเบิกจ่ายปีงบประมาณ พ.ศ. ๒๕๖๕ วงเงินรวม ๓๕๙,๓๒๕ ล้านบาท และมีแผนเบิกจ่ายสะสม (เดือนตุลาคม ๒๕๖๔ - กันยายน ๒๕๖๕) วงเงินรวมจำนวน ๓๕๙,๓๒๕ ล้านบาท โดยหน่วยงานเจ้าของโครงการเบิกจ่ายสะสม (เดือนตุลาคม ๒๕๖๔ - ๙ กันยายน ๒๕๖๕) วงเงินรวม ๒๘๑,๘๗๒ ล้านบาท คิดเป็นร้อยละ ๗๘ ของแผนการเบิกจ่ายปีงบประมาณ พ.ศ. ๒๕๖๕ และแผนเบิกจ่ายสะสมตามลำดับ โดยสรุป ดังนี้

ตารางที่ ๕ แผนและผลการเบิกจ่ายแผนงานหรือโครงการภายใต้ พ.ร.ก. COVID-๑๙ เพิ่มเติม พ.ศ. ๒๕๖๔ ปีงบประมาณ พ.ศ. ๒๕๖๕

แผนงาน/โครงการ	แผนการเบิกจ่าย		ผลการเบิกจ่าย	ผล/เกิน (ร้อยละ)	
	ปีงบม. ๖๕	ค.ค. ๖๕- ก.ย. ๖๕		ปีงบม. ๖๕	ค.ค. ๖๕- ก.ย. ๖๕
๑. แผนงานหรือโครงการที่มีวัตถุประสงค์เพื่อแก้ไขปัญหาการระบาดของโรคติดเชื้อไวรัสโคโรนา ๒๐๑๙	๑๖๘,๕๕๕	๑๖๘,๕๕๕	๑๖๓,๘๗๒	๙๗	๙๘
๒. แผนงานหรือโครงการที่มีวัตถุประสงค์เพื่อช่วยเหลือ เยียวยา และชดเชยให้แก่ประชาชนทุกสาขาอาชีพ ซึ่งได้รับผลกระทบจากภาวะระบาดของโรคติดเชื้อไวรัสโคโรนา ๒๐๑๙.	๕๖,๘๕๖	๕๖,๘๕๖	๕๕,๓๕๓	๙๖	๙๖
๓. แผนงานหรือโครงการที่มีวัตถุประสงค์เพื่อฟื้นฟู เศรษฐกิจและสังคมที่ได้รับผลกระทบจากภาวะระบาดของโรคติดเชื้อไวรัสโคโรนา ๒๐๑๙	๓๓๓,๙๒๐	๓๓๓,๙๒๐	๑๖๑,๖๕๕	๔๘	๔๗
<b>รวมทั้งสิ้น</b>	<b>๕๕๗,๓๓๑</b>	<b>๕๕๗,๓๓๑</b>	<b>๓๘๐,๘๗๐</b>	<b>๖๘</b>	<b>๖๘</b>

หมายเหตุ: ๑. แผนการเบิกจ่ายปีงบประมาณ พ.ศ. ๒๕๖๕ เป็นแผนการเบิกจ่ายภายใต้โครงการที่คณะรัฐมนตรีมีมติเมื่อวันที่ ๖ กันยายน ๒๕๖๕ และหน่วยงานแจ้งยืนยันแผนการเบิกจ่ายส่งให้ ส.บ. แล้ว

๒. ข้อมูลผลเบิกจ่ายสะสมถึงวันที่ ๙ กันยายน ๒๕๖๕ จากรายงาน MIS กรมบัญชีกลาง ณ วันที่ ๑๖ กันยายน ๒๕๖๕ ทั้งนี้ ผลการเบิกจ่าย ในรายงาน MIS เป็นผลการเบิกจ่ายเบื้องต้น เนื่องจากรายงาน MIS จะมีรายการปรับปรุงและประมวลผลข้อมูล ทุกสิ้นเดือนอีกครั้งภายในวันที่ ๑๕ ของเดือนถัดไป

๒) ปัญหาอุปสรรค และแนวทางแก้ไข ณ วันที่ ๙ กันยายน ๒๕๖๕

๒.๑) แผนงานหรือโครงการที่มีวัตถุประสงค์เพื่อแก้ไขปัญหาการระบาดของโรคติดเชื้อไวรัสโคโรนา ๒๐๑๙ (แผนงานที่ ๑)

ปัญหา...

**ปัญหาอุปสรรค**

เปลี่ยนแปลงประเภทวัคซีน เช่น โครงการจัดหาวัคซีนป้องกันโรคติดเชื้อไวรัสโคโรนา ๒๐๑๙ (COVID-๑๙) สำหรับบริการประชาชนในประเทศไทย (Pfizer) จำนวน ๓๐,๐๐๒,๓๓๐ โดส ปี พ.ศ. ๒๕๖๕ โดยกรมควบคุมโรคได้ปรับเปลี่ยนการจัดหาวัคซีน Pfizer เป็นชนิดฝาแดง (Maroon Cap) เพื่อนำมาฉีดในกลุ่มเป้าหมายในเด็กอายุ ๖ เดือน ถึงอายุน้อยกว่า ๕ ปี และคาดว่าจะมีการส่งมอบวัคซีนภายในเดือนธันวาคม ๒๕๖๕

**แนวทางแก้ไข**

เร่งรัดดำเนินการจัดหาวัคซีน ให้แล้วเสร็จภายในเดือนธันวาคม ๒๕๖๕ ตามที่หน่วยงานเจ้าของโครงการได้เสนอขอขยายระยะเวลาดำเนินการต่อ กก.ง.

๒.๒) แผนงานหรือโครงการที่มีวัตถุประสงค์เพื่อช่วยเหลือ เยียวยา และชดเชยให้แก่ประชาชนทุกสาขาอาชีพ ซึ่งได้รับผลกระทบจากการระบาดของโรคติดเชื้อไวรัสโคโรนา ๒๐๑๙ (แผนงานที่ ๒)

**ปัญหาอุปสรรค**

บัญชีธนาคารของกลุ่มเป้าหมายไม่ถูกต้อง เช่น โครงการเยียวยาศิลปินที่มีอายุเกิน ๖๕ ปี ที่ได้รับผลกระทบจากการระบาดระบาดของโรคติดเชื้อไวรัสโคโรนา ๒๐๑๙ เนื่องจากบัญชีถูกระงับหรือปิดบัญชี ทำให้ไม่สามารถโอนเงินได้

**แนวทางแก้ไข**

ตรวจสอบและยืนยันความถูกต้องของบัญชีธนาคาร โดยสำนักงานปลัดกระทรวงวัฒนธรรม ร่วมกับหน่วยงานในสังกัด เร่งตรวจสอบและยืนยันความถูกต้องของข้อมูลบัญชีธนาคารของกลุ่มเป้าหมาย เพื่อให้การดำเนินงานมีความถูกต้อง โปร่งใส ตรวจสอบได้

๒.๓) แผนงานหรือโครงการที่มีวัตถุประสงค์เพื่อฟื้นฟูเศรษฐกิจ และสังคมที่ได้รับผลกระทบจากการระบาดของโรคติดเชื้อไวรัสโคโรนา ๒๐๑๙ (แผนงานที่ ๓)

**ปัญหาอุปสรรค**

การระบาดของโรคติดเชื้อไวรัสโคโรนา ๒๐๑๙ (COVID-๑๙) เช่น โครงการเสริมสร้างความเข้มแข็งให้กับเกษตรกรและเพิ่มประสิทธิภาพการจัดการสินค้าเกษตรสู่ผู้บริโภค ทำให้ในช่วงแรกของกรดำเนินการไม่สามารถลงพื้นที่เพื่อคัดเลือกรายสมาชิกเกษตรกรชุมชนและเกษตรกรเพื่อเข้าร่วมโครงการได้ ส่งผลให้ไม่สามารถดำเนินการได้ทันสิ้นสุดระยะเวลาโครงการในเดือนพฤษภาคม ๒๕๖๕ ทั้งนี้ ได้ดำเนินกิจกรรมการพัฒนากระบวนการตลาดออนไลน์เสร็จสิ้นแล้ว

**แนวทางแก้ไข**

ยุติการดำเนินโครงการและนำแพลตฟอร์มไปใช้ประโยชน์ เนื่องจาก หากขยายระยะเวลาดำเนินการจะเกิดการทับซ้อนกับโครงการขับเคลื่อนเศรษฐกิจและสังคมฐานรากหลังโควิดด้วยเศรษฐกิจ BCG ของ สป.อว. ที่เป็นโครงการที่ใช้แหล่งเงินจากงบกลางปีงบประมาณ ๒๕๖๕ ซึ่งมีกลุ่มเป้าหมายและผลสัมฤทธิ์ของโครงการในลักษณะเดียวกัน ทั้งนี้ มหาวิทยาลัยเกษตรศาสตร์ จะนำแพลตฟอร์มไปใช้ประโยชน์ร่วมกันระหว่างกระทรวงการอุดมศึกษา วิทยาศาสตร์ วิจัยและนวัตกรรม และสำนักงานสภาพัฒนาการเศรษฐกิจและสังคมแห่งชาติ ในการเพิ่มประสิทธิภาพการจัดการสินค้าเกษตรสู่ผู้บริโภคให้กับเกษตรกรและประชาชนต่อไป ซึ่งจะทำให้มีกรอบวงเงินเงิน จำนวน ๒๑๒,๓๓๒๐ ล้านบาท

✓ ๓.๓ มาตรการเร่งรัดการเบิกจ่ายงบประมาณและการใช้จ่ายภาครัฐ ประจำปีงบประมาณ พ.ศ. ๒๕๖๖

เพื่อให้การเบิกจ่ายเงินปีงบประมาณ พ.ศ. ๒๕๖๖ เป็นปัจจัยสนับสนุนการฟื้นตัวของเศรษฐกิจไทยหลังสถานการณ์การแพร่ระบาดของ COVID - ๑๙ และหน่วยรับงบประมาณให้เป็นแนวทางในการเร่งรัดการเบิกจ่ายเงินกันไว้เบิกเหลือมอบ เงินงบประมาณ เงินลงทุนของรัฐวิสาหกิจ เงินกู้ภายใต้ พ.ร.ก. COVID-๑๙ พ.ศ. ๒๕๖๓ และ พ.ร.ก. COVID-๑๙ เพิ่มเติม พ.ศ. ๒๕๖๔ ที่ประชุมมีมติเห็นชอบการกำหนดมาตรการเร่งรัดการเบิกจ่ายงบประมาณและการใช้จ่ายภาครัฐ ประจำปีงบประมาณ พ.ศ. ๒๕๖๖ ดังนี้

✓ ๓.๓.๑ เงินกันไว้เบิกเหลือมอบปีงบประมาณ พ.ศ. ๒๕๖๕

ให้เร่งรัดการเบิกจ่ายเงินกันไว้เบิกเหลือมอบปีงบประมาณ พ.ศ. ๒๕๖๕ ให้สามารถเบิกจ่ายอย่างมีนัยสำคัญได้ภายในไตรมาสที่ ๑ ของปีงบประมาณ พ.ศ. ๒๕๖๖ โดยเฉพาะในส่วนของการจ่ายที่ก่อหนี้ผูกพันแล้ว สำหรับเงินกันไว้เบิกเหลือมอบที่อยู่ระหว่างดำเนินการจัดซื้อจัดจ้างแล้ว ให้เร่งรัดการก่อหนี้และเบิกจ่ายโดยเร็ว

✓ ๓.๓.๒ เงินงบประมาณรายจ่ายประจำปีงบประมาณ พ.ศ. ๒๕๖๖

๑) กำหนดเป้าหมายการเบิกจ่ายงบประมาณและกรใช้จ่ายภาครัฐ ปีงบประมาณ พ.ศ. ๒๕๖๖ เพื่อเป็นแนวทางให้หน่วยรับงบประมาณดำเนินการให้สอดคล้องกับเป้าหมายรวมของประเทศ โดยเป้าหมายการเบิกจ่ายงบประมาณรายจ่ายภาพรวมไม่น้อยกว่า ร้อยละ ๙๓.๐๐ การเบิกจ่ายงบประมาณรายจ่ายลงทุนไม่น้อยกว่า ร้อยละ ๗๕.๐๐ และการใช้จ่ายงบประมาณรายจ่ายภาพรวม รายจ่ายประจำ และรายจ่ายลงทุน ร้อยละ ๑๐๐.๐๐ โดยจำแนกเป้าหมายเป็นรายไตรมาส ดังนี้

กิโลฯ ร้อยละ

รายการ	รวม		ไตรมาสที่ ๑		ไตรมาสที่ ๒		ไตรมาสที่ ๓		ไตรมาสที่ ๔	
	เบิกจ่าย	ใช้จ่าย	เบิกจ่าย	ใช้จ่าย	เบิกจ่าย	ใช้จ่าย	เบิกจ่าย	ใช้จ่าย	เบิกจ่าย	ใช้จ่าย
รายจ่ายภาพรวม	๙๓.๐๐	๑๐๐.๐๐	๗๖.๐๐	๗๕.๐๐	๖๖.๐๐	๖๖.๖๖	๖๗.๐๐	๖๕.๕๐	๙๔.๐๐	๑๐๐.๐๐
รายจ่ายประจำ	๙๕.๐๐	๑๐๐.๐๐	๗๕.๐๐	๗๕.๓๓	๖๑.๐๐	๖๐.๙๕	๖๕.๐๐	๖๕.๙๕	๙๔.๐๐	๑๐๐.๐๐
รายจ่ายลงทุน	๗๕.๐๐	๑๐๐.๐๐	๖๕.๐๐	๖๕.๖๖	๖๐.๐๐	๖๕.๙๕	๖๕.๐๐	๖๕.๕๐	๑๐๐.๐๐	๑๐๐.๐๐

หมายเหตุ: เป้าหมายการใช้จ่ายอ้างอิงจากแผนการใช้จ่ายปีงบประมาณ พ.ศ. ๒๕๖๕ เนื่องจากหน่วยรับงบประมาณอยู่ระหว่างจัดทำแผนการใช้จ่ายงบประมาณ ปีงบประมาณ พ.ศ. ๒๕๖๖ และส่วนใหญ่ยังไม่ได้ส่งแผนการปฏิบัติงานและแผนการใช้จ่ายงบประมาณให้สำนักงานงบประมาณ

๒) เพื่อเป็นการเร่งรัดให้หน่วยรับงบประมาณดำเนินการโดยเร็ว เห็นสมควรให้หน่วยรับงบประมาณดำเนินการตามหนังสือสำนักงบประมาณ ความที่สศค.ที่ นร ๐๗๐๒/ว ๑๕๐ ลงวันที่ ๕ กันยายน ๒๕๖๕ เรื่อง การจัดทำแผนการปฏิบัติงานและแผนการใช้จ่ายงบประมาณและกรอนุมัติเงินจัดสรรงบประมาณรายจ่ายประจำปีงบประมาณ พ.ศ. ๒๕๖๖



๓.๓.๓ การเบิกจ่ายบงลงทุนของรัฐวิสาหกิจ

๑) กำหนดเป้าหมายการเบิกจ่ายบงลงทุนของรัฐวิสาหกิจไม่น้อยกว่าร้อยละ ๙๕ ของกรอบวงเงินที่ได้รับอนุมัติเบิกจ่ายลงทุนตามมติคณะรัฐมนตรี และเร่งรัดการลงทุนที่ผูกพันสัญญาไว้แล้ว รวมถึงเตรียมความพร้อมเพื่อให้สามารถก่อหนี้ผูกพันได้ตั้งแต่ไตรมาสที่ ๑ และก่อหนี้ผูกพันให้แล้วเสร็จภายในไตรมาสที่ ๒

๒) ให้รัฐวิสาหกิจปรับปรุงงบลงทุนระหว่างปี ๒๕๖๒ ให้แล้วเสร็จภายในไตรมาสแรก และพิจารณาวางแผนงานและแผนการเบิกจ่ายให้กระจายตัวในแต่ละไตรมาส เพื่อหลีกเลี่ยงการเบิกจ่ายงบลงทุนที่กระจุกตัวอยู่ในไตรมาสสุดท้าย และให้ความสำคัญกับการบริหารความเสี่ยงในการดำเนินโครงการและควรเบิกจ่ายงบลงทุน

๓) ให้หน่วยงานที่เกี่ยวข้องปรับกระบวนการในการพิจารณาหรือดำเนินการในส่วนที่มีผลกระทบต่อการทำงานและการลงทุนของรัฐวิสาหกิจ ซึ่งจะช่วยให้รัฐวิสาหกิจสามารถดำเนินงานและลงทุนได้ตามแผน เนื่องจากสาเหตุส่วนหนึ่งของความล่าช้าในการลงทุนมาจากปัจจัยภายนอกดังกล่าว

๔) กำหนดการเบิกจ่ายงบลงทุนให้เป็นไปตามเป้าหมายตามข้อ ๑) เป็นตัวชี้วัดของผู้บริหารสูงสุดของรัฐวิสาหกิจที่มีงบลงทุนขนาดใหญ่และผลการเบิกจ่ายงบลงทุนในปี ๒๕๖๕ ต่ำกว่าเป้าหมายร้อยละ ๙๕ เนื่องจากผู้บริหารสูงสุดของรัฐวิสาหกิจเป็นบุคคลที่มีความสำคัญที่สามารถผลักดันและติดตามการเบิกจ่ายลงทุนของรัฐวิสาหกิจให้เป็นไปตามเป้าหมายได้ ซึ่งการเบิกจ่ายงบลงทุนได้ตามเป้าหมายจะช่วยสนับสนุนการฟื้นตัวของเศรษฐกิจ

๓.๓.๔ ให้ส่วนราชการ รัฐวิสาหกิจ และหน่วยงานที่ดำเนินโครงการร่วมลงทุนระหว่างรัฐและเอกชน ที่มีโครงการลงทุนตั้งแต่ ๑,๐๐๐ ล้านบาทขึ้นไป จัดทำมาตรการหรือแนวทางในการแก้ไขปัญหา เพื่อเร่งรัดการดำเนินงานและการเบิกจ่ายให้เป็นไปตามเป้าหมาย โดยให้หน่วยงานดังกล่าวกำหนดเวลาแล้วเสร็จของโครงการและเวลาเปิดให้บริการที่ชัดเจน และดำเนินโครงการให้เป็นไปตามที่กำหนด ทั้งนี้ หากไม่สามารถดำเนินโครงการให้แล้วเสร็จตามแผนที่กำหนดไว้ ขอให้พิจารณาทยอยเปิดให้บริการในส่วนที่มีความพร้อม เพื่อไม่ให้ส่งผลกระทบต่อแผนการเปิดให้บริการแก่ประชาชนและสร้างรายได้ให้กับหน่วยงานได้ก่อน

๓.๓.๕ การเบิกจ่ายโครงการภายใต้ พ.ร.ก. COVID-๑๙ พ.ศ. ๒๕๖๓ และ พ.ร.ก. COVID-๑๙ เพิ่มเติม พ.ศ. ๒๕๖๔

สบน. จะดำเนินการติดตามและประเมินผลโครงการภายใต้ พ.ร.ก. COVID-๑๙ เพิ่มเติม พ.ศ. ๒๕๖๔ รวมทั้งกำกับให้หน่วยงานเจ้าของโครงการที่ได้รับอนุมัติให้ใช้จ่ายเงินกู้ตาม พ.ร.ก. COVID-๑๙ พ.ศ. ๒๕๖๓ และ พ.ร.ก. COVID-๑๙ เพิ่มเติม พ.ศ. ๒๕๖๔ เร่งดำเนินโครงการและเบิกจ่ายให้แล้วเสร็จตามกรอบระยะเวลาที่ได้รับอนุมัติจากคณะรัฐมนตรี สำหรับโครงการที่ คงเห็นชอบให้ยกเลิก ควรเร่งคืนกรอบวงเงินเหลือจ่ายเพื่อให้กระทรวงการคลังสามารถสรุปกรอบวงเงินคงเหลือและนำมาบริหารจัดการเงินกู้ให้มีประสิทธิภาพสูงสุดต่อไป


๔. ข้อเสนอ

๔) ชื่อเสนอของคณะกรรมการฯ

คณะกรรมการฯ พิจารณาแล้ว เห็นควรนำเสนอคณะรัฐมนตรีรับทราบผลการประชุม  
คณะกรรมการฯ ในคราวประชุม ครั้งที่ ๗/๒๕๖๕ ความข้อ ๓) -๓.๓) รวมทั้งเพื่อให้หน่วยรับงบประมาณ  
รัฐวิสาหกิจ และหน่วยงานเจ้าของโครงการที่ได้รับอนุมัติให้ใช้จ่ายเงินกู้ตาม พ.ร.ก. COVID-๑๙ พ.ศ. ๒๕๖๓  
และ พ.ร.ก. COVID-๑๙ เพิ่มเติม พ.ศ. ๒๕๖๔ ปฏิบัติตามมาตรการเร่งรัดการเบิกจ่ายงบประมาณ  
และการใช้จ่ายภาครัฐ ประจำปีงบประมาณ พ.ศ. ๒๕๖๖ ต่อไป

จึงเรียนมาเพื่อโปรดนำเสนอคณะรัฐมนตรีทราบต่อไป

ขอแสดงความนับถือ



(นายอาคม เติมพิทยาไพสิฐ)  
รัฐมนตรีว่าการกระทรวงการคลัง  
ประธานกรรมการติดตามเร่งรัด  
การเบิกจ่ายงบประมาณและการใช้จ่ายภาครัฐ

ฝ่ายเลขานุการคณะกรรมการฯ  
กรมบัญชีกลาง  
โทร ๐-๒๑๒๗ ๗๐๐๐ ต่อ ๔๖๐๖  
ไปรษณีย์อิเล็กทรอนิกส์ dsadmgr@cgd.go.th

สำเนาถูกต้อง



(นางสาวจวรรณ ฐิตา ยิ้มเจริญ)  
นักวิชาการคลังชำนาญการพิเศษ